



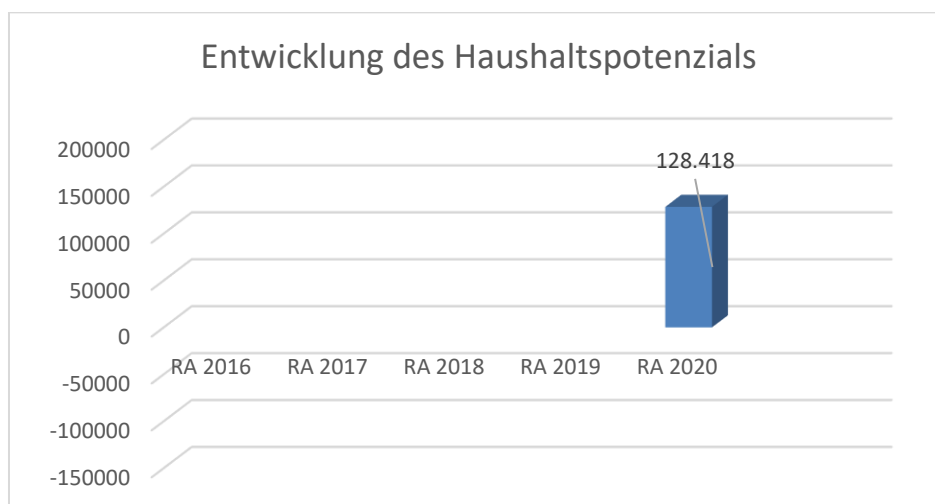
Gemeinde Großriedenthal

Rechnungsabschluss 2020

Vorbericht

Vorbericht zum Rechnungsabschluss 2020 gemäß § 3 der NÖ Gemeindehaushaltsverordnung (NÖ GHVO)

Entwicklung des Haushaltspotenzials

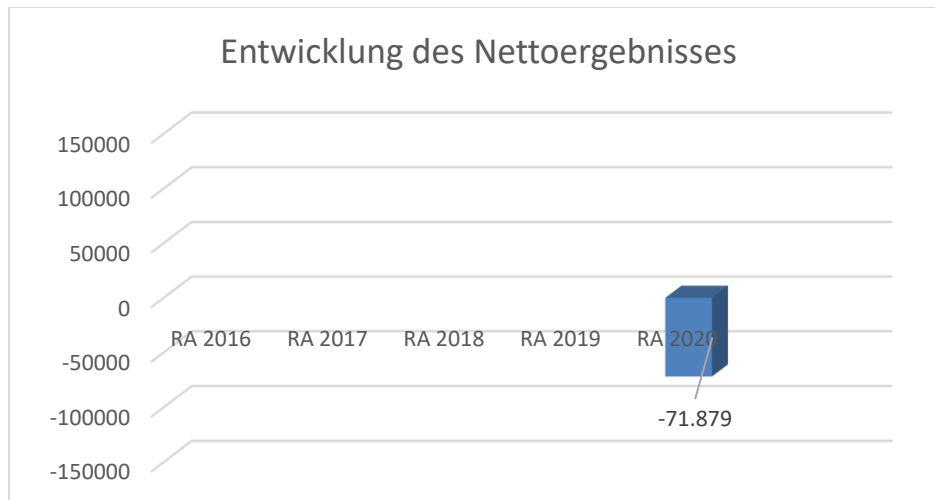


Erläuterung:

Das Haushaltspotential hat seine Grundlage in § 67 Z. 11 der NÖ Gemeindeordnung 1973 (NÖ GO 1973) und ist erstmals im Haushaltsjahr 2020 auszuweisen. Die Angaben zu den Vorjahren entfallen daher.

Haushaltspotential: Differenz der wiederkehrenden Mittelaufbringungen abzüglich der wiederkehrenden Mittelverwendungen unter Berücksichtigung der entsprechenden Forderungen und Verbindlichkeiten.

Entwicklung des Nettoergebnisses



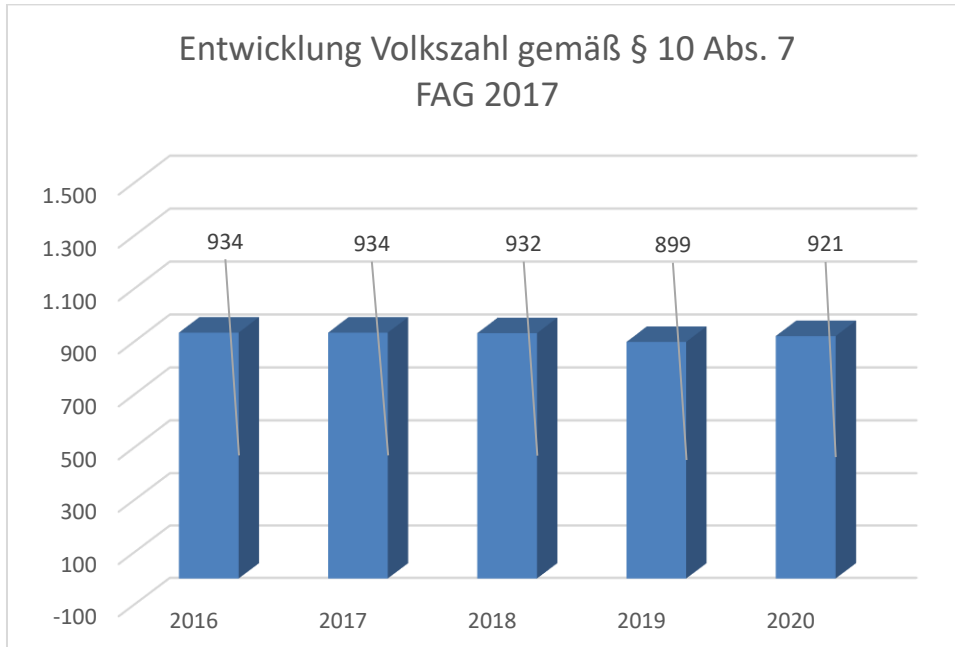
Erläuterung:

Beim Nettoergebnis handelt es sich um das Ergebnis des Ergebnisvoranschlags und ist erstmals für das Haushaltsjahr 2020 auszuweisen. Die Angaben zu den Vorjahren entfallen daher.

Ein positives Nettoergebnis bedeutet, dass die Erträge voraussichtlich ausreichend sein werden, die Aufwendungen für die kommunalen Leistungen (inklusive des Werteverzehrs des Anlagevermögens in Form der Abschreibungen) abzudecken.

Ein negatives Nettoergebnis heißt, dass dies nicht zur Gänze (in der Höhe des negativen Wertes) möglich ist.

Entwicklung der Volkszahl gemäß § 10 Abs. 7 FAG 2017, BGBl. I Nr. 116/2016 in der Fassung BGBl. I Nr. 106/2018



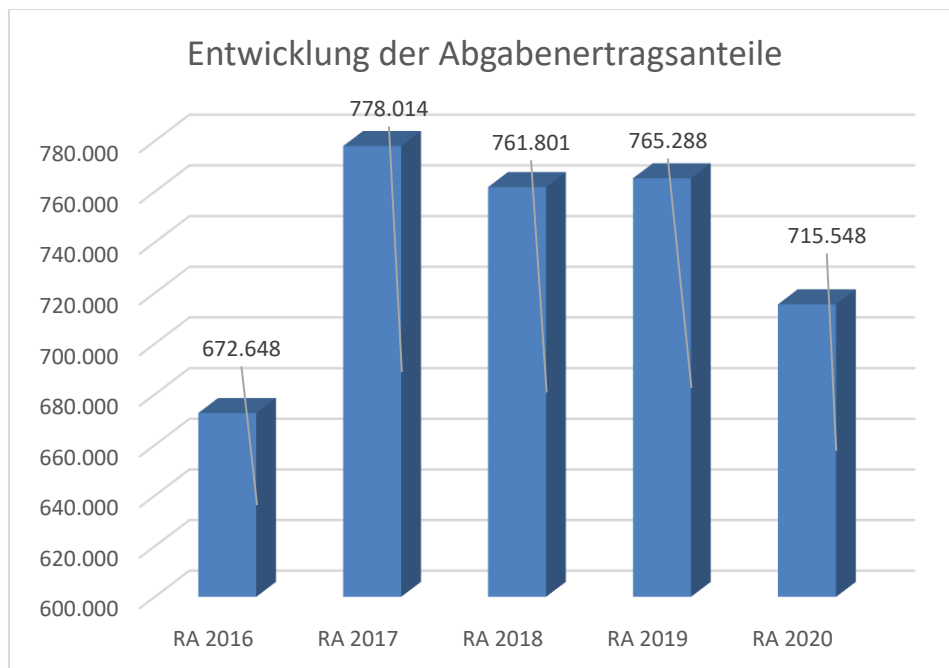
Erläuterung:

Die Volkszahl gemäß § 10 Abs. 7 FAG 2017 wird jährlich von der Bundesanstalt Statistik Austria zum Stichtag 31. Oktober festgestellt und wirkt mit dem Beginn des übernächsten Kalenderjahres. Sie dient für die Berechnung der Abgabenertragsanteile und darf nicht automatisch mit der Volkszahl für die Berechnung der Gemeinderatsmandate verwechselt werden.

Eine Erhöhung bzw. Verminderung der Volkszahl (jährlich) ist ein wesentlicher Indikator für die Berechnung der Abgabenertragsanteile.

(Gemeinde Großriedenthal)

Entwicklung der Abgabenertragsanteile



Erläuterung:

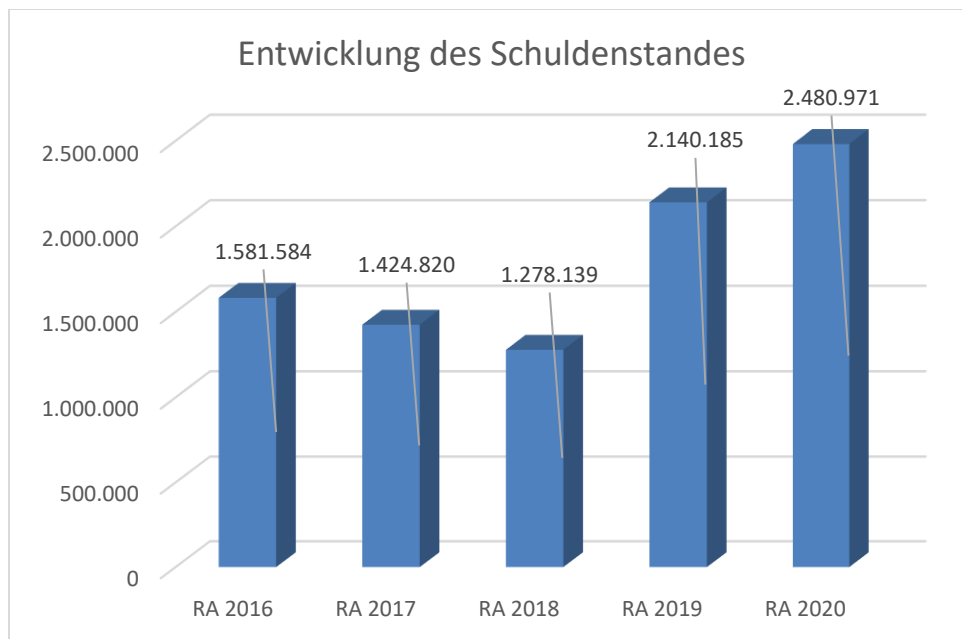
Die Gebietskörperschaften (Bund, Länder und Gemeinden) erhalten auf Basis des aktuellen Finanzausgleichs aus den gemeinschaftlichen Bundesabgaben (z.B. Umsatzsteuer, Körperschaftssteuer, Lohnsteuer, Versicherungssteuer, Mineralölsteuer, Normverbrauchsabgabe, Tabaksteuer udgl.) entsprechende Anteile. Im Bereich der Gemeinden spielen dabei die Volkszahl und der abgestufte Bevölkerungsschlüssel eine besondere Rolle. Die sogenannten „Abgabenertragsanteile“ bilden in den meisten Gemeinden die wichtigste Einnahmequelle.

Ein Steigen oder Sinken der Abgabenertragsanteile weist auch auf eine Veränderung der Volkszahl hin.

Siehe auch Folie „Entwicklung Volkszahl“

(Gemeinde Großriedenthal)

Entwicklung des Schuldenstandes



Erläuterung:

Die Entwicklung des Schuldenstandes zeigt auf, inwieweit der Schuldenstand über die Jahre erhöht oder reduziert wird.

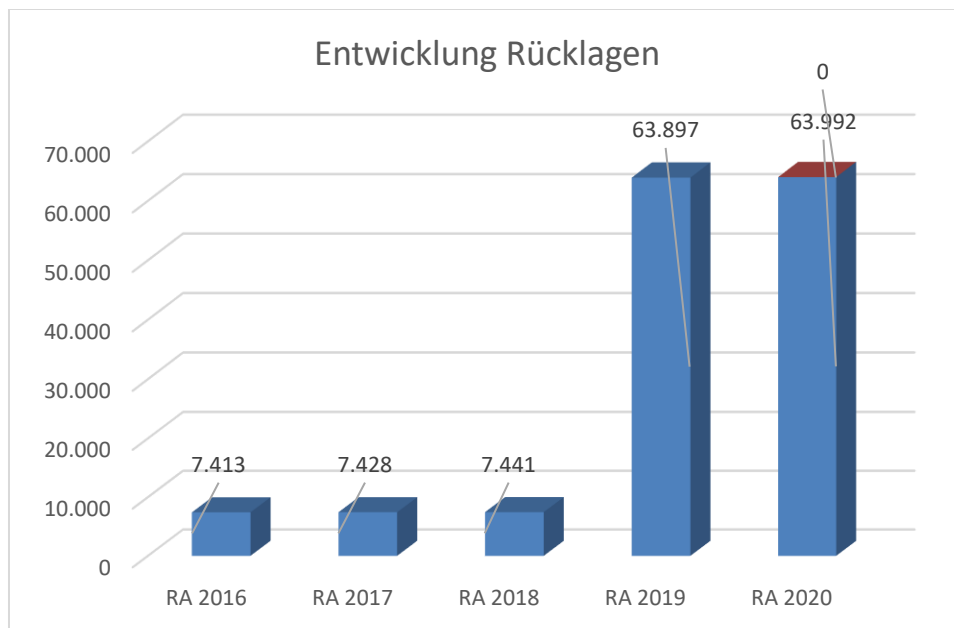
Begründung:

Der Schuldenstand in den Jahren 2016 bis 2018 war ständig sinkend.

Die Erhöhung in den Jahren 2019 und 2020 ist auf den Ausbau der Wasserversorgung samt Errichtung einer neuen Wasseraufbereitungsanlage zurückzuführen. Dabei wurden auch Verbindungsleitungen zwischen den Katastralgemeinden hergestellt um eine zentrale und sichere Wasserversorgung aller KG's, von Großriedenthal aus, zu ermöglichen.

(Gemeinde Großriedenthal)

Entwicklung der Rücklagen mit und ohne Zahlungsmittelreserve



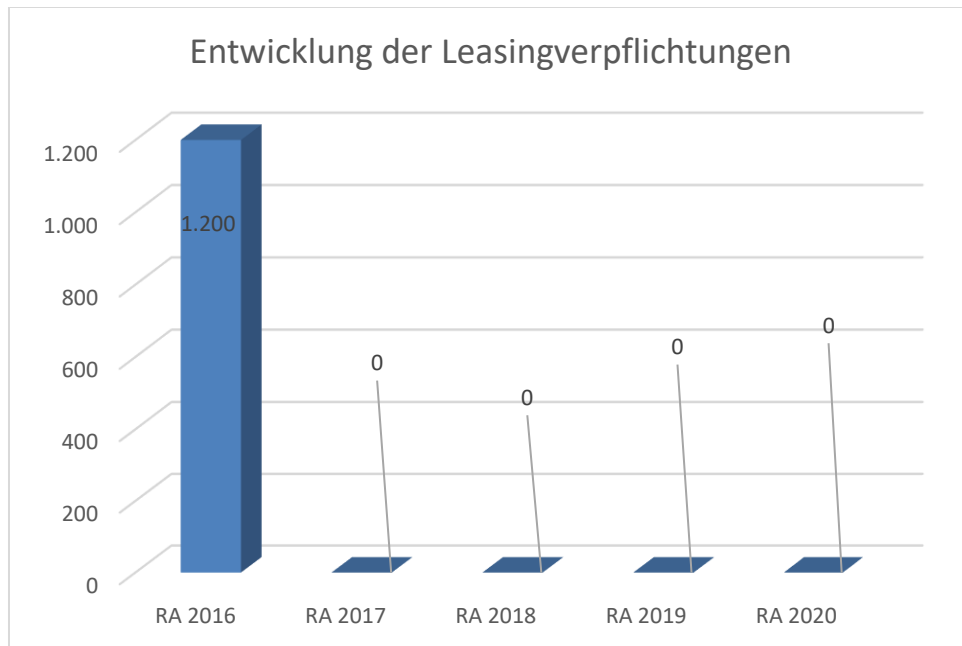
Erläuterung:

Die Entwicklung der Rücklagen zeigt an, inwieweit Rücklagen vorhanden sind und ob Rücklagen aufgebaut bzw. aufgebraucht werden.

Blauer Balken Rücklagen mit Zahlungsmittelreserve.

Roter Balken Rücklagen ohne Zahlungsmittelreserve.

Entwicklung der Leasingverpflichtungen



Erläuterung:

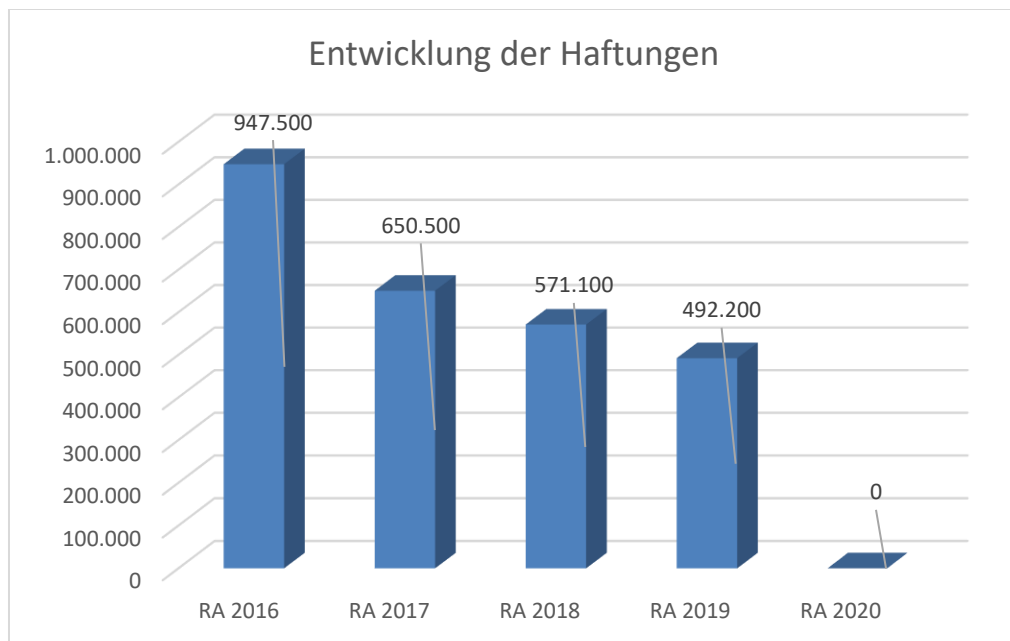
Bei den Leasingverpflichtungen handelt es sich nicht um Finanzschulden (z.B. Darlehen), sondern um Verwaltungsschulden. Unabhängig davon stellen Leasingverbindlichkeiten Leistungsverpflichtungen für die Gemeinden dar und sind daher bei einer allfälligen Finanzlagenberechnung entsprechend zu berücksichtigen.

Die Leasingverpflichtungen sind mit Beginn des Jahres 2020 in einer eigenen Anlage gemäß VRV 2015 festzuhalten.

Derzeit hat die Gemeinde keine Leasingverpflichtungen

(Gemeinde Großriedenthal)

Entwicklung der Haftungen



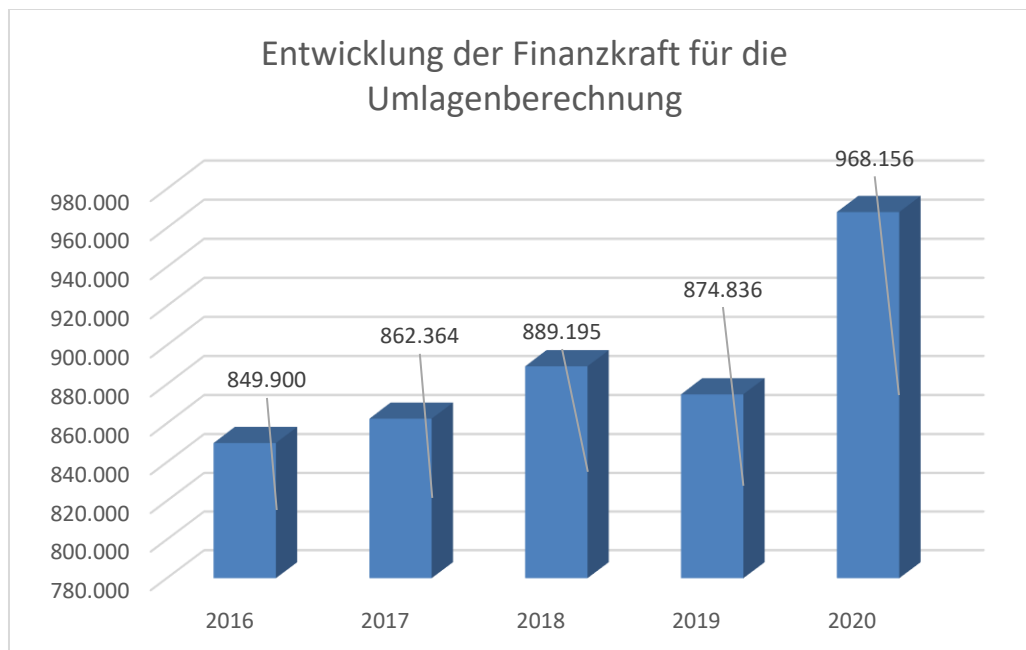
Erläuterung:

Eine Gemeinde darf Bürgschaften und sonstige Haftungen nur übernehmen, wenn hierfür ein besonderes Interesse der Gemeinde gegeben ist, der Schuldner nachweist, dass eine ordnungsgemäße Verzinsung und Tilgung gesichert ist, die Haftungen befristet sind, der Betrag, für den gehaftet wird, ziffernmäßig bestimmt ist und die Gemeinde den daraus folgenden Zahlungsverpflichtungen nachkommen kann (vgl. § 78 Abs. 1 NÖ Gemeindeordnung 1973).

Derzeit hat die Gemeinde keine, auf Haftungsurkunden gestützte, Haftungen,

(Gemeinde Großriedenthal)

Entwicklung der Finanzkraft für die Umlagenberechnung



Erläuterung:

Die Finanzkraft einer Gemeinde wird aus den

- Erträgen der ausschließlichen Gemeindeabgaben ohne die Gebühren für die Benützung von Gemeindeeinrichtungen und -anlagen und ohne die Interessentenbeiträge von Grundstückseigentümern und Anrainern und
- Ertragsanteilen an den gemeinschaftlichen Bundesabgaben ohne Spielbankenabgabe

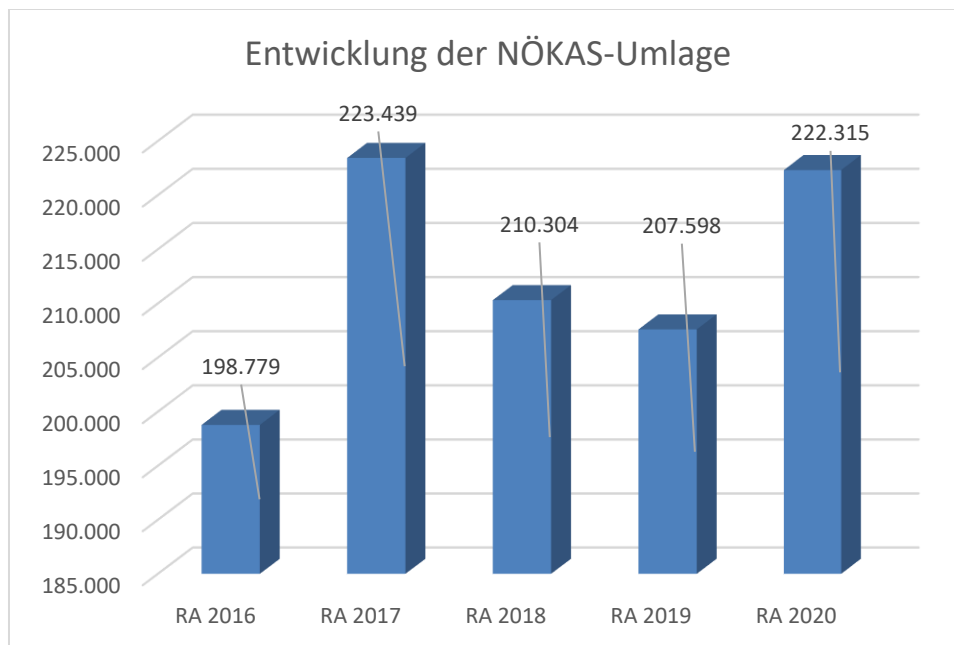
ermittelt.

Basis für die Ermittlung der Finanzkraft sind die tatsächlichen Beträge aufgrund der Rechnungsabschlüsse.

Die Darstellung der Entwicklung der Finanzkraft für die Umlagenberechnung hat insbesondere auf die Beitragsleistung der Gemeinden zum NÖ Krankenanstaltensprengel (NÖKAS) und zur Sozialumlage Auswirkungen. Eine Erhöhung oder Reduktion/Verminderung der Finanzkraft wirkt sich unmittelbar auf die Beitragsleistung aus.

(Gemeinde Großriedenthal)

Entwicklung der NÖKAS-Umlage



Erläuterung:

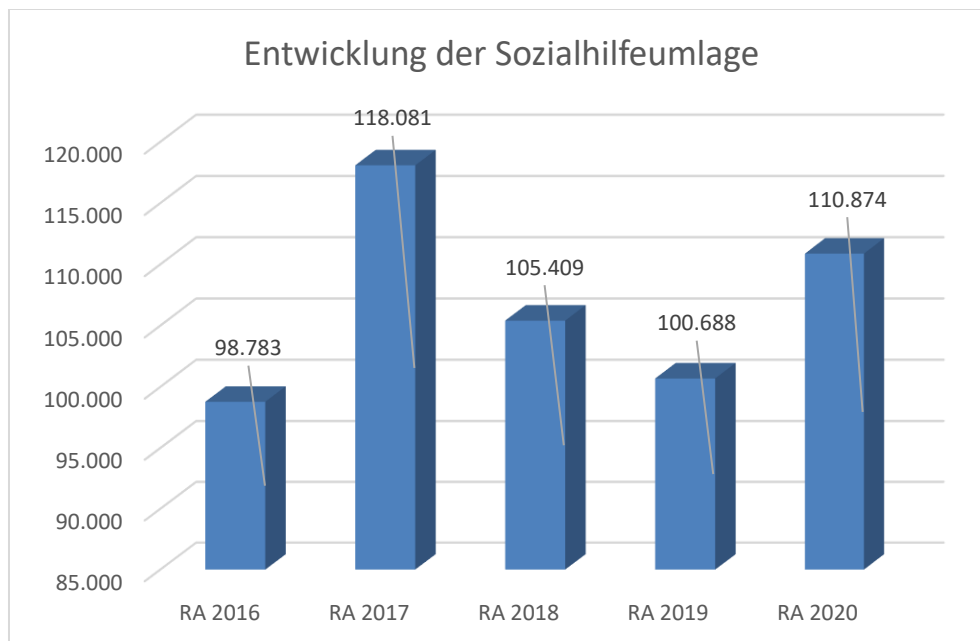
Das Landesgebiet ist Beitragsbezirk und Krankenanstaltensprengel für alle öffentlichen Krankenanstalten in Niederösterreich. Beitragsbezirk und Krankenanstaltensprengel sind ein Gemeindeverband. Dem Gemeindeverband gehören alle Gemeinden Niederösterreichs an. Der Gemeindeverband ist juristische Person, er hat seinen Sitz am Sitz der Landesregierung und trägt die Bezeichnung "NÖ Krankenanstaltensprengel" (§ 61 Abs. 1 NÖ Krankenanstaltengesetz - NÖ KAG).

Die Gemeinden haben an den NÖ Krankenanstaltensprengel monatliche Beiträge zu leisten. Berechnungsgrundlage bilden dabei die Volkszahl und die Finanzkraft der Gemeinden. Steigerungen bei der Volkszahl und bei der Finanzkraft führen daher zu höheren Beitragsleistungen bei den Gemeinden.

Diese monatlichen Beiträge werden von den der Gemeinde gebührenden monatlichen Vorschüsse auf die Ertragsanteile an den gemeinschaftlichen Bundesabgaben einbehalten.

(Gemeinde Großriedenthal)

Entwicklung der Sozialhilfeumlage



Erläuterung:

Die Gemeinden haben jährlich einen Beitrag zu den vom Land zu tragenden Kosten der Sozialhilfe, die nicht durch Kostenbeitrags- und Ersatzleistungen oder durch sonstige für Zwecke der Sozialhilfe bestimmte Zuschüsse gedeckt sind, in der Höhe von 50 % an das Land zu entrichten (§ 44 NÖ Sozialhilfe-Ausführungsgesetz – NÖ SAG).

Die Leistungen für die Sozialhilfe-Umlage werden von der Landesregierung auf die einzelnen Gemeinden nach ihrer Finanzkraft (Finanzkraft für die Umlagenberechnung) aufgeteilt.

Diese monatlichen Beiträge werden von den der Gemeinde gebührenden monatlichen Vorschüssen auf die Ertragsanteile an den gemeinschaftlichen Bundesabgaben einbehalten.

(Gemeinde Großriedenthal)

Nachweis der liquiden Mittel (Kassenbestand)

ZW	MVAG	Konto	Bezeichnung	IBAN	Stand 31.12.2019	Einzahlungen 2020	Auszahlungen 2020	Stand 31.12.2020	Auszug Nr.	Datum
4	1151	200005	Bar		1.742,85	7.044,70	6.802,52	1.985,03		
			Bar		1.742,85	7.044,70	6.802,52	1.985,03		
1	1151	210001	Raika 400.010	AT32 3200 2000 0040 0010	411.593,49	2.648.670,94	2.560.162,00	500.102,43	185/003	31.12.2020
10	1151	210002	Raika 299-00.400.010	AT93 3200 2299 0040 0010	1.231,31	1,54	0,39	1.232,46	2020/00002	31.12.2020
2	1151	210003	Raika 400.028	AT31 3200 2000 0040 0028	23.242,44	632.117,46	604.771,85	50.588,05	227/003	31.12.2020
3	1151	210004	PSK 7.542.516	AT79 6000 0000 0754 2516	57.117,01	127.640,99	159.174,71	25.583,29	18	29.12.2020
			Bankkonto		493.184,25	3.408.430,93	3.324.108,95	577.506,23		
8	1151	906009	Gegenverrechnung		0,00	2.017.147,35	2.017.147,35	0,00		
			Verrechnung		0,00	2.017.147,35	2.017.147,35	0,00		
12	1152	294012	Sparbuch Raika FF		56.445,07	112,89	28,22	56.529,74		
7	1152	295008	Sparbuch 30.400.345		7.452,00	14,91	3,73	7.463,18		
			Zahlungsmittelreserve		63.897,07	127,80	31,95	63.992,92		
			Gesamtsumme		558.824,17	5.432.750,78	5.348.090,77	643.484,18		

		Stand 31.12.2019	Stand 31.12.2020	Veränderung
1151	Kassa, Bankguthaben, Schecks	494.927,10	579.491,26	84.564,16
1152	Zahlungsmittelreserven	63.897,07	63.992,92	95,85
	Zahlungsmittelreserven für zweckgebundene Haushaltsrücklagen	56.445,07	56.529,74	84,67
	Zahlungsmittelreserven für allgemeine Haushaltsrücklagen	7.452,00	7.463,18	11,18
B.III	Gesamtsumme liquide Mittel	558.824,17	643.484,18	84.660,01

ZW	MVAG	Konto	Bezeichnung	IBAN	Stand 31.12.2019	Einzahlungen 2020	Auszahlungen 2020	Stand 31.12.2020	Auszug Nr.	Datum
----	------	-------	-------------	------	---------------------	----------------------	----------------------	---------------------	------------	-------

Der vorliegende Rechnungsabschluss enthält alle im Rechnungszeitraum erfolgten Gebarungen. Er stimmt mit den Belegen und Aufzeichnungen in den Rechnungsbüchern überein. Die ausgewiesenen buchmäßigen Bestände stimmen mit den tatsächlich vorhandenen Bargeldbeständen und Bankbeständen überein.

Der Bürgermeister

Der Kassenverwalter

Franz Schneider

Josef Beer

Der vorliegende Rechnungsabschluss wurde vom Prüfungsausschuss überprüft. Er ist sachlich und rechnerisch richtig.

Obmann des Prüfungsausschusses

Mitglieder des Prüfungsausschusses

Harald Edlinger

Franz Bartl / Michael Mehofer

Ergebnishaushalt Gesamt 1. Ebene (Anlage 1a)
- interne Vergütungen enthalten

MVAG	Mittelverwendungs- und aufbringungsgruppen (1. Ebene)	RA 2020	VA 2020	RA - VA
211	Erträge aus der operativen Verwaltungstätigkeit	2.580.428,50	1.486.000,00	1.094.428,50
212	Erträge aus Transfers	583.800,65	627.200,00	-43.399,35
213	Finanzerträge	163,23	500,00	-336,77
21	Summe Erträge	3.164.392,38	2.113.700,00	1.050.692,38
221	Personalaufwand	264.457,06	272.500,00	-8.042,94
222	Sachaufwand (ohne Transferaufwand)	2.213.318,41	984.000,00	1.229.318,41
223	Transferaufwand (laufende Transfers und Kapitaltransfers)	749.318,82	793.800,00	-44.481,18
224	Finanzaufwand	9.177,35	15.400,00	-6.222,65
22	Summe Aufwendungen	3.236.271,64	2.065.700,00	1.170.571,64
SA0	Saldo (0) Nettoergebnis (21 - 22)	-71.879,26	48.000,00	-119.879,26
230	Entnahmen von Haushaltsrücklagen			
240	Zuweisung an Haushaltsrücklagen	95,85	200,00	-104,15
23	Summe Haushaltsrücklagen	-95,85	-200,00	104,15
SA00	Nettoergebnis nach Zuweisung und Entnahmen von Haushaltsrücklagen (Saldo 0 +/- SU23)	-71.975,11	47.800,00	-119.775,11

Ergebnishaushalt Gesamt 1. und 2. Ebene (Anlage 1a)
- interne Vergütungen enthalten

MVAG	Mittelverwendungs- und aufbringungsgruppen (1. und 2. Ebene)	RA 2020	VA 2020	RA - VA
211	Erträge aus der operativen Verwaltungstätigkeit	2.580.428,50	1.486.000,00	1.094.428,50
2111	Erträge aus eigenen Abgaben	190.417,76	200.100,00	-9.682,24
2112	Erträge aus Ertragsanteilen	715.548,02	801.000,00	-85.451,98
2113	Erträge aus Gebühren	325.105,93	334.900,00	-9.794,07
2114	Erträge aus Leistungen	32.148,93	30.500,00	1.648,93
2115	Erträge aus Besitz und wirtschaftlicher Tätigkeit	14.104,02	18.800,00	-4.695,98
2116	Erträge aus Veräußerung und sonstige Erträge	1.289.765,44	100.700,00	1.189.065,44
2117	Nicht finanzierungswirksame operative Erträge	13.338,40		13.338,40
212	Erträge aus Transfers	583.800,65	627.200,00	-43.399,35
2121	Transferertrag von Trägern des öffentlichen Rechts	432.388,96	479.800,00	-47.411,04
2122	Transferertrag von Beteiligungen			
2123	Transferertrag von Unternehmen (mit Finanzunternehmen)			
2124	Transferertrag von Haushalten und Organisationen ohne Erwerbscharakter	7.814,73	6.600,00	1.214,73
2125	Transferertrag vom Ausland			
2126	Investitions- und Tilgungszuschüsse zwischen Unternehmungen und Betrieben der Gebietskörperschaft und der Gebietskörperschaft			
2127	Nicht finanzierungswirksamer Transferertrag	143.596,96	140.800,00	2.796,96
213	Finanzerträge	163,23	500,00	-336,77
2131	Erträge aus Zinsen	163,23	500,00	-336,77
2132	Erträge aus Zinsen aus derivativen Finanzinstrumenten ohne Grundgeschäft			
2133	Erträge aus Gewinnentnahmen von marktbestimmten Betrieben			
2134	Sonstige Finanzerträge			
2135	Erträge aus Dividenden/Gewinnausschüttungen			
2136	Sonstige nicht finanzierungswirksame Finanzerträge			
21	Summe Erträge	3.164.392,38	2.113.700,00	1.050.692,38
221	Personalaufwand	264.457,06	272.500,00	-8.042,94
2211	Personalaufwand (Bezüge, Nebengeb., Mehrleistungen)	198.626,19	211.200,00	-12.573,81
2212	Gesetzlicher und freiwilliger Sozialaufwand	61.630,87	57.100,00	4.530,87
2213	Sonstiger Personalaufwand			
2214	Nicht finanzierungswirksamer Personalaufwand	4.200,00	4.200,00	
222	Sachaufwand (ohne Transferaufwand)	2.213.318,41	984.000,00	1.229.318,41
2221	Gebrauchs- und Verbrauchsgüter, Handelswaren	18.215,52	26.000,00	-7.784,48
2222	Verwaltungs- und Betriebsaufwand	78.020,61	65.200,00	12.820,61
2223	Leasing- und Mietaufwand	3.076,47	3.900,00	-823,53
2224	Instandhaltung	76.332,89	49.900,00	26.432,89
2225	Sonstiger Sachaufwand	1.455.631,92	294.400,00	1.161.231,92

MVAG	Mittelverwendungs- und aufbringungsgruppen (1. und 2. Ebene)	RA 2020	VA 2020	RA - VA
2226	Nicht finanzierungswirksamer Sachaufwand	582.041,00	544.600,00	37.441,00
223	Transferaufwand (laufende Transfers und Kapitaltransfers)	749.318,82	793.800,00	-44.481,18
2231	Transferaufwand an Träger des öffentlichen Rechts	638.255,30	644.500,00	-6.244,70
2232	Transferaufwand an Beteiligungen			
2233	Transferaufwand an Unternehmen (mit Finanzunternehmen)	59,01	300,00	-240,99
2234	Transferaufwand an Haushalte und Organisationen ohne Erwerbscharakter	111.004,51	149.000,00	-37.995,49
2235	Transferaufwand an das Ausland			
2236	Investitions- und Tilgungszuschüsse zwischen Unternehmungen und Betrieben der Gebietskörperschaft und der Gebietskörperschaft			
2237	Nicht finanzierungswirksamer Transferaufwand			
224	Finanzaufwand	9.177,35	15.400,00	-6.222,65
2241	Zinsen aus Finanzschulden, Finanzierungsleasing, Forderungskauf und derivativen Finanzinstrumenten mit Grundgeschäft	7.906,95	14.100,00	-6.193,05
2242	Zinsen und sonstige Aufwendungen aus derivativen Finanzinstrumenten ohne Grundgeschäft			
2243	Gewinnentnahmen von Unternehmungen und marktbestimmten Betrieben der Gebietskörperschaft (innerhalb der Gebietskörperschaft)			
2244	Sonstiger Finanzaufwand	1.270,40	1.300,00	-29,60
2245	Nicht finanzierungswirksamer Finanzaufwand			
22	Summe Aufwendungen	3.236.271,64	2.065.700,00	1.170.571,64
SA0	Saldo (0) Nettoergebnis (21 - 22)	-71.879,26	48.000,00	-119.879,26
230	Entnahmen von Haushaltsrücklagen	0,00	0,00	0,00
2301	Entnahmen von Haushaltsrücklagen			
240	Zuweisung an Haushaltsrücklagen	95,85	200,00	-104,15
2401	Zuweisung an Haushaltsrücklagen	95,85	200,00	-104,15
23	Summe Haushaltsrücklagen	-95,85	-200,00	104,15
SA00	Nettoergebnis nach Zuweisung und Entnahmen von Haushaltsrücklagen (Saldo 0 +/- SU23)	-71.975,11	47.800,00	-119.775,11

Ergebnishaushalt Bereichsbudget 1. und 2. Ebene (Anlage 1a)

Vertretungskörper und allgemeine Verwaltung (Gruppe 0)

MVAG	Mittelverwendungs- und aufbringungsgruppen (1. und 2. Ebene)	RA 2020	VA 2020	RA - VA
211	Erträge aus der operativen Verwaltungstätigkeit	5.646,97	2.800,00	2.846,97
2111	Erträge aus eigenen Abgaben			
2112	Erträge aus Ertragsanteilen			
2113	Erträge aus Gebühren			
2114	Erträge aus Leistungen	5.451,82	2.700,00	2.751,82
2115	Erträge aus Besitz und wirtschaftlicher Tätigkeit			
2116	Erträge aus Veräußerung und sonstige Erträge	195,15	100,00	95,15
2117	Nicht finanzierungswirksame operative Erträge			
212	Erträge aus Transfers	182,56	200,00	-17,44
2121	Transferertrag von Trägern des öffentlichen Rechts			
2122	Transferertrag von Beteiligungen			
2123	Transferertrag von Unternehmen (mit Finanzunternehmen)			
2124	Transferertrag von Haushalten und Organisationen ohne Erwerbscharakter	182,56	200,00	-17,44
2125	Transferertrag vom Ausland			
2126	Investitions- und Tilgungszuschüsse zwischen Unternehmungen und Betrieben der Gebietskörperschaft und der Gebietskörperschaft			
2127	Nicht finanzierungswirksamer Transferertrag			
213	Finanzerträge	0,00	0,00	0,00
2131	Erträge aus Zinsen			
2132	Erträge aus Zinsen aus derivativen Finanzinstrumenten ohne Grundgeschäft			
2133	Erträge aus Gewinnentnahmen von marktbestimmten Betrieben			
2134	Sonstige Finanzerträge			
2135	Erträge aus Dividenden/Gewinnausschüttungen			
2136	Sonstige nicht finanzierungswirksame Finanzerträge			
21	Summe Erträge	5.829,53	3.000,00	2.829,53
221	Personalaufwand	181.369,53	176.800,00	4.569,53
2211	Personalaufwand (Bezüge, Nebengeb., Mehrleistungen)	131.373,93	132.500,00	-1.126,07
2212	Gesetzlicher und freiwilliger Sozialaufwand	47.295,60	41.600,00	5.695,60
2213	Sonstiger Personalaufwand			
2214	Nicht finanzierungswirksamer Personalaufwand	2.700,00	2.700,00	
222	Sachaufwand (ohne Transferaufwand)	141.896,81	142.200,00	-303,19
2221	Gebrauchs- und Verbrauchsgüter, Handelswaren	13.063,40	11.400,00	1.663,40
2222	Verwaltungs- und Betriebsaufwand	23.938,78	24.100,00	-161,22
2223	Leasing- und Mietaufwand			
2224	Instandhaltung	12.648,25	12.500,00	148,25
2225	Sonstiger Sachaufwand	90.859,18	92.500,00	-1.640,82

Vertretungskörper und allgemeine Verwaltung (Gruppe 0)

MVAG	Mittelverwendungs- und aufbringungsgruppen (1. und 2. Ebene)	RA 2020	VA 2020	RA - VA
2226	Nicht finanzierungswirksamer Sachaufwand	1.387,20	1.700,00	-312,80
223	Transferaufwand (laufende Transfers und Kapitaltransfers)	23.273,66	24.400,00	-1.126,34
2231	Transferaufwand an Träger des öffentlichen Rechts	4.289,75	4.200,00	89,75
2232	Transferaufwand an Beteiligungen			
2233	Transferaufwand an Unternehmen (mit Finanzunternehmen)			
2234	Transferaufwand an Haushalte und Organisationen ohne Erwerbscharakter	18.983,91	20.200,00	-1.216,09
2235	Transferaufwand an das Ausland			
2236	Investitions- und Tilgungszuschüsse zwischen Unternehmungen und Betrieben der Gebietskörperschaft und der Gebietskörperschaft			
2237	Nicht finanzierungswirksamer Transferaufwand			
224	Finanzaufwand	0,00	0,00	0,00
2241	Zinsen aus Finanzschulden, Finanzierungsleasing, Forderungskauf und derivativen Finanzinstrumenten mit Grundgeschäft			
2242	Zinsen und sonstige Aufwendungen aus derivativen Finanzinstrumenten ohne Grundgeschäft			
2243	Gewinnentnahmen von Unternehmungen und marktbestimmten Betrieben der Gebietskörperschaft (innerhalb der Gebietskörperschaft)			
2244	Sonstiger Finanzaufwand			
2245	Nicht finanzierungswirksamer Finanzaufwand			
22	Summe Aufwendungen	346.540,00	343.400,00	3.140,00
SA0	Saldo (0) Nettoergebnis (21 - 22)	-340.710,47	-340.400,00	-310,47
230	Entnahmen von Haushaltsrücklagen	0,00	0,00	0,00
2301	Entnahmen von Haushaltsrücklagen			
240	Zuweisung an Haushaltsrücklagen	0,00	0,00	0,00
2401	Zuweisung an Haushaltsrücklagen			
23	Summe Haushaltsrücklagen	0,00	0,00	0,00
SA00	Nettoergebnis nach Zuweisung und Entnahmen von Haushaltsrücklagen (Saldo 0 +/- SU23)	-340.710,47	-340.400,00	-310,47

Öffentliche Ordnung und Sicherheit (Gruppe 1)

MVAG	Mittelverwendungs- und aufbringungsgruppen (1. und 2. Ebene)	RA 2020	VA 2020	RA - VA
211	Erträge aus der operativen Verwaltungstätigkeit	111.052,37	4.200,00	106.852,37
2111	Erträge aus eigenen Abgaben			
2112	Erträge aus Ertragsanteilen			
2113	Erträge aus Gebühren			
2114	Erträge aus Leistungen	2.761,32	4.000,00	-1.238,68
2115	Erträge aus Besitz und wirtschaftlicher Tätigkeit			
2116	Erträge aus Veräußerung und sonstige Erträge	108.291,05	200,00	108.091,05
2117	Nicht finanzierungswirksame operative Erträge			
212	Erträge aus Transfers	825,00	800,00	25,00
2121	Transferertrag von Trägern des öffentlichen Rechts			
2122	Transferertrag von Beteiligungen			
2123	Transferertrag von Unternehmen (mit Finanzunternehmen)			
2124	Transferertrag von Haushalten und Organisationen ohne Erwerbscharakter			
2125	Transferertrag vom Ausland			
2126	Investitions- und Tilgungszuschüsse zwischen Unternehmungen und Betrieben der Gebietskörperschaft und der Gebietskörperschaft			
2127	Nicht finanzierungswirksamer Transferertrag	825,00	800,00	25,00
213	Finanzerträge	0,00	0,00	0,00
2131	Erträge aus Zinsen			
2132	Erträge aus Zinsen aus derivativen Finanzinstrumenten ohne Grundgeschäft			
2133	Erträge aus Gewinnentnahmen von marktbestimmten Betrieben			
2134	Sonstige Finanzerträge			
2135	Erträge aus Dividenden/Gewinnausschüttungen			
2136	Sonstige nicht finanzierungswirksame Finanzerträge			
21	Summe Erträge	111.877,37	5.000,00	106.877,37
221	Personalaufwand	0,00	0,00	0,00
2211	Personalaufwand (Bezüge, Nebengeb., Mehrleistungen)			
2212	Gesetzlicher und freiwilliger Sozialaufwand			
2213	Sonstiger Personalaufwand			
2214	Nicht finanzierungswirksamer Personalaufwand			
222	Sachaufwand (ohne Transferaufwand)	87.241,74	31.500,00	55.741,74
2221	Gebrauchs- und Verbrauchsgüter, Handelswaren	153,36	8.600,00	-8.446,64
2222	Verwaltungs- und Betriebsaufwand	17.436,04	6.000,00	11.436,04
2223	Leasing- und Mietaufwand			
2224	Instandhaltung	3.761,84	2.500,00	1.261,84
2225	Sonstiger Sachaufwand	52.047,50	600,00	51.447,50

Öffentliche Ordnung und Sicherheit (Gruppe 1)

MVAG	Mittelverwendungs- und aufbringungsgruppen (1. und 2. Ebene)	RA 2020	VA 2020	RA - VA
2226	Nicht finanzierungswirksamer Sachaufwand	13.843,00	13.800,00	43,00
223	Transferaufwand (laufende Transfers und Kapitaltransfers)	9.373,60	5.700,00	3.673,60
2231	Transferaufwand an Träger des öffentlichen Rechts	9.208,00	5.500,00	3.708,00
2232	Transferaufwand an Beteiligungen			
2233	Transferaufwand an Unternehmen (mit Finanzunternehmen)			
2234	Transferaufwand an Haushalte und Organisationen ohne Erwerbscharakter	165,60	200,00	-34,40
2235	Transferaufwand an das Ausland			
2236	Investitions- und Tilgungszuschüsse zwischen Unternehmungen und Betrieben der Gebietskörperschaft und der Gebietskörperschaft			
2237	Nicht finanzierungswirksamer Transferaufwand			
224	Finanzaufwand	0,00	0,00	0,00
2241	Zinsen aus Finanzschulden, Finanzierungsleasing, Forderungs Kauf und derivativen Finanzinstrumenten mit Grundgeschäft			
2242	Zinsen und sonstige Aufwendungen aus derivativen Finanzinstrumenten ohne Grundgeschäft			
2243	Gewinnentnahmen von Unternehmungen und marktbestimmten Betrieben der Gebietskörperschaft (innerhalb der Gebietskörperschaft)			
2244	Sonstiger Finanzaufwand			
2245	Nicht finanzierungswirksamer Finanzaufwand			
22	Summe Aufwendungen	96.615,34	37.200,00	59.415,34
SA0	Saldo (0) Nettoergebnis (21 - 22)	15.262,03	-32.200,00	47.462,03
230	Entnahmen von Haushaltsrücklagen	0,00	0,00	0,00
2301	Entnahmen von Haushaltsrücklagen			
240	Zuweisung an Haushaltsrücklagen	84,67	100,00	-15,33
2401	Zuweisung an Haushaltsrücklagen	84,67	100,00	-15,33
23	Summe Haushaltsrücklagen	-84,67	-100,00	15,33
SA00	Nettoergebnis nach Zuweisung und Entnahmen von Haushaltsrücklagen (Saldo 0 +/- SU23)	15.177,36	-32.300,00	47.477,36

Unterricht, Erziehung, Sport und Wissenschaft (Gruppe 2)

MVAG	Mittelverwendungs- und aufbringungsgruppen (1. und 2. Ebene)	RA 2020	VA 2020	RA - VA
211	Erträge aus der operativen Verwaltungstätigkeit	7.024,74	12.900,00	-5.875,26
2111	Erträge aus eigenen Abgaben			
2112	Erträge aus Ertragsanteilen			
2113	Erträge aus Gebühren			
2114	Erträge aus Leistungen	6.277,22	11.000,00	-4.722,78
2115	Erträge aus Besitz und wirtschaftlicher Tätigkeit			
2116	Erträge aus Veräußerung und sonstige Erträge	747,52	1.900,00	-1.152,48
2117	Nicht finanzierungswirksame operative Erträge			
212	Erträge aus Transfers	2.540,93	0,00	2.540,93
2121	Transferertrag von Trägern des öffentlichen Rechts			
2122	Transferertrag von Beteiligungen			
2123	Transferertrag von Unternehmen (mit Finanzunternehmen)			
2124	Transferertrag von Haushalten und Organisationen ohne Erwerbscharakter			
2125	Transferertrag vom Ausland			
2126	Investitions- und Tilgungszuschüsse zwischen Unternehmungen und Betrieben der Gebietskörperschaft und der Gebietskörperschaft			
2127	Nicht finanzierungswirksamer Transferertrag	2.540,93		2.540,93
213	Finanzerträge	0,00	0,00	0,00
2131	Erträge aus Zinsen			
2132	Erträge aus Zinsen aus derivativen Finanzinstrumenten ohne Grundgeschäft			
2133	Erträge aus Gewinnentnahmen von marktbestimmten Betrieben			
2134	Sonstige Finanzerträge			
2135	Erträge aus Dividenden/Gewinnausschüttungen			
2136	Sonstige nicht finanzierungswirksame Finanzerträge			
21	Summe Erträge	9.565,67	12.900,00	-3.334,33
221	Personalaufwand	78.670,43	89.600,00	-10.929,57
2211	Personalaufwand (Bezüge, Nebengeb., Mehrleistungen)	62.835,16	72.600,00	-9.764,84
2212	Gesetzlicher und freiwilliger Sozialaufwand	14.335,27	15.500,00	-1.164,73
2213	Sonstiger Personalaufwand			
2214	Nicht finanzierungswirksamer Personalaufwand	1.500,00	1.500,00	
222	Sachaufwand (ohne Transferaufwand)	61.844,30	44.700,00	17.144,30
2221	Gebrauchs- und Verbrauchsgüter, Handelswaren	4.329,64	2.500,00	1.829,64
2222	Verwaltungs- und Betriebsaufwand	9.780,08	11.200,00	-1.419,92
2223	Leasing- und Mietaufwand	3.076,47	3.900,00	-823,53
2224	Instandhaltung	13.046,40	3.200,00	9.846,40
2225	Sonstiger Sachaufwand	10.894,60	7.200,00	3.694,60

Unterricht, Erziehung, Sport und Wissenschaft (Gruppe 2)

MVAG	Mittelverwendungs- und aufbringungsgruppen (1. und 2. Ebene)	RA 2020	VA 2020	RA - VA
2226	Nicht finanzierungswirksamer Sachaufwand	20.717,11	16.700,00	4.017,11
223	Transferaufwand (laufende Transfers und Kapitaltransfers)	133.342,15	141.900,00	-8.557,85
2231	Transferaufwand an Träger des öffentlichen Rechts	131.372,15	137.800,00	-6.427,85
2232	Transferaufwand an Beteiligungen			
2233	Transferaufwand an Unternehmen (mit Finanzunternehmen)			
2234	Transferaufwand an Haushalte und Organisationen ohne Erwerbscharakter	1.970,00	4.100,00	-2.130,00
2235	Transferaufwand an das Ausland			
2236	Investitions- und Tilgungszuschüsse zwischen Unternehmungen und Betrieben der Gebietskörperschaft und der Gebietskörperschaft			
2237	Nicht finanzierungswirksamer Transferaufwand			
224	Finanzaufwand	15,34	700,00	-684,66
2241	Zinsen aus Finanzschulden, Finanzierungsleasing, Forderungskauf und derivativen Finanzinstrumenten mit Grundgeschäft	15,34	700,00	-684,66
2242	Zinsen und sonstige Aufwendungen aus derivativen Finanzinstrumenten ohne Grundgeschäft			
2243	Gewinnentnahmen von Unternehmungen und marktbestimmten Betrieben der Gebietskörperschaft (innerhalb der Gebietskörperschaft)			
2244	Sonstiger Finanzaufwand			
2245	Nicht finanzierungswirksamer Finanzaufwand			
22	Summe Aufwendungen	273.872,22	276.900,00	-3.027,78
SA0	Saldo (0) Nettoergebnis (21 - 22)	-264.306,55	-264.000,00	-306,55
230	Entnahmen von Haushaltsrücklagen	0,00	0,00	0,00
2301	Entnahmen von Haushaltsrücklagen			
240	Zuweisung an Haushaltsrücklagen	0,00	0,00	0,00
2401	Zuweisung an Haushaltsrücklagen			
23	Summe Haushaltsrücklagen	0,00	0,00	0,00
SA00	Nettoergebnis nach Zuweisung und Entnahmen von Haushaltsrücklagen (Saldo 0 +/- SU23)	-264.306,55	-264.000,00	-306,55

Kunst, Kultur und Kultus (Gruppe 3)

MVAG	Mittelverwendungs- und aufbringungsgruppen (1. und 2. Ebene)	RA 2020	VA 2020	RA - VA
211	Erträge aus der operativen Verwaltungstätigkeit	40,00	100,00	-60,00
2111	Erträge aus eigenen Abgaben			
2112	Erträge aus Ertragsanteilen			
2113	Erträge aus Gebühren			
2114	Erträge aus Leistungen	40,00	100,00	-60,00
2115	Erträge aus Besitz und wirtschaftlicher Tätigkeit			
2116	Erträge aus Veräußerung und sonstige Erträge			
2117	Nicht finanzierungswirksame operative Erträge			
212	Erträge aus Transfers	0,00	0,00	0,00
2121	Transferertrag von Trägern des öffentlichen Rechts			
2122	Transferertrag von Beteiligungen			
2123	Transferertrag von Unternehmen (mit Finanzunternehmen)			
2124	Transferertrag von Haushalten und Organisationen ohne Erwerbscharakter			
2125	Transferertrag vom Ausland			
2126	Investitions- und Tilgungszuschüsse zwischen Unternehmungen und Betrieben der Gebietskörperschaft und der Gebietskörperschaft			
2127	Nicht finanzierungswirksamer Transferertrag			
213	Finanzerträge	0,00	0,00	0,00
2131	Erträge aus Zinsen			
2132	Erträge aus Zinsen aus derivativen Finanzinstrumenten ohne Grundgeschäft			
2133	Erträge aus Gewinnentnahmen von marktbestimmten Betrieben			
2134	Sonstige Finanzerträge			
2135	Erträge aus Dividenden/Gewinnausschüttungen			
2136	Sonstige nicht finanzierungswirksame Finanzerträge			
21	Summe Erträge	40,00	100,00	-60,00
221	Personalaufwand	0,00	0,00	0,00
2211	Personalaufwand (Bezüge, Nebengeb., Mehrleistungen)			
2212	Gesetzlicher und freiwilliger Sozialaufwand			
2213	Sonstiger Personalaufwand			
2214	Nicht finanzierungswirksamer Personalaufwand			
222	Sachaufwand (ohne Transferaufwand)	11.731,34	38.900,00	-27.168,66
2221	Gebrauchs- und Verbrauchsgüter, Handelswaren			
2222	Verwaltungs- und Betriebsaufwand			
2223	Leasing- und Mietaufwand			
2224	Instandhaltung	410,40	1.000,00	-589,60
2225	Sonstiger Sachaufwand	10.947,10	37.500,00	-26.552,90

Kunst, Kultur und Kultus (Gruppe 3)

MVAG	Mittelverwendungs- und aufbringungsgruppen (1. und 2. Ebene)	RA 2020	VA 2020	RA - VA
2226	Nicht finanzierungswirksamer Sachaufwand	373,84	400,00	-26,16
223	Transferaufwand (laufende Transfers und Kapitaltransfers)	76.632,72	110.000,00	-33.367,28
2231	Transferaufwand an Träger des öffentlichen Rechts	26.632,72	26.600,00	32,72
2232	Transferaufwand an Beteiligungen			
2233	Transferaufwand an Unternehmen (mit Finanzunternehmen)			
2234	Transferaufwand an Haushalte und Organisationen ohne Erwerbscharakter	50.000,00	83.400,00	-33.400,00
2235	Transferaufwand an das Ausland			
2236	Investitions- und Tilgungszuschüsse zwischen Unternehmungen und Betrieben der Gebietskörperschaft und der Gebietskörperschaft			
2237	Nicht finanzierungswirksamer Transferaufwand			
224	Finanzaufwand	0,00	0,00	0,00
2241	Zinsen aus Finanzschulden, Finanzierungsleasing, Forderungskauf und derivativen Finanzinstrumenten mit Grundgeschäft			
2242	Zinsen und sonstige Aufwendungen aus derivativen Finanzinstrumenten ohne Grundgeschäft			
2243	Gewinnentnahmen von Unternehmungen und marktbestimmten Betrieben der Gebietskörperschaft (innerhalb der Gebietskörperschaft)			
2244	Sonstiger Finanzaufwand			
2245	Nicht finanzierungswirksamer Finanzaufwand			
22	Summe Aufwendungen	88.364,06	148.900,00	-60.535,94
SA0	Saldo (0) Nettoergebnis (21 - 22)	-88.324,06	-148.800,00	60.475,94
230	Entnahmen von Haushaltsrücklagen	0,00	0,00	0,00
2301	Entnahmen von Haushaltsrücklagen			
240	Zuweisung an Haushaltsrücklagen	0,00	0,00	0,00
2401	Zuweisung an Haushaltsrücklagen			
23	Summe Haushaltsrücklagen	0,00	0,00	0,00
SA00	Nettoergebnis nach Zuweisung und Entnahmen von Haushaltsrücklagen (Saldo 0 +/- SU23)	-88.324,06	-148.800,00	60.475,94

Soziale Wohlfahrt und Wohnbauförderung (Gruppe 4)

MVAG	Mittelverwendungs- und aufbringungsgruppen (1. und 2. Ebene)	RA 2020	VA 2020	RA - VA
211	Erträge aus der operativen Verwaltungstätigkeit	2.230,00	1.000,00	1.230,00
2111	Erträge aus eigenen Abgaben			
2112	Erträge aus Ertragsanteilen			
2113	Erträge aus Gebühren			
2114	Erträge aus Leistungen			
2115	Erträge aus Besitz und wirtschaftlicher Tätigkeit			
2116	Erträge aus Veräußerung und sonstige Erträge	2.230,00	1.000,00	1.230,00
2117	Nicht finanzierungswirksame operative Erträge			
212	Erträge aus Transfers	9.314,56	0,00	9.314,56
2121	Transferertrag von Trägern des öffentlichen Rechts	9.314,56		9.314,56
2122	Transferertrag von Beteiligungen			
2123	Transferertrag von Unternehmen (mit Finanzunternehmen)			
2124	Transferertrag von Haushalten und Organisationen ohne Erwerbscharakter			
2125	Transferertrag vom Ausland			
2126	Investitions- und Tilgungszuschüsse zwischen Unternehmungen und Betrieben der Gebietskörperschaft und der Gebietskörperschaft			
2127	Nicht finanzierungswirksamer Transferertrag			
213	Finanzerträge	0,00	0,00	0,00
2131	Erträge aus Zinsen			
2132	Erträge aus Zinsen aus derivativen Finanzinstrumenten ohne Grundgeschäft			
2133	Erträge aus Gewinnentnahmen von marktbestimmten Betrieben			
2134	Sonstige Finanzerträge			
2135	Erträge aus Dividenden/Gewinnausschüttungen			
2136	Sonstige nicht finanzierungswirksame Finanzerträge			
21	Summe Erträge	11.544,56	1.000,00	10.544,56
221	Personalaufwand	0,00	0,00	0,00
2211	Personalaufwand (Bezüge, Nebengeb., Mehrleistungen)			
2212	Gesetzlicher und freiwilliger Sozialaufwand			
2213	Sonstiger Personalaufwand			
2214	Nicht finanzierungswirksamer Personalaufwand			
222	Sachaufwand (ohne Transferaufwand)	3.978,70	7.300,00	-3.321,30
2221	Gebrauchs- und Verbrauchsgüter, Handelswaren	669,12	2.500,00	-1.830,88
2222	Verwaltungs- und Betriebsaufwand			
2223	Leasing- und Mietaufwand			
2224	Instandhaltung			
2225	Sonstiger Sachaufwand	3.309,58	4.800,00	-1.490,42

Soziale Wohlfahrt und Wohnbauförderung (Gruppe 4)

MVAG	Mittelverwendungs- und aufbringungsgruppen (1. und 2. Ebene)	RA 2020	VA 2020	RA - VA
2226	Nicht finanzierungswirksamer Sachaufwand			
223	Transferaufwand (laufende Transfers und Kapitaltransfers)	128.559,93	132.200,00	-3.640,07
2231	Transferaufwand an Träger des öffentlichen Rechts	127.884,93	131.100,00	-3.215,07
2232	Transferaufwand an Beteiligungen			
2233	Transferaufwand an Unternehmen (mit Finanzunternehmen)			
2234	Transferaufwand an Haushalte und Organisationen ohne Erwerbscharakter	675,00	1.100,00	-425,00
2235	Transferaufwand an das Ausland			
2236	Investitions- und Tilgungszuschüsse zwischen Unternehmungen und Betrieben der Gebietskörperschaft und der Gebietskörperschaft			
2237	Nicht finanzierungswirksamer Transferaufwand			
224	Finanzaufwand	0,00	0,00	0,00
2241	Zinsen aus Finanzschulden, Finanzierungsleasing, Forderungs Kauf und derivativen Finanzinstrumenten mit Grundgeschäft			
2242	Zinsen und sonstige Aufwendungen aus derivativen Finanzinstrumenten ohne Grundgeschäft			
2243	Gewinnentnahmen von Unternehmungen und marktbestimmten Betrieben der Gebietskörperschaft (innerhalb der Gebietskörperschaft)			
2244	Sonstiger Finanzaufwand			
2245	Nicht finanzierungswirksamer Finanzaufwand			
22	Summe Aufwendungen	132.538,63	139.500,00	-6.961,37
SA0	Saldo (0) Nettoergebnis (21 - 22)	-120.994,07	-138.500,00	17.505,93
230	Entnahmen von Haushaltsrücklagen	0,00	0,00	0,00
2301	Entnahmen von Haushaltsrücklagen			
240	Zuweisung an Haushaltsrücklagen	0,00	0,00	0,00
2401	Zuweisung an Haushaltsrücklagen			
23	Summe Haushaltsrücklagen	0,00	0,00	0,00
SA00	Nettoergebnis nach Zuweisung und Entnahmen von Haushaltsrücklagen (Saldo 0 +/- SU23)	-120.994,07	-138.500,00	17.505,93

Gesundheit (Gruppe 5)

MVAG	Mittelverwendungs- und aufbringungsgruppen (1. und 2. Ebene)	RA 2020	VA 2020	RA - VA
211	Erträge aus der operativen Verwaltungstätigkeit	1.299,02	2.000,00	-700,98
2111	Erträge aus eigenen Abgaben			
2112	Erträge aus Ertragsanteilen			
2113	Erträge aus Gebühren			
2114	Erträge aus Leistungen			
2115	Erträge aus Besitz und wirtschaftlicher Tätigkeit			
2116	Erträge aus Veräußerung und sonstige Erträge	1.299,02	2.000,00	-700,98
2117	Nicht finanzierungswirksame operative Erträge			
212	Erträge aus Transfers	0,00	0,00	0,00
2121	Transferertrag von Trägern des öffentlichen Rechts			
2122	Transferertrag von Beteiligungen			
2123	Transferertrag von Unternehmen (mit Finanzunternehmen)			
2124	Transferertrag von Haushalten und Organisationen ohne Erwerbscharakter			
2125	Transferertrag vom Ausland			
2126	Investitions- und Tilgungszuschüsse zwischen Unternehmungen und Betrieben der Gebietskörperschaft und der Gebietskörperschaft			
2127	Nicht finanzierungswirksamer Transferertrag			
213	Finanzerträge	0,00	0,00	0,00
2131	Erträge aus Zinsen			
2132	Erträge aus Zinsen aus derivativen Finanzinstrumenten ohne Grundgeschäft			
2133	Erträge aus Gewinnentnahmen von marktbestimmten Betrieben			
2134	Sonstige Finanzerträge			
2135	Erträge aus Dividenden/Gewinnausschüttungen			
2136	Sonstige nicht finanzierungswirksame Finanzerträge			
21	Summe Erträge	1.299,02	2.000,00	-700,98
221	Personalaufwand	1.067,10	400,00	667,10
2211	Personalaufwand (Bezüge, Nebengeb., Mehrleistungen)	1.067,10	400,00	667,10
2212	Gesetzlicher und freiwilliger Sozialaufwand			
2213	Sonstiger Personalaufwand			
2214	Nicht finanzierungswirksamer Personalaufwand			
222	Sachaufwand (ohne Transferaufwand)	2.802,73	2.200,00	602,73
2221	Gebrauchs- und Verbrauchsgüter, Handelswaren			
2222	Verwaltungs- und Betriebsaufwand			
2223	Leasing- und Mietaufwand			
2224	Instandhaltung			
2225	Sonstiger Sachaufwand	2.802,73	2.200,00	602,73

Gesundheit (Gruppe 5)

MVAG	Mittelverwendungs- und aufbringungsgruppen (1. und 2. Ebene)	RA 2020	VA 2020	RA - VA
2226	Nicht finanzierungswirksamer Sachaufwand			
223	Transferaufwand (laufende Transfers und Kapitaltransfers)	234.663,04	234.300,00	363,04
2231	Transferaufwand an Träger des öffentlichen Rechts	225.453,04	224.300,00	1.153,04
2232	Transferaufwand an Beteiligungen			
2233	Transferaufwand an Unternehmen (mit Finanzunternehmen)			
2234	Transferaufwand an Haushalte und Organisationen ohne Erwerbscharakter	9.210,00	10.000,00	-790,00
2235	Transferaufwand an das Ausland			
2236	Investitions- und Tilgungszuschüsse zwischen Unternehmungen und Betrieben der Gebietskörperschaft und der Gebietskörperschaft			
2237	Nicht finanzierungswirksamer Transferaufwand			
224	Finanzaufwand	0,00	0,00	0,00
2241	Zinsen aus Finanzschulden, Finanzierungsleasing, Forderungskauf und derivativen Finanzinstrumenten mit Grundgeschäft			
2242	Zinsen und sonstige Aufwendungen aus derivativen Finanzinstrumenten ohne Grundgeschäft			
2243	Gewinnentnahmen von Unternehmungen und marktbestimmten Betrieben der Gebietskörperschaft (innerhalb der Gebietskörperschaft)			
2244	Sonstiger Finanzaufwand			
2245	Nicht finanzierungswirksamer Finanzaufwand			
22	Summe Aufwendungen	238.532,87	236.900,00	1.632,87
SA0	Saldo (0) Nettoergebnis (21 - 22)	-237.233,85	-234.900,00	-2.333,85
230	Entnahmen von Haushaltsrücklagen	0,00	0,00	0,00
2301	Entnahmen von Haushaltsrücklagen			
240	Zuweisung an Haushaltsrücklagen	0,00	0,00	0,00
2401	Zuweisung an Haushaltsrücklagen			
23	Summe Haushaltsrücklagen	0,00	0,00	0,00
SA00	Nettoergebnis nach Zuweisung und Entnahmen von Haushaltsrücklagen (Saldo 0 +/- SU23)	-237.233,85	-234.900,00	-2.333,85

Straßen- und Wasserbau, Verkehr (Gruppe 6)

MVAG	Mittelverwendungs- und aufbringungsgruppen (1. und 2. Ebene)	RA 2020	VA 2020	RA - VA
211	Erträge aus der operativen Verwaltungstätigkeit	874.711,55	30.200,00	844.511,55
2111	Erträge aus eigenen Abgaben			
2112	Erträge aus Ertragsanteilen			
2113	Erträge aus Gebühren			
2114	Erträge aus Leistungen			
2115	Erträge aus Besitz und wirtschaftlicher Tätigkeit			
2116	Erträge aus Veräußerung und sonstige Erträge	874.711,55	30.200,00	844.511,55
2117	Nicht finanzierungswirksame operative Erträge			
212	Erträge aus Transfers	135.150,00	200.100,00	-64.950,00
2121	Transferertrag von Trägern des öffentlichen Rechts	135.000,00	200.000,00	-65.000,00
2122	Transferertrag von Beteiligungen			
2123	Transferertrag von Unternehmen (mit Finanzunternehmen)			
2124	Transferertrag von Haushalten und Organisationen ohne Erwerbscharakter	150,00	100,00	50,00
2125	Transferertrag vom Ausland			
2126	Investitions- und Tilgungszuschüsse zwischen Unternehmungen und Betrieben der Gebietskörperschaft und der Gebietskörperschaft			
2127	Nicht finanzierungswirksamer Transferertrag			
213	Finanzerträge	0,00	0,00	0,00
2131	Erträge aus Zinsen			
2132	Erträge aus Zinsen aus derivativen Finanzinstrumenten ohne Grundgeschäft			
2133	Erträge aus Gewinnentnahmen von marktbestimmten Betrieben			
2134	Sonstige Finanzerträge			
2135	Erträge aus Dividenden/Gewinnausschüttungen			
2136	Sonstige nicht finanzierungswirksame Finanzerträge			
21	Summe Erträge	1.009.861,55	230.300,00	779.561,55
221	Personalaufwand	0,00	0,00	0,00
2211	Personalaufwand (Bezüge, Nebengeb., Mehrleistungen)			
2212	Gesetzlicher und freiwilliger Sozialaufwand			
2213	Sonstiger Personalaufwand			
2214	Nicht finanzierungswirksamer Personalaufwand			
222	Sachaufwand (ohne Transferaufwand)	1.061.273,19	137.900,00	923.373,19
2221	Gebrauchs- und Verbrauchsgüter, Handelswaren			
2222	Verwaltungs- und Betriebsaufwand			
2223	Leasing- und Mietaufwand			
2224	Instandhaltung	2.832,32	2.500,00	332,32
2225	Sonstiger Sachaufwand	921.846,75	2.500,00	919.346,75

Straßen- und Wasserbau, Verkehr (Gruppe 6)

MVAG	Mittelverwendungs- und aufbringungsgruppen (1. und 2. Ebene)	RA 2020	VA 2020	RA - VA
2226	Nicht finanzierungswirksamer Sachaufwand	136.594,12	132.900,00	3.694,12
223	Transferaufwand (laufende Transfers und Kapitaltransfers)	24.530,00	24.500,00	30,00
2231	Transferaufwand an Träger des öffentlichen Rechts	24.530,00	24.500,00	30,00
2232	Transferaufwand an Beteiligungen			
2233	Transferaufwand an Unternehmen (mit Finanzunternehmen)			
2234	Transferaufwand an Haushalte und Organisationen ohne Erwerbscharakter			
2235	Transferaufwand an das Ausland			
2236	Investitions- und Tilgungszuschüsse zwischen Unternehmungen und Betrieben der Gebietskörperschaft und der Gebietskörperschaft			
2237	Nicht finanzierungswirksamer Transferaufwand			
224	Finanzaufwand	0,00	0,00	0,00
2241	Zinsen aus Finanzschulden, Finanzierungsleasing, Forderungs Kauf und derivativen Finanzinstrumenten mit Grundgeschäft			
2242	Zinsen und sonstige Aufwendungen aus derivativen Finanzinstrumenten ohne Grundgeschäft			
2243	Gewinnentnahmen von Unternehmungen und marktbestimmten Betrieben der Gebietskörperschaft (innerhalb der Gebietskörperschaft)			
2244	Sonstiger Finanzaufwand			
2245	Nicht finanzierungswirksamer Finanzaufwand			
22	Summe Aufwendungen	1.085.803,19	162.400,00	923.403,19
SA0	Saldo (0) Nettoergebnis (21 - 22)	-75.941,64	67.900,00	-143.841,64
230	Entnahmen von Haushaltsrücklagen	0,00	0,00	0,00
2301	Entnahmen von Haushaltsrücklagen			
240	Zuweisung an Haushaltsrücklagen	0,00	0,00	0,00
2401	Zuweisung an Haushaltsrücklagen			
23	Summe Haushaltsrücklagen	0,00	0,00	0,00
SA00	Nettoergebnis nach Zuweisung und Entnahmen von Haushaltsrücklagen (Saldo 0 +/- SU23)	-75.941,64	67.900,00	-143.841,64

Wirtschaftsförderung (Gruppe 7)

MVAG	Mittelverwendungs- und aufbringungsgruppen (1. und 2. Ebene)	RA 2020	VA 2020	RA - VA
211	Erträge aus der operativen Verwaltungstätigkeit	18.359,13	12.400,00	5.959,13
2111	Erträge aus eigenen Abgaben			
2112	Erträge aus Ertragsanteilen			
2113	Erträge aus Gebühren			
2114	Erträge aus Leistungen	1.230,00	1.300,00	-70,00
2115	Erträge aus Besitz und wirtschaftlicher Tätigkeit			
2116	Erträge aus Veräußerung und sonstige Erträge	17.129,13	11.100,00	6.029,13
2117	Nicht finanzierungswirksame operative Erträge			
212	Erträge aus Transfers	4.555,70	4.500,00	55,70
2121	Transferertrag von Trägern des öffentlichen Rechts	4.500,00	4.500,00	
2122	Transferertrag von Beteiligungen			
2123	Transferertrag von Unternehmen (mit Finanzunternehmen)			
2124	Transferertrag von Haushalten und Organisationen ohne Erwerbscharakter			
2125	Transferertrag vom Ausland			
2126	Investitions- und Tilgungszuschüsse zwischen Unternehmungen und Betrieben der Gebietskörperschaft und der Gebietskörperschaft			
2127	Nicht finanzierungswirksamer Transferertrag	55,70		55,70
213	Finanzerträge	0,00	0,00	0,00
2131	Erträge aus Zinsen			
2132	Erträge aus Zinsen aus derivativen Finanzinstrumenten ohne Grundgeschäft			
2133	Erträge aus Gewinnentnahmen von marktbestimmten Betrieben			
2134	Sonstige Finanzerträge			
2135	Erträge aus Dividenden/Gewinnausschüttungen			
2136	Sonstige nicht finanzierungswirksame Finanzerträge			
21	Summe Erträge	22.914,83	16.900,00	6.014,83
221	Personalaufwand	0,00	0,00	0,00
2211	Personalaufwand (Bezüge, Nebengeb., Mehrleistungen)			
2212	Gesetzlicher und freiwilliger Sozialaufwand			
2213	Sonstiger Personalaufwand			
2214	Nicht finanzierungswirksamer Personalaufwand			
222	Sachaufwand (ohne Transferaufwand)	159.881,80	163.300,00	-3.418,20
2221	Gebrauchs- und Verbrauchsgüter, Handelswaren			
2222	Verwaltungs- und Betriebsaufwand			
2223	Leasing- und Mietaufwand			
2224	Instandhaltung		1.000,00	-1.000,00
2225	Sonstiger Sachaufwand	3.148,32	6.000,00	-2.851,68

Wirtschaftsförderung (Gruppe 7)

MVAG	Mittelverwendungs- und aufbringungsgruppen (1. und 2. Ebene)	RA 2020	VA 2020	RA - VA
2226	Nicht finanzierungswirksamer Sachaufwand	156.733,48	156.300,00	433,48
223	Transferaufwand (laufende Transfers und Kapitaltransfers)	36.529,90	38.300,00	-1.770,10
2231	Transferaufwand an Träger des öffentlichen Rechts	6.470,89	8.000,00	-1.529,11
2232	Transferaufwand an Beteiligungen			
2233	Transferaufwand an Unternehmen (mit Finanzunternehmen)	59,01	300,00	-240,99
2234	Transferaufwand an Haushalte und Organisationen ohne Erwerbscharakter	30.000,00	30.000,00	
2235	Transferaufwand an das Ausland			
2236	Investitions- und Tilgungszuschüsse zwischen Unternehmungen und Betrieben der Gebietskörperschaft und der Gebietskörperschaft			
2237	Nicht finanzierungswirksamer Transferaufwand			
224	Finanzaufwand	0,00	0,00	0,00
2241	Zinsen aus Finanzschulden, Finanzierungsleasing, Forderungs Kauf und derivativen Finanzinstrumenten mit Grundgeschäft			
2242	Zinsen und sonstige Aufwendungen aus derivativen Finanzinstrumenten ohne Grundgeschäft			
2243	Gewinnentnahmen von Unternehmungen und marktbestimmten Betrieben der Gebietskörperschaft (innerhalb der Gebietskörperschaft)			
2244	Sonstiger Finanzaufwand			
2245	Nicht finanzierungswirksamer Finanzaufwand			
22	Summe Aufwendungen	196.411,70	201.600,00	-5.188,30
SA0	Saldo (0) Nettoergebnis (21 - 22)	-173.496,87	-184.700,00	11.203,13
230	Entnahmen von Haushaltsrücklagen	0,00	0,00	0,00
2301	Entnahmen von Haushaltsrücklagen			
240	Zuweisung an Haushaltsrücklagen	0,00	0,00	0,00
2401	Zuweisung an Haushaltsrücklagen			
23	Summe Haushaltsrücklagen	0,00	0,00	0,00
SA00	Nettoergebnis nach Zuweisung und Entnahmen von Haushaltsrücklagen (Saldo 0 +/- SU23)	-173.496,87	-184.700,00	11.203,13

Dienstleistungen (Gruppe 8)

MVAG	Mittelverwendungs- und aufbringungsgruppen (1. und 2. Ebene)	RA 2020	VA 2020	RA - VA
211	Erträge aus der operativen Verwaltungstätigkeit	653.827,45	418.800,00	235.027,45
2111	Erträge aus eigenen Abgaben			
2112	Erträge aus Ertragsanteilen			
2113	Erträge aus Gebühren	325.105,93	334.900,00	-9.794,07
2114	Erträge aus Leistungen	16.117,08	11.100,00	5.017,08
2115	Erträge aus Besitz und wirtschaftlicher Tätigkeit	14.104,02	18.800,00	-4.695,98
2116	Erträge aus Veräußerung und sonstige Erträge	285.162,02	54.000,00	231.162,02
2117	Nicht finanzierungswirksame operative Erträge	13.338,40		13.338,40
212	Erträge aus Transfers	223.075,76	300.500,00	-77.424,24
2121	Transferertrag von Trägern des öffentlichen Rechts	82.900,43	160.500,00	-77.599,57
2122	Transferertrag von Beteiligungen			
2123	Transferertrag von Unternehmen (mit Finanzunternehmen)			
2124	Transferertrag von Haushalten und Organisationen ohne Erwerbscharakter			
2125	Transferertrag vom Ausland			
2126	Investitions- und Tilgungszuschüsse zwischen Unternehmungen und Betrieben der Gebietskörperschaft und der Gebietskörperschaft			
2127	Nicht finanzierungswirksamer Transferertrag	140.175,33	140.000,00	175,33
213	Finanzerträge	0,00	0,00	0,00
2131	Erträge aus Zinsen			
2132	Erträge aus Zinsen aus derivativen Finanzinstrumenten ohne Grundgeschäft			
2133	Erträge aus Gewinnentnahmen von marktbestimmten Betrieben			
2134	Sonstige Finanzerträge			
2135	Erträge aus Dividenden/Gewinnausschüttungen			
2136	Sonstige nicht finanzierungswirksame Finanzerträge			
21	Summe Erträge	876.903,21	719.300,00	157.603,21
221	Personalaufwand	3.350,00	5.700,00	-2.350,00
2211	Personalaufwand (Bezüge, Nebengeb., Mehrleistungen)	3.350,00	5.700,00	-2.350,00
2212	Gesetzlicher und freiwilliger Sozialaufwand			
2213	Sonstiger Personalaufwand			
2214	Nicht finanzierungswirksamer Personalaufwand			
222	Sachaufwand (ohne Transferaufwand)	677.172,11	321.400,00	355.772,11
2221	Gebrauchs- und Verbrauchsgüter, Handelswaren		1.000,00	-1.000,00
2222	Verwaltungs- und Betriebsaufwand	26.865,71	23.900,00	2.965,71
2223	Leasing- und Mietaufwand			
2224	Instandhaltung	43.633,68	27.200,00	16.433,68
2225	Sonstiger Sachaufwand	354.280,47	46.500,00	307.780,47

Dienstleistungen (Gruppe 8)

MVAG	Mittelverwendungs- und aufbringungsgruppen (1. und 2. Ebene)	RA 2020	VA 2020	RA - VA
2226	Nicht finanzierungswirksamer Sachaufwand	252.392,25	222.800,00	29.592,25
223	Transferaufwand (laufende Transfers und Kapitaltransfers)	82.413,82	81.900,00	513,82
2231	Transferaufwand an Träger des öffentlichen Rechts	82.413,82	81.900,00	513,82
2232	Transferaufwand an Beteiligungen			
2233	Transferaufwand an Unternehmen (mit Finanzunternehmen)			
2234	Transferaufwand an Haushalte und Organisationen ohne Erwerbscharakter			
2235	Transferaufwand an das Ausland			
2236	Investitions- und Tilgungszuschüsse zwischen Unternehmungen und Betrieben der Gebietskörperschaft und der Gebietskörperschaft			
2237	Nicht finanzierungswirksamer Transferaufwand			
224	Finanzaufwand	7.891,61	12.400,00	-4.508,39
2241	Zinsen aus Finanzschulden, Finanzierungsleasing, Forderungskauf und derivativen Finanzinstrumenten mit Grundgeschäft	7.891,61	12.400,00	-4.508,39
2242	Zinsen und sonstige Aufwendungen aus derivativen Finanzinstrumenten ohne Grundgeschäft			
2243	Gewinnentnahmen von Unternehmungen und marktbestimmten Betrieben der Gebietskörperschaft (innerhalb der Gebietskörperschaft)			
2244	Sonstiger Finanzaufwand			
2245	Nicht finanzierungswirksamer Finanzaufwand			
22	Summe Aufwendungen	770.827,54	421.400,00	349.427,54
SA0	Saldo (0) Nettoergebnis (21 - 22)	106.075,67	297.900,00	-191.824,33
230	Entnahmen von Haushaltsrücklagen	0,00	0,00	0,00
2301	Entnahmen von Haushaltsrücklagen			
240	Zuweisung an Haushaltsrücklagen	0,00	0,00	0,00
2401	Zuweisung an Haushaltsrücklagen			
23	Summe Haushaltsrücklagen	0,00	0,00	0,00
SA00	Nettoergebnis nach Zuweisung und Entnahmen von Haushaltsrücklagen (Saldo 0 +/- SU23)	106.075,67	297.900,00	-191.824,33

Finanzwirtschaft (Gruppe 9)

MVAG	Mittelverwendungs- und aufbringungsgruppen (1. und 2. Ebene)	RA 2020	VA 2020	RA - VA
211	Erträge aus der operativen Verwaltungstätigkeit	906.237,27	1.001.600,00	-95.362,73
2111	Erträge aus eigenen Abgaben	190.417,76	200.100,00	-9.682,24
2112	Erträge aus Ertragsanteilen	715.548,02	801.000,00	-85.451,98
2113	Erträge aus Gebühren			
2114	Erträge aus Leistungen	271,49	300,00	-28,51
2115	Erträge aus Besitz und wirtschaftlicher Tätigkeit			
2116	Erträge aus Veräußerung und sonstige Erträge		200,00	-200,00
2117	Nicht finanzierungswirksame operative Erträge			
212	Erträge aus Transfers	208.156,14	121.100,00	87.056,14
2121	Transferertrag von Trägern des öffentlichen Rechts	200.673,97	114.800,00	85.873,97
2122	Transferertrag von Beteiligungen			
2123	Transferertrag von Unternehmen (mit Finanzunternehmen)			
2124	Transferertrag von Haushalten und Organisationen ohne Erwerbscharakter	7.482,17	6.300,00	1.182,17
2125	Transferertrag vom Ausland			
2126	Investitions- und Tilgungszuschüsse zwischen Unternehmungen und Betrieben der Gebietskörperschaft und der Gebietskörperschaft			
2127	Nicht finanzierungswirksamer Transferertrag			
213	Finanzerträge	163,23	500,00	-336,77
2131	Erträge aus Zinsen	163,23	500,00	-336,77
2132	Erträge aus Zinsen aus derivativen Finanzinstrumenten ohne Grundgeschäft			
2133	Erträge aus Gewinnentnahmen von marktbestimmten Betrieben			
2134	Sonstige Finanzerträge			
2135	Erträge aus Dividenden/Gewinnausschüttungen			
2136	Sonstige nicht finanzierungswirksame Finanzerträge			
21	Summe Erträge	1.114.556,64	1.123.200,00	-8.643,36
221	Personalaufwand	0,00	0,00	0,00
2211	Personalaufwand (Bezüge, Nebengeb., Mehrleistungen)			
2212	Gesetzlicher und freiwilliger Sozialaufwand			
2213	Sonstiger Personalaufwand			
2214	Nicht finanzierungswirksamer Personalaufwand			
222	Sachaufwand (ohne Transferaufwand)	5.495,69	94.600,00	-89.104,31
2221	Gebrauchs- und Verbrauchsgüter, Handelswaren			
2222	Verwaltungs- und Betriebsaufwand			
2223	Leasing- und Mietaufwand			
2224	Instandhaltung			
2225	Sonstiger Sachaufwand	5.495,69	94.600,00	-89.104,31

Finanzwirtschaft (Gruppe 9)

MVAG	Mittelverwendungs- und aufbringungsgruppen (1. und 2. Ebene)	RA 2020	VA 2020	RA - VA
2226	Nicht finanzierungswirksamer Sachaufwand			
223	Transferaufwand (laufende Transfers und Kapitaltransfers)	0,00	600,00	-600,00
2231	Transferaufwand an Träger des öffentlichen Rechts		600,00	-600,00
2232	Transferaufwand an Beteiligungen			
2233	Transferaufwand an Unternehmen (mit Finanzunternehmen)			
2234	Transferaufwand an Haushalte und Organisationen ohne Erwerbscharakter			
2235	Transferaufwand an das Ausland			
2236	Investitions- und Tilgungszuschüsse zwischen Unternehmungen und Betrieben der Gebietskörperschaft und der Gebietskörperschaft			
2237	Nicht finanzierungswirksamer Transferaufwand			
224	Finanzaufwand	1.270,40	2.300,00	-1.029,60
2241	Zinsen aus Finanzschulden, Finanzierungsleasing, Forderungskauf und derivativen Finanzinstrumenten mit Grundgeschäft		1.000,00	-1.000,00
2242	Zinsen und sonstige Aufwendungen aus derivativen Finanzinstrumenten ohne Grundgeschäft			
2243	Gewinnentnahmen von Unternehmungen und marktbestimmten Betrieben der Gebietskörperschaft (innerhalb der Gebietskörperschaft)			
2244	Sonstiger Finanzaufwand	1.270,40	1.300,00	-29,60
2245	Nicht finanzierungswirksamer Finanzaufwand			
22	Summe Aufwendungen	6.766,09	97.500,00	-90.733,91
SA0	Saldo (0) Nettoergebnis (21 - 22)	1.107.790,55	1.025.700,00	82.090,55
230	Entnahmen von Haushaltsrücklagen	0,00	0,00	0,00
2301	Entnahmen von Haushaltsrücklagen			
240	Zuweisung an Haushaltsrücklagen	11,18	100,00	-88,82
2401	Zuweisung an Haushaltsrücklagen	11,18	100,00	-88,82
23	Summe Haushaltsrücklagen	-11,18	-100,00	88,82
SA00	Nettoergebnis nach Zuweisung und Entnahmen von Haushaltsrücklagen (Saldo 0 +/- SU23)	1.107.779,37	1.025.600,00	82.179,37

Finanzierungshaushalt Gesamt 1. Ebene (Anlage 1b)
- interne Vergütungen enthalten

MVAG	Mittelverwendungs- und aufbringungsgruppen (1. Ebene)	RA 2020	VA 2020	RA - VA
OPERATIVE GEBARUNG				
311	Einzahlungen aus der operativen Verwaltungstätigkeit	2.561.326,57	1.486.000,00	1.075.326,57
312	Einzahlungen aus Transfers (ohne Kapitaltransfers)	440.203,69	486.400,00	-46.196,31
313	Einzahlungen aus Finanzerträgen	163,23	500,00	-336,77
31	Summe Einzahlungen operative Gebarung	3.001.693,49	1.972.900,00	1.028.793,49
321	Auszahlungen aus Personalaufwand	260.257,06	268.300,00	-8.042,94
322	Auszahlungen aus Sachaufwand (ohne Transferaufwand)	1.631.277,41	439.400,00	1.191.877,41
323	Auszahlungen aus Transfers (ohne Kapitaltransfers)	665.110,82	679.900,00	-14.789,18
324	Auszahlungen aus Finanzaufwand	9.177,35	15.400,00	-6.222,65
32	Summe Auszahlungen operative Gebarung	2.565.822,64	1.403.000,00	1.162.822,64
SA1	Saldo (1) Geldfluss aus der Operativen Gebarung (31 – 32)	435.870,85	569.900,00	-134.029,15
INVESTIVE GEBARUNG				
331	Einzahlungen aus der Investitionstätigkeit	59.825,00	3.000,00	56.825,00
332	Einzahlungen aus der Rückzahlung von Darlehen sowie gewährten Vorschüssen			
333	Einzahlungen aus Kapitaltransfers	520.633,03	402.800,00	117.833,03
33	Summe Einzahlungen investive Gebarung	580.458,03	405.800,00	174.658,03
341	Auszahlungen aus der Investitionstätigkeit	1.249.299,89	1.358.600,00	-109.300,11
342	Auszahlungen von gewährten Darlehen sowie gewährten Vorschüssen			
343	Auszahlungen aus Kapitaltransfers	84.208,00	113.900,00	-29.692,00
34	Summe Auszahlungen investive Gebarung	1.333.507,89	1.472.500,00	-138.992,11
SA2	Saldo (2) Geldfluss aus der Investiven Gebarung (33 – 34)	-753.049,86	-1.066.700,00	313.650,14
SA3	Saldo (3) Nettofinanzierungssaldo (Saldo 1 + Saldo 2)	-317.179,01	-496.800,00	179.620,99

MVAG	Mittelverwendungs- und aufbringungsgruppen (1. Ebene)	RA 2020	VA 2020	RA - VA
FINANZIERUNGSTÄTIGKEIT				
351	Einzahlungen aus der Aufnahme von Finanzschulden	500.000,00	863.800,00	-363.800,00
353	Einzahlungen infolge eines Kapitaltausch bei derivativen Finanzinstrumenten mit Grundgeschäft			
355	Einzahlungen aus dem Abgang von Finanzinstrumenten			
35	Summe Einzahlungen aus der Finanzierungstätigkeit	500.000,00	863.800,00	-363.800,00
361	Auszahlungen aus der Tilgung von Finanzschulden	159.214,52	367.000,00	-207.785,48
363	Auszahlungen infolge eines Kapitaltausch bei derivativen Finanzinstrumenten mit Grundgeschäft			
365	Auszahlungen für den Erwerb von Finanzinstrumenten			
36	Summe Auszahlungen aus der Finanzierungstätigkeit	159.214,52	367.000,00	-207.785,48
SA4	Saldo (4) Geldfluss aus der Finanzierungstätigkeit (35 – 36)	340.785,48	496.800,00	-156.014,52
SA5	Saldo (5) Geldfluss aus der voranschlagswirksamen Gebarung (Saldo 3 + Saldo 4)	23.606,47	0,00	23.606,47
411	Einzahlungen aus nicht voranschlagswirksamen Forderungen	1.156.992,24		
412	Einzahlungen aus nicht voranschlagswirksamen Verbindlichkeiten	184.593,45		
413	Einzahlungen aus der Aufnahme von zur Kassenstärkung eingegangenen Geldverbindlichkeiten (Barvorlagen)	9.013,57		
41	Summe Einzahlungen aus der nicht voranschlagswirksamen Gebarung	1.350.599,26		
421	Auszahlungen aus nicht voranschlagswirksamen Forderungen	993.589,07		
422	Auszahlungen aus nicht voranschlagswirksamen Verbindlichkeiten	287.596,78		
423	Auszahlungen zur Tilgung von zur Kassenstärkung eingegangenen Geldverbindlichkeiten (Barvorlagen)	8.359,87		
42	Summe Auszahlungen aus der nicht voranschlagswirksamen Gebarung	1.289.545,72		
SA6	Geldfluss aus der nicht voranschlagswirksamen Gebarung	61.053,54		
SA7	Veränderung an Liquiden Mitteln (Saldo 5 + Saldo 6)	84.660,01		
	Anfangsbestand liquide Mittel (115 zum 31.12.2019)	558.824,17		
	Endbestand liquide Mittel (115 zum 31.12.2020)	643.484,18		
	davon Zahlungsmittelreserven (1152 zum 31.12.2020)	63.992,92		

Finanzierungshaushalt Gesamt 1. und 2. Ebene (Anlage 1b)
- interne Vergütungen enthalten

MVAG	Mittelverwendungs- und aufbringungsgruppen (1. und 2. Ebene)	RA 2020	VA 2020	RA - VA
311	Einzahlungen aus der operativen Verwaltungstätigkeit	2.561.326,57	1.486.000,00	1.075.326,57
3111	Einzahlungen aus eigenen Abgaben	188.328,78	200.100,00	-11.771,22
3112	Einzahlungen aus Ertragsanteilen	715.548,02	801.000,00	-85.451,98
3113	Einzahlungen aus Gebühren	319.979,99	334.900,00	-14.920,01
3114	Einzahlungen aus Leistungen	32.071,80	30.500,00	1.571,80
3115	Einzahlungen aus Besitz und wirtschaftlicher Tätigkeit	15.658,20	18.800,00	-3.141,80
3116	Einzahlungen aus Veräußerung von geringwertigen Wirtschaftsgütern (GWG) und sonstige Einzahlungen	1.289.739,78	100.700,00	1.189.039,78
312	Einzahlungen aus Transfers (ohne Kapitaltransfers)	440.203,69	486.400,00	-46.196,31
3121	Transferzahlungen von Trägern des öffentlichen Rechts	432.388,96	479.800,00	-47.411,04
3122	Transferzahlungen von Beteiligungen			
3123	Transferzahlungen von Unternehmen (inkl. Finanzunternehmen)			
3124	Transferzahlungen von Haushalte und Organisationen ohne Erwerbscharakter	7.814,73	6.600,00	1.214,73
3125	Transferzahlungen vom Ausland			
3126	Investitions- und Tilgungszuschüsse zwischen Unternehmungen und Betrieben der Gebietskörperschaft und der Gebietskörperschaft			
313	Einzahlungen aus Finanzerträgen	163,23	500,00	-336,77
3131	Einzahlungen aus Zinserträgen	163,23	500,00	-336,77
3133	Einzahlungen aus Gewinnentnahmen von marktbestimmten Betrieben			
3134	Sonstige Einzahlungen aus Finanzerträgen			
3135	Einzahlungen aus Dividenden/Gewinnausschüttungen			
31	Summe Einzahlungen operative Gebarung	3.001.693,49	1.972.900,00	1.028.793,49
321	Auszahlungen aus Personalaufwand	260.257,06	268.300,00	-8.042,94
3211	Auszahlungen für Personalaufwand Bezüge, Nebengebühren, und Mehrleistungsvergütungen)	198.626,19	211.200,00	-12.573,81
3212	Auszahlungen für gesetzliche und freiwillige Sozialaufwendungen	61.630,87	57.100,00	4.530,87
3213	Auszahlungen aus sonstigem Personalaufwand			
322	Auszahlungen aus Sachaufwand (ohne Transferaufwand)	1.631.277,41	439.400,00	1.191.877,41
3221	Auszahlungen für Gebrauchs- und Verbrauchsgüter, Handelswaren	18.215,52	26.000,00	-7.784,48
3222	Auszahlungen für Verwaltungs- und Betriebsaufwand	78.020,61	65.200,00	12.820,61
3223	Auszahlungen für Leasing- und Mietaufwand	3.076,47	3.900,00	-823,53
3224	Auszahlungen für Instandhaltung	76.332,89	49.900,00	26.432,89
3225	Sonstige Auszahlungen aus Sachaufwand	1.455.631,92	294.400,00	1.161.231,92
323	Auszahlungen aus Transfers (ohne Kapitaltransfers)	665.110,82	679.900,00	-14.789,18
3231	Transferzahlungen an Träger des öffentlichen Rechts	634.047,30	644.000,00	-9.952,70
3232	Transferzahlungen an Beteiligungen			
3233	Transferzahlungen an Unternehmen (inkl. Finanzunternehmen)	59,01	300,00	-240,99
3234	Transferzahlungen an Haushalte und Organisationen ohne Erwerbscharakter	31.004,51	35.600,00	-4.595,49

MVAG	Mittelverwendungs- und aufbringungsgruppen (1. und 2. Ebene)	RA 2020	VA 2020	RA - VA
3235	Transferzahlungen an das Ausland			
3236	Investitions- und Tilgungszuschüsse zwischen Unternehmungen und Betrieben der Gebietskörperschaft und der Gebietskörperschaft			
324	Auszahlungen aus Finanzaufwand	9.177,35	15.400,00	-6.222,65
3241	Auszahlungen für Zinsaufwand, für Finanzierungsleasing, für Forderungskauf, für Finanzschulden und derivative Finanzinstrumente m	7.906,95	14.100,00	-6.193,05
3242	Auszahlungen für Zinsen aus derivativen Finanzinstrumenten ohne Grundgeschäft			
3243	Auszahlung aus Gewinnentnahmen von marktbestimmten Betrieben			
3244	Sonstige Auszahlungen aus Finanzaufwendungen	1.270,40	1.300,00	-29,60
32	Summe Auszahlungen operative Gebarung	2.565.822,64	1.403.000,00	1.162.822,64
SA1	Saldo (1) Geldfluss aus der Operativen Gebarung (31 – 32)	435.870,85	569.900,00	-134.029,15
331	Einzahlungen aus der Investitionstätigkeit	59.825,00	3.000,00	56.825,00
3311	Einzahlungen aus der Veräußerung von immateriellem Vermögen			
3312	Einzahlungen aus der Veräußerung von Grundstücken und Grundstückseinrichtungen	59.825,00	3.000,00	56.825,00
3313	Einzahlungen aus der Veräußerung von Gebäuden und Bauten			
3314	Einzahlungen aus der Veräußerung von technischen Anlagen, Fahrzeuge und Maschinen			
3315	Einzahlungen aus der Veräußerung von Amts-, Betriebs- und Geschäftsausstattung			
3316	Einzahlungen aus der Veräußerung von Kulturgütern			
3317	Einzahlungen aus der Veräußerung von Beteiligungen			
332	Einzahlungen aus der Rückzahlung von Darlehen sowie gewährten Vorschüssen	0,00	0,00	0,00
3321	Einzahlungen aus Darlehen an Träger des öffentlichen Rechts			
3322	Einzahlungen aus Darlehen an Beteiligungen			
3323	Einzahlungen aus Darlehen an Unternehmen und Haushalte			
3325	Einzahlungen aus Vorschüssen und Anzahlungen			
333	Einzahlungen aus Kapitaltransfers	520.633,03	402.800,00	117.833,03
3331	Kapitaltransferzahlungen von Trägern des öffentlichen Rechts	516.037,64	402.800,00	113.237,64
3332	Kapitaltransferzahlungen von Beteiligungen			
3333	Kapitaltransferzahlungen von Unternehmen			
3334	Kapitaltransferzahlungen von Haushalten und Organisationen ohne Erwerbscharakter	4.595,39		4.595,39
3335	Kapitaltransferzahlungen vom Ausland			
33	Summe Einzahlungen investive Gebarung	580.458,03	405.800,00	174.658,03
341	Auszahlungen aus der Investitionstätigkeit	1.249.299,89	1.358.600,00	-109.300,11
3411	Auszahlungen für den Erwerb von immateriellem Vermögen	8.287,93	73.000,00	-64.712,07
3412	Auszahlungen für den Erwerb von Grundstücken und Grundstückseinrichtungen	849.565,31	852.400,00	-2.834,69
3413	Auszahlungen für den Erwerb von Gebäuden und Bauten	391.446,65	425.200,00	-33.753,35
3414	Auszahlungen für den Erwerb von technischen Anlagen, Fahrzeuge und Maschinen		1.000,00	-1.000,00

MVAG	Mittelverwendungs- und aufbringungsgruppen (1. und 2. Ebene)	RA 2020	VA 2020	RA - VA
3415	Auszahlungen für den Erwerb von Amts-, Betriebs- und Geschäftsausstattung		7.000,00	-7.000,00
3416	Auszahlungen für den Erwerb von Kulturgütern			
3417	Auszahlungen für den Erwerb von Beteiligungen			
342	Auszahlungen von gewährten Darlehen sowie gewährten Vorschüssen	0,00	0,00	0,00
3421	Auszahlung von Darlehen an Träger des öffentlichen Rechts			
3422	Auszahlung von Darlehen an Beteiligungen			
3423	Auszahlung von Darlehen an Unternehmen und Haushalte			
3425	Auszahlungen von Vorschüssen und Anzahlungen			
343	Auszahlungen aus Kapitaltransfers	84.208,00	113.900,00	-29.692,00
3431	Kapitaltransferzahlungen an Träger des öffentlichen Rechts	4.208,00	500,00	3.708,00
3432	Kapitaltransferzahlungen an Beteiligungen			
3433	Kapitaltransferzahlungen an Unternehmen (Finanzunternehmen)			
3434	Kapitaltransferzahlungen an Haushalte und Organisationen ohne Erwerbscharakter	80.000,00	113.400,00	-33.400,00
3435	Kapitaltransferzahlungen an das Ausland			
34	Summe Auszahlungen investive Gebarung	1.333.507,89	1.472.500,00	-138.992,11
SA2	Saldo (2) Geldfluss aus der Investiven Gebarung (33 – 34)	-753.049,86	-1.066.700,00	313.650,14
SA3	Saldo (3) Nettofinanzierungssaldo (Saldo 1 + Saldo 2)	-317.179,01	-496.800,00	179.620,99
351	Einzahlungen aus der Aufnahme von Finanzschulden	500.000,00	863.800,00	-363.800,00
3511	Einzahlungen aus empfangenen Darlehen von öffentlichen Körperschaften und Rechtsträgern		245.000,00	-245.000,00
3512	Einzahlungen aus empfangenen Darlehen von Beteiligungen			
3513	Einzahlungen aus empfangenen Darlehen von Unternehmen und privaten Haushalten			
3514	Einzahlungen aus Finanzschulden (Finanzunternehmen)	500.000,00	618.800,00	-118.800,00
353	Einzahlungen infolge eines Kapitaltausch bei derivativen Finanzinstrumenten mit Grundgeschäft	0,00	0,00	0,00
3530	Einzahlungen infolge eines Kapitaltausch bei derivativen Finanzinstrumenten mit Grundgeschäft			
355	Einzahlungen aus dem Abgang von Finanzinstrumenten	0,00	0,00	0,00
3550	Einzahlungen aus dem Abgang von Finanzinstrumenten			
35	Summe Einzahlungen aus der Finanzierungstätigkeit	500.000,00	863.800,00	-363.800,00
361	Auszahlungen aus der Tilgung von Finanzschulden	159.214,52	367.000,00	-207.785,48
3611	Auszahlungen aus empfangenen Darlehen von öffentlichen Körperschaften und Rechtsträgern	519,51	500,00	19,51
3612	Auszahlungen aus empfangenen Darlehen von Beteiligungen			
3613	Auszahlungen aus empfangenen Darlehen von Unternehmen und privaten Haushalten			
3614	Auszahlungen aus Finanzschulden	158.695,01	366.500,00	-207.804,99

MVAG	Mittelverwendungs- und aufbringungsgruppen (1. und 2. Ebene)	RA 2020	VA 2020	RA - VA
3615	Auszahlung aus der Rückzahlung von Leasingverbindlichkeiten			
363	Auszahlungen infolge eines Kapitaltausch bei derivativen Finanzinstrumenten mit Grundgeschäft	0,00	0,00	0,00
3630	Auszahlungen infolge eines Kapitaltausch bei derivativen Finanzinstrumenten mit Grundgeschäft			
365	Auszahlungen für den Erwerb von Finanzinstrumenten	0,00	0,00	0,00
3650	Auszahlungen für den Erwerb von Finanzinstrumenten			
36	Summe Auszahlungen aus der Finanzierungstätigkeit	159.214,52	367.000,00	-207.785,48
SA4	Saldo (4) Geldfluss aus der Finanzierungstätigkeit (35 – 36)	340.785,48	496.800,00	-156.014,52
SA5	Saldo (5) Geldfluss aus der voranschlagswirksamen Gebarung (Saldo 3 + Saldo 4)	23.606,47	0,00	23.606,47
411	Einzahlungen aus nicht voranschlagswirksamen Forderungen	1.156.992,24		
4110	Einzahlungen aus nicht voranschlagswirksamen Forderungen	1.156.992,24		
412	Einzahlungen aus nicht voranschlagswirksamen Verbindlichkeiten	184.593,45		
4120	Einzahlungen aus nicht voranschlagswirksamen Verbindlichkeiten	184.593,45		
413	Einzahlungen aus der Aufnahme von zur Kassenstärkung eingegangenen Geldverbindlichkeiten (Barvorlagen)	9.013,57		
4130	Einzahlungen aus der Aufnahme von zur Kassenstärkung eingegangenen Geldverbindlichkeiten (Barvorlagen)	9.013,57		
41	Summe Einzahlungen aus der nicht voranschlagswirksamen Gebarung	1.350.599,26		
421	Auszahlungen aus nicht voranschlagswirksamen Forderungen	993.589,07		
4210	Auszahlungen aus nicht voranschlagswirksamen Forderungen	993.589,07		
422	Auszahlungen aus nicht voranschlagswirksamen Verbindlichkeiten	287.596,78		
4220	Auszahlungen aus nicht voranschlagswirksamen Verbindlichkeiten	287.596,78		
423	Auszahlungen zur Tilgung von zur Kassenstärkung eingegangenen Geldverbindlichkeiten (Barvorlagen)	8.359,87		
4230	Auszahlungen zur Tilgung von zur Kassenstärkung eingegangenen Geldverbindlichkeiten (Barvorlagen)	8.359,87		
42	Summe Auszahlungen aus der nicht voranschlagswirksamen Gebarung	1.289.545,72		
SA6	Geldfluss aus der nicht voranschlagswirksamen Gebarung	61.053,54		
SA7	Veränderung an Liquiden Mitteln (Saldo 5 + Saldo 6)	84.660,01		
	Anfangsbestand liquide Mittel (115 zum 31.12.2019)	558.824,17		
	Endbestand liquide Mittel (115 zum 31.12.2020)	643.484,18		
	davon Zahlungsmittelreserven (1152 zum 31.12.2020)	63.992,92		

Finanzierungshaushalt Bereichsbudget 1. und 2. Ebene
(Anlage 1b)

Vertretungskörper und allgemeine Verwaltung (Gruppe 0)

MVAG	Mittelverwendungs- und aufbringungsgruppen (1. und 2. Ebene)	RA 2020	VA 2020	RA - VA
311	Einzahlungen aus der operativen Verwaltungstätigkeit	5.646,97	2.800,00	2.846,97
3111	Einzahlungen aus eigenen Abgaben			
3112	Einzahlungen aus Ertragsanteilen			
3113	Einzahlungen aus Gebühren			
3114	Einzahlungen aus Leistungen	5.451,82	2.700,00	2.751,82
3115	Einzahlungen aus Besitz und wirtschaftlicher Tätigkeit			
3116	Einzahlungen aus Veräußerung von geringwertigen Wirtschaftsgütern (GWG) und sonstige Einzahlungen	195,15	100,00	95,15
312	Einzahlungen aus Transfers (ohne Kapitaltransfers)	182,56	200,00	-17,44
3121	Transferzahlungen von Trägern des öffentlichen Rechts			
3122	Transferzahlungen von Beteiligungen			
3123	Transferzahlungen von Unternehmen (inkl. Finanzunternehmen)			
3124	Transferzahlungen von Haushalte und Organisationen ohne Erwerbscharakter	182,56	200,00	-17,44
3125	Transferzahlungen vom Ausland			
3126	Investitions- und Tilgungszuschüsse zwischen Unternehmungen und Betrieben der Gebietskörperschaft und der Gebietskörperschaft			
313	Einzahlungen aus Finanzerträgen	0,00	0,00	0,00
3131	Einzahlungen aus Zinserträgen			
3133	Einzahlungen aus Gewinnentnahmen von marktbestimmten Betrieben			
3134	Sonstige Einzahlungen aus Finanzerträgen			
3135	Einzahlungen aus Dividenden/Gewinnausschüttungen			
31	Summe Einzahlungen operative Gebarung	5.829,53	3.000,00	2.829,53
321	Auszahlungen aus Personalaufwand	178.669,53	174.100,00	4.569,53
3211	Auszahlungen für Personalaufwand Bezüge, Nebengebühren, und Mehrleistungsvergütungen)	131.373,93	132.500,00	-1.126,07
3212	Auszahlungen für gesetzliche und freiwillige Sozialaufwendungen	47.295,60	41.600,00	5.695,60
3213	Auszahlungen aus sonstigem Personalaufwand			
322	Auszahlungen aus Sachaufwand (ohne Transferaufwand)	140.509,61	140.500,00	9,61
3221	Auszahlungen für Gebrauchs- und Verbrauchsgüter, Handelswaren	13.063,40	11.400,00	1.663,40
3222	Auszahlungen für Verwaltungs- und Betriebsaufwand	23.938,78	24.100,00	-161,22
3223	Auszahlungen für Leasing- und Mietaufwand			
3224	Auszahlungen für Instandhaltung	12.648,25	12.500,00	148,25
3225	Sonstige Auszahlungen aus Sachaufwand	90.859,18	92.500,00	-1.640,82
323	Auszahlungen aus Transfers (ohne Kapitaltransfers)	23.273,66	24.400,00	-1.126,34
3231	Transferzahlungen an Träger des öffentlichen Rechts	4.289,75	4.200,00	89,75
3232	Transferzahlungen an Beteiligungen			
3233	Transferzahlungen an Unternehmen (inkl. Finanzunternehmen)			

Vertretungskörper und allgemeine Verwaltung (Gruppe 0)

MVAG	Mittelverwendungs- und aufbringungsgruppen (1. und 2. Ebene)	RA 2020	VA 2020	RA - VA
3234	Transferzahlungen an Haushalte und Organisationen ohne Erwerbscharakter	18.983,91	20.200,00	-1.216,09
3235	Transferzahlungen an das Ausland			
3236	Investitions- und Tilgungszuschüsse zwischen Unternehmungen und Betrieben der Gebietskörperschaft und der Gebietskörperschaft			
324	Auszahlungen aus Finanzaufwand	0,00	0,00	0,00
3241	Auszahlungen für Zinsaufwand, für Finanzierungsleasing, für Forderungskauf, für Finanzschulden und derivative Finanzinstrumente m			
3242	Auszahlungen für Zinsen aus derivativen Finanzinstrumenten ohne Grundgeschäft			
3243	Auszahlung aus Gewinnentnahmen von marktbestimmten Betrieben			
3244	Sonstige Auszahlungen aus Finanzaufwendungen			
32	Summe Auszahlungen operative Gebarung	342.452,80	339.000,00	3.452,80
SA1	Saldo (1) Geldfluss aus der Operativen Gebarung (31 – 32)	-336.623,27	-336.000,00	-623,27
331	Einzahlungen aus der Investitionstätigkeit	0,00	0,00	0,00
3311	Einzahlungen aus der Veräußerung von immateriellem Vermögen			
3312	Einzahlungen aus der Veräußerung von Grundstücken und Grundstückeinrichtungen			
3313	Einzahlungen aus der Veräußerung von Gebäuden und Bauten			
3314	Einzahlungen aus der Veräußerung von technischen Anlagen, Fahrzeuge und Maschinen			
3315	Einzahlungen aus der Veräußerung von Amts-, Betriebs- und Geschäftsausstattung			
3316	Einzahlungen aus der Veräußerung von Kulturgütern			
3317	Einzahlungen aus der Veräußerung von Beteiligungen			
332	Einzahlungen aus der Rückzahlung von Darlehen sowie gewährten Vorschüssen	0,00	0,00	0,00
3321	Einzahlungen aus Darlehen an Träger des öffentlichen Rechts			
3322	Einzahlungen aus Darlehen an Beteiligungen			
3323	Einzahlungen aus Darlehen an Unternehmen und Haushalte			
3325	Einzahlungen aus Vorschüssen und Anzahlungen			
333	Einzahlungen aus Kapitaltransfers	0,00	0,00	0,00
3331	Kapitaltransferzahlungen von Trägern des öffentlichen Rechts			
3332	Kapitaltransferzahlungen von Beteiligungen			
3333	Kapitaltransferzahlungen von Unternehmen			
3334	Kapitaltransferzahlungen von Haushalten und Organisationen ohne Erwerbscharakter			
3335	Kapitaltransferzahlungen vom Ausland			
33	Summe Einzahlungen investive Gebarung	0,00	0,00	0,00
341	Auszahlungen aus der Investitionstätigkeit	0,00	5.000,00	-5.000,00
3411	Auszahlungen für den Erwerb von immateriellem Vermögen		3.000,00	-3.000,00

Vertretungskörper und allgemeine Verwaltung (Gruppe 0)

MVAG	Mittelverwendungs- und aufbringungsgruppen (1. und 2. Ebene)	RA 2020	VA 2020	RA - VA
3412	Auszahlungen für den Erwerb von Grundstücken und Grundstückseinrichtungen			
3413	Auszahlungen für den Erwerb von Gebäuden und Bauten			
3414	Auszahlungen für den Erwerb von technischen Anlagen, Fahrzeuge und Maschinen			
3415	Auszahlungen für den Erwerb von Amts-, Betriebs- und Geschäftsausstattung		2.000,00	-2.000,00
3416	Auszahlungen für den Erwerb von Kulturgütern			
3417	Auszahlungen für den Erwerb von Beteiligungen			
342	Auszahlungen von gewährten Darlehen sowie gewährten Vorschüssen	0,00	0,00	0,00
3421	Auszahlung von Darlehen an Träger des öffentlichen Rechts			
3422	Auszahlung von Darlehen an Beteiligungen			
3423	Auszahlung von Darlehen an Unternehmen und Haushalte			
3425	Auszahlungen von Vorschüssen und Anzahlungen			
343	Auszahlungen aus Kapitaltransfers	0,00	0,00	0,00
3431	Kapitaltransferzahlungen an Träger des öffentlichen Rechts			
3432	Kapitaltransferzahlungen an Beteiligungen			
3433	Kapitaltransferzahlungen an Unternehmen (Finanzunternehmen)			
3434	Kapitaltransferzahlungen an Haushalte und Organisationen ohne Erwerbscharakter			
3435	Kapitaltransferzahlungen an das Ausland			
34	Summe Auszahlungen investive Gebarung	0,00	5.000,00	-5.000,00
SA2	Saldo (2) Geldfluss aus der Investiven Gebarung (33 – 34)	0,00	-5.000,00	5.000,00
SA3	Saldo (3) Nettofinanzierungssaldo (Saldo 1 + Saldo 2)	-336.623,27	-341.000,00	4.376,73
351	Einzahlungen aus der Aufnahme von Finanzschulden	0,00	0,00	0,00
3511	Einzahlungen aus empfangenen Darlehen von öffentlichen Körperschaften und Rechtsträgern			
3512	Einzahlungen aus empfangenen Darlehen von Beteiligungen			
3513	Einzahlungen aus empfangenen Darlehen von Unternehmen und privaten Haushalten			
3514	Einzahlungen aus Finanzschulden (Finanzunternehmen)			
353	Einzahlungen infolge eines Kapitaltausch bei derivativen Finanzinstrumenten mit Grundgeschäft	0,00	0,00	0,00
3530	Einzahlungen infolge eines Kapitaltausch bei derivativen Finanzinstrumenten mit Grundgeschäft			
355	Einzahlungen aus dem Abgang von Finanzinstrumenten	0,00	0,00	0,00
3550	Einzahlungen aus dem Abgang von Finanzinstrumenten			
35	Summe Einzahlungen aus der Finanzierungstätigkeit	0,00	0,00	0,00
361	Auszahlungen aus der Tilgung von Finanzschulden	0,00	0,00	0,00

Vertretungskörper und allgemeine Verwaltung (Gruppe 0)

MVAG	Mittelverwendungs- und aufbringungsgruppen (1. und 2. Ebene)	RA 2020	VA 2020	RA - VA
3611	Auszahlungen aus empfangenen Darlehen von öffentlichen Körperschaften und Rechtsträgern			
3612	Auszahlungen aus empfangenen Darlehen von Beteiligungen			
3613	Auszahlungen aus empfangenen Darlehen von Unternehmen und privaten Haushalten			
3614	Auszahlungen aus Finanzschulden			
3615	Auszahlung aus der Rückzahlung von Leasingverbindlichkeiten			
363	Auszahlungen infolge eines Kapitaltausch bei derivativen Finanzinstrumenten mit Grundgeschäft	0,00	0,00	0,00
3630	Auszahlungen infolge eines Kapitaltausch bei derivativen Finanzinstrumenten mit Grundgeschäft			
365	Auszahlungen für den Erwerb von Finanzinstrumenten	0,00	0,00	0,00
3650	Auszahlungen für den Erwerb von Finanzinstrumenten			
36	Summe Auszahlungen aus der Finanzierungstätigkeit	0,00	0,00	0,00
SA4	Saldo (4) Geldfluss aus der Finanzierungstätigkeit (35 – 36)	0,00	0,00	0,00
SA5	Saldo (5) Geldfluss aus der voranschlagswirksamen Gebarung (Saldo 3 + Saldo 4)	-336.623,27	-341.000,00	4.376,73

Öffentliche Ordnung und Sicherheit (Gruppe 1)

MVAG	Mittelverwendungs- und aufbringungsgruppen (1. und 2. Ebene)	RA 2020	VA 2020	RA - VA
311	Einzahlungen aus der operativen Verwaltungstätigkeit	111.239,57	4.200,00	107.039,57
3111	Einzahlungen aus eigenen Abgaben			
3112	Einzahlungen aus Ertragsanteilen			
3113	Einzahlungen aus Gebühren			
3114	Einzahlungen aus Leistungen	2.948,52	4.000,00	-1.051,48
3115	Einzahlungen aus Besitz und wirtschaftlicher Tätigkeit			
3116	Einzahlungen aus Veräußerung von geringwertigen Wirtschaftsgütern (GWG) und sonstige Einzahlungen	108.291,05	200,00	108.091,05
312	Einzahlungen aus Transfers (ohne Kapitaltransfers)	0,00	0,00	0,00
3121	Transferzahlungen von Trägern des öffentlichen Rechts			
3122	Transferzahlungen von Beteiligungen			
3123	Transferzahlungen von Unternehmen (inkl. Finanzunternehmen)			
3124	Transferzahlungen von Haushalte und Organisationen ohne Erwerbscharakter			
3125	Transferzahlungen vom Ausland			
3126	Investitions- und Tilgungszuschüsse zwischen Unternehmungen und Betrieben der Gebietskörperschaft und der Gebietskörperschaft			
313	Einzahlungen aus Finanzerträgen	0,00	0,00	0,00
3131	Einzahlungen aus Zinserträgen			
3133	Einzahlungen aus Gewinnentnahmen von marktbestimmten Betrieben			
3134	Sonstige Einzahlungen aus Finanzerträgen			
3135	Einzahlungen aus Dividenden/Gewinnausschüttungen			
31	Summe Einzahlungen operative Gebarung	111.239,57	4.200,00	107.039,57
321	Auszahlungen aus Personalaufwand	0,00	0,00	0,00
3211	Auszahlungen für Personalaufwand Bezüge, Nebengebühren, und Mehrleistungsvergütungen)			
3212	Auszahlungen für gesetzliche und freiwillige Sozialaufwendungen			
3213	Auszahlungen aus sonstigem Personalaufwand			
322	Auszahlungen aus Sachaufwand (ohne Transferaufwand)	73.398,74	17.700,00	55.698,74
3221	Auszahlungen für Gebrauchs- und Verbrauchsgüter, Handelswaren	153,36	8.600,00	-8.446,64
3222	Auszahlungen für Verwaltungs- und Betriebsaufwand	17.436,04	6.000,00	11.436,04
3223	Auszahlungen für Leasing- und Mietaufwand			
3224	Auszahlungen für Instandhaltung	3.761,84	2.500,00	1.261,84
3225	Sonstige Auszahlungen aus Sachaufwand	52.047,50	600,00	51.447,50
323	Auszahlungen aus Transfers (ohne Kapitaltransfers)	5.165,60	5.200,00	-34,40
3231	Transferzahlungen an Träger des öffentlichen Rechts	5.000,00	5.000,00	
3232	Transferzahlungen an Beteiligungen			
3233	Transferzahlungen an Unternehmen (inkl. Finanzunternehmen)			

Öffentliche Ordnung und Sicherheit (Gruppe 1)

MVAG	Mittelverwendungs- und aufbringungsgruppen (1. und 2. Ebene)	RA 2020	VA 2020	RA - VA
3234	Transferzahlungen an Haushalte und Organisationen ohne Erwerbscharakter	165,60	200,00	-34,40
3235	Transferzahlungen an das Ausland			
3236	Investitions- und Tilgungszuschüsse zwischen Unternehmungen und Betrieben der Gebietskörperschaft und der Gebietskörperschaft			
324	Auszahlungen aus Finanzaufwand	0,00	0,00	0,00
3241	Auszahlungen für Zinsaufwand, für Finanzierungsleasing, für Forderungskauf, für Finanzschulden und derivative Finanzinstrumente m			
3242	Auszahlungen für Zinsen aus derivativen Finanzinstrumenten ohne Grundgeschäft			
3243	Auszahlung aus Gewinnentnahmen von marktbestimmten Betrieben			
3244	Sonstige Auszahlungen aus Finanzaufwendungen			
32	Summe Auszahlungen operative Gebarung	78.564,34	22.900,00	55.664,34
SA1	Saldo (1) Geldfluss aus der Operativen Gebarung (31 – 32)	32.675,23	-18.700,00	51.375,23
331	Einzahlungen aus der Investitionstätigkeit	0,00	0,00	0,00
3311	Einzahlungen aus der Veräußerung von immateriellem Vermögen			
3312	Einzahlungen aus der Veräußerung von Grundstücken und Grundstückeinrichtungen			
3313	Einzahlungen aus der Veräußerung von Gebäuden und Bauten			
3314	Einzahlungen aus der Veräußerung von technischen Anlagen, Fahrzeuge und Maschinen			
3315	Einzahlungen aus der Veräußerung von Amts-, Betriebs- und Geschäftsausstattung			
3316	Einzahlungen aus der Veräußerung von Kulturgütern			
3317	Einzahlungen aus der Veräußerung von Beteiligungen			
332	Einzahlungen aus der Rückzahlung von Darlehen sowie gewährten Vorschüssen	0,00	0,00	0,00
3321	Einzahlungen aus Darlehen an Träger des öffentlichen Rechts			
3322	Einzahlungen aus Darlehen an Beteiligungen			
3323	Einzahlungen aus Darlehen an Unternehmen und Haushalte			
3325	Einzahlungen aus Vorschüssen und Anzahlungen			
333	Einzahlungen aus Kapitaltransfers	0,00	0,00	0,00
3331	Kapitaltransferzahlungen von Trägern des öffentlichen Rechts			
3332	Kapitaltransferzahlungen von Beteiligungen			
3333	Kapitaltransferzahlungen von Unternehmen			
3334	Kapitaltransferzahlungen von Haushalten und Organisationen ohne Erwerbscharakter			
3335	Kapitaltransferzahlungen vom Ausland			
33	Summe Einzahlungen investive Gebarung	0,00	0,00	0,00
341	Auszahlungen aus der Investitionstätigkeit	0,00	0,00	0,00
3411	Auszahlungen für den Erwerb von immateriellem Vermögen			

Öffentliche Ordnung und Sicherheit (Gruppe 1)

MVAG	Mittelverwendungs- und aufbringungsgruppen (1. und 2. Ebene)	RA 2020	VA 2020	RA - VA
3412	Auszahlungen für den Erwerb von Grundstücken und Grundstückseinrichtungen			
3413	Auszahlungen für den Erwerb von Gebäuden und Bauten			
3414	Auszahlungen für den Erwerb von technischen Anlagen, Fahrzeuge und Maschinen			
3415	Auszahlungen für den Erwerb von Amts-, Betriebs- und Geschäftsausstattung			
3416	Auszahlungen für den Erwerb von Kulturgütern			
3417	Auszahlungen für den Erwerb von Beteiligungen			
342	Auszahlungen von gewährten Darlehen sowie gewährten Vorschüssen	0,00	0,00	0,00
3421	Auszahlung von Darlehen an Träger des öffentlichen Rechts			
3422	Auszahlung von Darlehen an Beteiligungen			
3423	Auszahlung von Darlehen an Unternehmen und Haushalte			
3425	Auszahlungen von Vorschüssen und Anzahlungen			
343	Auszahlungen aus Kapitaltransfers	4.208,00	500,00	3.708,00
3431	Kapitaltransferzahlungen an Träger des öffentlichen Rechts	4.208,00	500,00	3.708,00
3432	Kapitaltransferzahlungen an Beteiligungen			
3433	Kapitaltransferzahlungen an Unternehmen (Finanzunternehmen)			
3434	Kapitaltransferzahlungen an Haushalte und Organisationen ohne Erwerbscharakter			
3435	Kapitaltransferzahlungen an das Ausland			
34	Summe Auszahlungen investive Gebarung	4.208,00	500,00	3.708,00
SA2	Saldo (2) Geldfluss aus der Investiven Gebarung (33 – 34)	-4.208,00	-500,00	-3.708,00
SA3	Saldo (3) Nettofinanzierungssaldo (Saldo 1 + Saldo 2)	28.467,23	-19.200,00	47.667,23
351	Einzahlungen aus der Aufnahme von Finanzschulden	0,00	0,00	0,00
3511	Einzahlungen aus empfangenen Darlehen von öffentlichen Körperschaften und Rechtsträgern			
3512	Einzahlungen aus empfangenen Darlehen von Beteiligungen			
3513	Einzahlungen aus empfangenen Darlehen von Unternehmen und privaten Haushalten			
3514	Einzahlungen aus Finanzschulden (Finanzunternehmen)			
353	Einzahlungen infolge eines Kapitaltausch bei derivativen Finanzinstrumenten mit Grundgeschäft	0,00	0,00	0,00
3530	Einzahlungen infolge eines Kapitaltausch bei derivativen Finanzinstrumenten mit Grundgeschäft			
355	Einzahlungen aus dem Abgang von Finanzinstrumenten	0,00	0,00	0,00
3550	Einzahlungen aus dem Abgang von Finanzinstrumenten			
35	Summe Einzahlungen aus der Finanzierungstätigkeit	0,00	0,00	0,00
361	Auszahlungen aus der Tilgung von Finanzschulden	0,00	0,00	0,00

Öffentliche Ordnung und Sicherheit (Gruppe 1)

MVAG	Mittelverwendungs- und aufbringungsgruppen (1. und 2. Ebene)	RA 2020	VA 2020	RA - VA
3611	Auszahlungen aus empfangenen Darlehen von öffentlichen Körperschaften und Rechtsträgern			
3612	Auszahlungen aus empfangenen Darlehen von Beteiligungen			
3613	Auszahlungen aus empfangenen Darlehen von Unternehmen und privaten Haushalten			
3614	Auszahlungen aus Finanzschulden			
3615	Auszahlung aus der Rückzahlung von Leasingverbindlichkeiten			
363	Auszahlungen infolge eines Kapitaltausch bei derivativen Finanzinstrumenten mit Grundgeschäft	0,00	0,00	0,00
3630	Auszahlungen infolge eines Kapitaltausch bei derivativen Finanzinstrumenten mit Grundgeschäft			
365	Auszahlungen für den Erwerb von Finanzinstrumenten	0,00	0,00	0,00
3650	Auszahlungen für den Erwerb von Finanzinstrumenten			
36	Summe Auszahlungen aus der Finanzierungstätigkeit	0,00	0,00	0,00
SA4	Saldo (4) Geldfluss aus der Finanzierungstätigkeit (35 – 36)	0,00	0,00	0,00
SA5	Saldo (5) Geldfluss aus der voranschlagswirksamen Gebarung (Saldo 3 + Saldo 4)	28.467,23	-19.200,00	47.667,23

Unterricht, Erziehung, Sport und Wissenschaft (Gruppe 2)

MVAG	Mittelverwendungs- und aufbringungsgruppen (1. und 2. Ebene)	RA 2020	VA 2020	RA - VA
311	Einzahlungen aus der operativen Verwaltungstätigkeit	6.734,75	12.900,00	-6.165,25
3111	Einzahlungen aus eigenen Abgaben			
3112	Einzahlungen aus Ertragsanteilen			
3113	Einzahlungen aus Gebühren			
3114	Einzahlungen aus Leistungen	6.012,89	11.000,00	-4.987,11
3115	Einzahlungen aus Besitz und wirtschaftlicher Tätigkeit			
3116	Einzahlungen aus Veräußerung von geringwertigen Wirtschaftsgütern (GWG) und sonstige Einzahlungen	721,86	1.900,00	-1.178,14
312	Einzahlungen aus Transfers (ohne Kapitaltransfers)	0,00	0,00	0,00
3121	Transferzahlungen von Trägern des öffentlichen Rechts			
3122	Transferzahlungen von Beteiligungen			
3123	Transferzahlungen von Unternehmen (inkl. Finanzunternehmen)			
3124	Transferzahlungen von Haushalte und Organisationen ohne Erwerbscharakter			
3125	Transferzahlungen vom Ausland			
3126	Investitions- und Tilgungszuschüsse zwischen Unternehmungen und Betrieben der Gebietskörperschaft und der Gebietskörperschaft			
313	Einzahlungen aus Finanzerträgen	0,00	0,00	0,00
3131	Einzahlungen aus Zinserträgen			
3133	Einzahlungen aus Gewinnentnahmen von marktbestimmten Betrieben			
3134	Sonstige Einzahlungen aus Finanzerträgen			
3135	Einzahlungen aus Dividenden/Gewinnausschüttungen			
31	Summe Einzahlungen operative Gebarung	6.734,75	12.900,00	-6.165,25
321	Auszahlungen aus Personalaufwand	77.170,43	88.100,00	-10.929,57
3211	Auszahlungen für Personalaufwand Bezüge, Nebengebühren, und Mehrleistungsvergütungen)	62.835,16	72.600,00	-9.764,84
3212	Auszahlungen für gesetzliche und freiwillige Sozialaufwendungen	14.335,27	15.500,00	-1.164,73
3213	Auszahlungen aus sonstigem Personalaufwand			
322	Auszahlungen aus Sachaufwand (ohne Transferaufwand)	41.127,19	28.000,00	13.127,19
3221	Auszahlungen für Gebrauchs- und Verbrauchsgüter, Handelswaren	4.329,64	2.500,00	1.829,64
3222	Auszahlungen für Verwaltungs- und Betriebsaufwand	9.780,08	11.200,00	-1.419,92
3223	Auszahlungen für Leasing- und Mietaufwand	3.076,47	3.900,00	-823,53
3224	Auszahlungen für Instandhaltung	13.046,40	3.200,00	9.846,40
3225	Sonstige Auszahlungen aus Sachaufwand	10.894,60	7.200,00	3.694,60
323	Auszahlungen aus Transfers (ohne Kapitaltransfers)	133.342,15	141.900,00	-8.557,85
3231	Transferzahlungen an Träger des öffentlichen Rechts	131.372,15	137.800,00	-6.427,85
3232	Transferzahlungen an Beteiligungen			
3233	Transferzahlungen an Unternehmen (inkl. Finanzunternehmen)			

Unterricht, Erziehung, Sport und Wissenschaft (Gruppe 2)

MVAG	Mittelverwendungs- und aufbringungsgruppen (1. und 2. Ebene)	RA 2020	VA 2020	RA - VA
3234	Transferzahlungen an Haushalte und Organisationen ohne Erwerbscharakter	1.970,00	4.100,00	-2.130,00
3235	Transferzahlungen an das Ausland			
3236	Investitions- und Tilgungszuschüsse zwischen Unternehmungen und Betrieben der Gebietskörperschaft und der Gebietskörperschaft			
324	Auszahlungen aus Finanzaufwand	15,34	700,00	-684,66
3241	Auszahlungen für Zinsaufwand, für Finanzierungsleasing, für Forderungskauf, für Finanzschulden und derivative Finanzinstrumente m	15,34	700,00	-684,66
3242	Auszahlungen für Zinsen aus derivativen Finanzinstrumenten ohne Grundgeschäft			
3243	Auszahlung aus Gewinnentnahmen von marktbestimmten Betrieben			
3244	Sonstige Auszahlungen aus Finanzaufwendungen			
32	Summe Auszahlungen operative Gebarung	251.655,11	258.700,00	-7.044,89
SA1	Saldo (1) Geldfluss aus der Operativen Gebarung (31 – 32)	-244.920,36	-245.800,00	879,64
331	Einzahlungen aus der Investitionstätigkeit	0,00	0,00	0,00
3311	Einzahlungen aus der Veräußerung von immateriellem Vermögen			
3312	Einzahlungen aus der Veräußerung von Grundstücken und Grundstückeinrichtungen			
3313	Einzahlungen aus der Veräußerung von Gebäuden und Bauten			
3314	Einzahlungen aus der Veräußerung von technischen Anlagen, Fahrzeuge und Maschinen			
3315	Einzahlungen aus der Veräußerung von Amts-, Betriebs- und Geschäftsausstattung			
3316	Einzahlungen aus der Veräußerung von Kulturgütern			
3317	Einzahlungen aus der Veräußerung von Beteiligungen			
332	Einzahlungen aus der Rückzahlung von Darlehen sowie gewährten Vorschüssen	0,00	0,00	0,00
3321	Einzahlungen aus Darlehen an Träger des öffentlichen Rechts			
3322	Einzahlungen aus Darlehen an Beteiligungen			
3323	Einzahlungen aus Darlehen an Unternehmen und Haushalte			
3325	Einzahlungen aus Vorschüssen und Anzahlungen			
333	Einzahlungen aus Kapitaltransfers	251.552,50	155.000,00	96.552,50
3331	Kapitaltransferzahlungen von Trägern des öffentlichen Rechts	251.552,50	155.000,00	96.552,50
3332	Kapitaltransferzahlungen von Beteiligungen			
3333	Kapitaltransferzahlungen von Unternehmen			
3334	Kapitaltransferzahlungen von Haushalten und Organisationen ohne Erwerbscharakter			
3335	Kapitaltransferzahlungen vom Ausland			
33	Summe Einzahlungen investive Gebarung	251.552,50	155.000,00	96.552,50
341	Auszahlungen aus der Investitionstätigkeit	376.771,90	405.000,00	-28.228,10
3411	Auszahlungen für den Erwerb von immateriellem Vermögen			

Unterricht, Erziehung, Sport und Wissenschaft (Gruppe 2)

MVAG	Mittelverwendungs- und aufbringungsgruppen (1. und 2. Ebene)	RA 2020	VA 2020	RA - VA
3412	Auszahlungen für den Erwerb von Grundstücken und Grundstückseinrichtungen			
3413	Auszahlungen für den Erwerb von Gebäuden und Bauten	376.771,90	400.000,00	-23.228,10
3414	Auszahlungen für den Erwerb von technischen Anlagen, Fahrzeuge und Maschinen			
3415	Auszahlungen für den Erwerb von Amts-, Betriebs- und Geschäftsausstattung		5.000,00	-5.000,00
3416	Auszahlungen für den Erwerb von Kulturgütern			
3417	Auszahlungen für den Erwerb von Beteiligungen			
342	Auszahlungen von gewährten Darlehen sowie gewährten Vorschüssen	0,00	0,00	0,00
3421	Auszahlung von Darlehen an Träger des öffentlichen Rechts			
3422	Auszahlung von Darlehen an Beteiligungen			
3423	Auszahlung von Darlehen an Unternehmen und Haushalte			
3425	Auszahlungen von Vorschüssen und Anzahlungen			
343	Auszahlungen aus Kapitaltransfers	0,00	0,00	0,00
3431	Kapitaltransferzahlungen an Träger des öffentlichen Rechts			
3432	Kapitaltransferzahlungen an Beteiligungen			
3433	Kapitaltransferzahlungen an Unternehmen (Finanzunternehmen)			
3434	Kapitaltransferzahlungen an Haushalte und Organisationen ohne Erwerbscharakter			
3435	Kapitaltransferzahlungen an das Ausland			
34	Summe Auszahlungen investive Gebarung	376.771,90	405.000,00	-28.228,10
SA2	Saldo (2) Geldfluss aus der Investiven Gebarung (33 – 34)	-125.219,40	-250.000,00	124.780,60
SA3	Saldo (3) Nettofinanzierungssaldo (Saldo 1 + Saldo 2)	-370.139,76	-495.800,00	125.660,24
351	Einzahlungen aus der Aufnahme von Finanzschulden	0,00	245.000,00	-245.000,00
3511	Einzahlungen aus empfangenen Darlehen von öffentlichen Körperschaften und Rechtsträgern		245.000,00	-245.000,00
3512	Einzahlungen aus empfangenen Darlehen von Beteiligungen			
3513	Einzahlungen aus empfangenen Darlehen von Unternehmen und privaten Haushalten			
3514	Einzahlungen aus Finanzschulden (Finanzunternehmen)			
353	Einzahlungen infolge eines Kapitaltausch bei derivativen Finanzinstrumenten mit Grundgeschäft	0,00	0,00	0,00
3530	Einzahlungen infolge eines Kapitaltausch bei derivativen Finanzinstrumenten mit Grundgeschäft			
355	Einzahlungen aus dem Abgang von Finanzinstrumenten	0,00	0,00	0,00
3550	Einzahlungen aus dem Abgang von Finanzinstrumenten			
35	Summe Einzahlungen aus der Finanzierungstätigkeit	0,00	245.000,00	-245.000,00
361	Auszahlungen aus der Tilgung von Finanzschulden	519,51	500,00	19,51

Unterricht, Erziehung, Sport und Wissenschaft (Gruppe 2)

MVAG	Mittelverwendungs- und aufbringungsgruppen (1. und 2. Ebene)	RA 2020	VA 2020	RA - VA
3611	Auszahlungen aus empfangenen Darlehen von öffentlichen Körperschaften und Rechtsträgern	519,51	500,00	19,51
3612	Auszahlungen aus empfangenen Darlehen von Beteiligungen			
3613	Auszahlungen aus empfangenen Darlehen von Unternehmen und privaten Haushalten			
3614	Auszahlungen aus Finanzschulden			
3615	Auszahlung aus der Rückzahlung von Leasingverbindlichkeiten			
363	Auszahlungen infolge eines Kapitaltausch bei derivativen Finanzinstrumenten mit Grundgeschäft	0,00	0,00	0,00
3630	Auszahlungen infolge eines Kapitaltausch bei derivativen Finanzinstrumenten mit Grundgeschäft			
365	Auszahlungen für den Erwerb von Finanzinstrumenten	0,00	0,00	0,00
3650	Auszahlungen für den Erwerb von Finanzinstrumenten			
36	Summe Auszahlungen aus der Finanzierungstätigkeit	519,51	500,00	19,51
SA4	Saldo (4) Geldfluss aus der Finanzierungstätigkeit (35 – 36)	-519,51	244.500,00	-245.019,51
SA5	Saldo (5) Geldfluss aus der voranschlagswirksamen Gebarung (Saldo 3 + Saldo 4)	-370.659,27	-251.300,00	-119.359,27

Kunst, Kultur und Kultus (Gruppe 3)

MVAG	Mittelverwendungs- und aufbringungsgruppen (1. und 2. Ebene)	RA 2020	VA 2020	RA - VA
311	Einzahlungen aus der operativen Verwaltungstätigkeit	40,00	100,00	-60,00
3111	Einzahlungen aus eigenen Abgaben			
3112	Einzahlungen aus Ertragsanteilen			
3113	Einzahlungen aus Gebühren			
3114	Einzahlungen aus Leistungen	40,00	100,00	-60,00
3115	Einzahlungen aus Besitz und wirtschaftlicher Tätigkeit			
3116	Einzahlungen aus Veräußerung von geringwertigen Wirtschaftsgütern (GWG) und sonstige Einzahlungen			
312	Einzahlungen aus Transfers (ohne Kapitaltransfers)	0,00	0,00	0,00
3121	Transferzahlungen von Trägern des öffentlichen Rechts			
3122	Transferzahlungen von Beteiligungen			
3123	Transferzahlungen von Unternehmen (inkl. Finanzunternehmen)			
3124	Transferzahlungen von Haushalte und Organisationen ohne Erwerbscharakter			
3125	Transferzahlungen vom Ausland			
3126	Investitions- und Tilgungszuschüsse zwischen Unternehmungen und Betrieben der Gebietskörperschaft und der Gebietskörperschaft			
313	Einzahlungen aus Finanzerträgen	0,00	0,00	0,00
3131	Einzahlungen aus Zinserträgen			
3133	Einzahlungen aus Gewinnentnahmen von marktbestimmten Betrieben			
3134	Sonstige Einzahlungen aus Finanzerträgen			
3135	Einzahlungen aus Dividenden/Gewinnausschüttungen			
31	Summe Einzahlungen operative Gebarung	40,00	100,00	-60,00
321	Auszahlungen aus Personalaufwand	0,00	0,00	0,00
3211	Auszahlungen für Personalaufwand Bezüge, Nebengebühren, und Mehrleistungsvergütungen)			
3212	Auszahlungen für gesetzliche und freiwillige Sozialaufwendungen			
3213	Auszahlungen aus sonstigem Personalaufwand			
322	Auszahlungen aus Sachaufwand (ohne Transferaufwand)	11.357,50	38.500,00	-27.142,50
3221	Auszahlungen für Gebrauchs- und Verbrauchsgüter, Handelswaren			
3222	Auszahlungen für Verwaltungs- und Betriebsaufwand			
3223	Auszahlungen für Leasing- und Mietaufwand			
3224	Auszahlungen für Instandhaltung	410,40	1.000,00	-589,60
3225	Sonstige Auszahlungen aus Sachaufwand	10.947,10	37.500,00	-26.552,90
323	Auszahlungen aus Transfers (ohne Kapitaltransfers)	26.632,72	26.600,00	32,72
3231	Transferzahlungen an Träger des öffentlichen Rechts	26.632,72	26.600,00	32,72
3232	Transferzahlungen an Beteiligungen			
3233	Transferzahlungen an Unternehmen (inkl. Finanzunternehmen)			

Kunst, Kultur und Kultus (Gruppe 3)

MVAG	Mittelverwendungs- und aufbringungsgruppen (1. und 2. Ebene)	RA 2020	VA 2020	RA - VA
3234	Transferzahlungen an Haushalte und Organisationen ohne Erwerbscharakter			
3235	Transferzahlungen an das Ausland			
3236	Investitions- und Tilgungszuschüsse zwischen Unternehmungen und Betrieben der Gebietskörperschaft und der Gebietskörperschaft			
324	Auszahlungen aus Finanzaufwand	0,00	0,00	0,00
3241	Auszahlungen für Zinsaufwand, für Finanzierungsleasing, für Forderungskauf, für Finanzschulden und derivative Finanzinstrumente m			
3242	Auszahlungen für Zinsen aus derivativen Finanzinstrumenten ohne Grundgeschäft			
3243	Auszahlung aus Gewinnentnahmen von marktbestimmten Betrieben			
3244	Sonstige Auszahlungen aus Finanzaufwendungen			
32	Summe Auszahlungen operative Gebarung	37.990,22	65.100,00	-27.109,78
SA1	Saldo (1) Geldfluss aus der Operativen Gebarung (31 – 32)	-37.950,22	-65.000,00	27.049,78
331	Einzahlungen aus der Investitionstätigkeit	0,00	0,00	0,00
3311	Einzahlungen aus der Veräußerung von immateriellem Vermögen			
3312	Einzahlungen aus der Veräußerung von Grundstücken und Grundstückeinrichtungen			
3313	Einzahlungen aus der Veräußerung von Gebäuden und Bauten			
3314	Einzahlungen aus der Veräußerung von technischen Anlagen, Fahrzeuge und Maschinen			
3315	Einzahlungen aus der Veräußerung von Amts-, Betriebs- und Geschäftsausstattung			
3316	Einzahlungen aus der Veräußerung von Kulturgütern			
3317	Einzahlungen aus der Veräußerung von Beteiligungen			
332	Einzahlungen aus der Rückzahlung von Darlehen sowie gewährten Vorschüssen	0,00	0,00	0,00
3321	Einzahlungen aus Darlehen an Träger des öffentlichen Rechts			
3322	Einzahlungen aus Darlehen an Beteiligungen			
3323	Einzahlungen aus Darlehen an Unternehmen und Haushalte			
3325	Einzahlungen aus Vorschüssen und Anzahlungen			
333	Einzahlungen aus Kapitaltransfers	0,00	0,00	0,00
3331	Kapitaltransferzahlungen von Trägern des öffentlichen Rechts			
3332	Kapitaltransferzahlungen von Beteiligungen			
3333	Kapitaltransferzahlungen von Unternehmen			
3334	Kapitaltransferzahlungen von Haushalten und Organisationen ohne Erwerbscharakter			
3335	Kapitaltransferzahlungen vom Ausland			
33	Summe Einzahlungen investive Gebarung	0,00	0,00	0,00
341	Auszahlungen aus der Investitionstätigkeit	0,00	0,00	0,00
3411	Auszahlungen für den Erwerb von immateriellem Vermögen			

Kunst, Kultur und Kultus (Gruppe 3)

MVAG	Mittelverwendungs- und aufbringungsgruppen (1. und 2. Ebene)	RA 2020	VA 2020	RA - VA
3412	Auszahlungen für den Erwerb von Grundstücken und Grundstückseinrichtungen			
3413	Auszahlungen für den Erwerb von Gebäuden und Bauten			
3414	Auszahlungen für den Erwerb von technischen Anlagen, Fahrzeuge und Maschinen			
3415	Auszahlungen für den Erwerb von Amts-, Betriebs- und Geschäftsausstattung			
3416	Auszahlungen für den Erwerb von Kulturgütern			
3417	Auszahlungen für den Erwerb von Beteiligungen			
342	Auszahlungen von gewährten Darlehen sowie gewährten Vorschüssen	0,00	0,00	0,00
3421	Auszahlung von Darlehen an Träger des öffentlichen Rechts			
3422	Auszahlung von Darlehen an Beteiligungen			
3423	Auszahlung von Darlehen an Unternehmen und Haushalte			
3425	Auszahlungen von Vorschüssen und Anzahlungen			
343	Auszahlungen aus Kapitaltransfers	50.000,00	83.400,00	-33.400,00
3431	Kapitaltransferzahlungen an Träger des öffentlichen Rechts			
3432	Kapitaltransferzahlungen an Beteiligungen			
3433	Kapitaltransferzahlungen an Unternehmen (Finanzunternehmen)			
3434	Kapitaltransferzahlungen an Haushalte und Organisationen ohne Erwerbscharakter	50.000,00	83.400,00	-33.400,00
3435	Kapitaltransferzahlungen an das Ausland			
34	Summe Auszahlungen investive Gebarung	50.000,00	83.400,00	-33.400,00
SA2	Saldo (2) Geldfluss aus der Investiven Gebarung (33 – 34)	-50.000,00	-83.400,00	33.400,00
SA3	Saldo (3) Nettofinanzierungssaldo (Saldo 1 + Saldo 2)	-87.950,22	-148.400,00	60.449,78
351	Einzahlungen aus der Aufnahme von Finanzschulden	0,00	0,00	0,00
3511	Einzahlungen aus empfangenen Darlehen von öffentlichen Körperschaften und Rechtsträgern			
3512	Einzahlungen aus empfangenen Darlehen von Beteiligungen			
3513	Einzahlungen aus empfangenen Darlehen von Unternehmen und privaten Haushalten			
3514	Einzahlungen aus Finanzschulden (Finanzunternehmen)			
353	Einzahlungen infolge eines Kapitaltausch bei derivativen Finanzinstrumenten mit Grundgeschäft	0,00	0,00	0,00
3530	Einzahlungen infolge eines Kapitaltausch bei derivativen Finanzinstrumenten mit Grundgeschäft			
355	Einzahlungen aus dem Abgang von Finanzinstrumenten	0,00	0,00	0,00
3550	Einzahlungen aus dem Abgang von Finanzinstrumenten			
35	Summe Einzahlungen aus der Finanzierungstätigkeit	0,00	0,00	0,00
361	Auszahlungen aus der Tilgung von Finanzschulden	0,00	0,00	0,00

Kunst, Kultur und Kultus (Gruppe 3)

MVAG	Mittelverwendungs- und aufbringungsgruppen (1. und 2. Ebene)	RA 2020	VA 2020	RA - VA
3611	Auszahlungen aus empfangenen Darlehen von öffentlichen Körperschaften und Rechtsträgern			
3612	Auszahlungen aus empfangenen Darlehen von Beteiligungen			
3613	Auszahlungen aus empfangenen Darlehen von Unternehmen und privaten Haushalten			
3614	Auszahlungen aus Finanzschulden			
3615	Auszahlung aus der Rückzahlung von Leasingverbindlichkeiten			
363	Auszahlungen infolge eines Kapitaltausch bei derivativen Finanzinstrumenten mit Grundgeschäft	0,00	0,00	0,00
3630	Auszahlungen infolge eines Kapitaltausch bei derivativen Finanzinstrumenten mit Grundgeschäft			
365	Auszahlungen für den Erwerb von Finanzinstrumenten	0,00	0,00	0,00
3650	Auszahlungen für den Erwerb von Finanzinstrumenten			
36	Summe Auszahlungen aus der Finanzierungstätigkeit	0,00	0,00	0,00
SA4	Saldo (4) Geldfluss aus der Finanzierungstätigkeit (35 – 36)	0,00	0,00	0,00
SA5	Saldo (5) Geldfluss aus der voranschlagswirksamen Gebarung (Saldo 3 + Saldo 4)	-87.950,22	-148.400,00	60.449,78

Soziale Wohlfahrt und Wohnbauförderung (Gruppe 4)

MVAG	Mittelverwendungs- und aufbringungsgruppen (1. und 2. Ebene)	RA 2020	VA 2020	RA - VA
311	Einzahlungen aus der operativen Verwaltungstätigkeit	2.230,00	1.000,00	1.230,00
3111	Einzahlungen aus eigenen Abgaben			
3112	Einzahlungen aus Ertragsanteilen			
3113	Einzahlungen aus Gebühren			
3114	Einzahlungen aus Leistungen			
3115	Einzahlungen aus Besitz und wirtschaftlicher Tätigkeit			
3116	Einzahlungen aus Veräußerung von geringwertigen Wirtschaftsgütern (GWG) und sonstige Einzahlungen	2.230,00	1.000,00	1.230,00
312	Einzahlungen aus Transfers (ohne Kapitaltransfers)	9.314,56	0,00	9.314,56
3121	Transferzahlungen von Trägern des öffentlichen Rechts	9.314,56		9.314,56
3122	Transferzahlungen von Beteiligungen			
3123	Transferzahlungen von Unternehmen (inkl. Finanzunternehmen)			
3124	Transferzahlungen von Haushalte und Organisationen ohne Erwerbscharakter			
3125	Transferzahlungen vom Ausland			
3126	Investitions- und Tilgungszuschüsse zwischen Unternehmungen und Betrieben der Gebietskörperschaft und der Gebietskörperschaft			
313	Einzahlungen aus Finanzerträgen	0,00	0,00	0,00
3131	Einzahlungen aus Zinserträgen			
3133	Einzahlungen aus Gewinnentnahmen von marktbestimmten Betrieben			
3134	Sonstige Einzahlungen aus Finanzerträgen			
3135	Einzahlungen aus Dividenden/Gewinnausschüttungen			
31	Summe Einzahlungen operative Gebarung	11.544,56	1.000,00	10.544,56
321	Auszahlungen aus Personalaufwand	0,00	0,00	0,00
3211	Auszahlungen für Personalaufwand Bezüge, Nebengebühren, und Mehrleistungsvergütungen)			
3212	Auszahlungen für gesetzliche und freiwillige Sozialaufwendungen			
3213	Auszahlungen aus sonstigem Personalaufwand			
322	Auszahlungen aus Sachaufwand (ohne Transferaufwand)	3.978,70	7.300,00	-3.321,30
3221	Auszahlungen für Gebrauchs- und Verbrauchsgüter, Handelswaren	669,12	2.500,00	-1.830,88
3222	Auszahlungen für Verwaltungs- und Betriebsaufwand			
3223	Auszahlungen für Leasing- und Mietaufwand			
3224	Auszahlungen für Instandhaltung			
3225	Sonstige Auszahlungen aus Sachaufwand	3.309,58	4.800,00	-1.490,42
323	Auszahlungen aus Transfers (ohne Kapitaltransfers)	128.559,93	132.200,00	-3.640,07
3231	Transferzahlungen an Träger des öffentlichen Rechts	127.884,93	131.100,00	-3.215,07
3232	Transferzahlungen an Beteiligungen			
3233	Transferzahlungen an Unternehmen (inkl. Finanzunternehmen)			

Soziale Wohlfahrt und Wohnbauförderung (Gruppe 4)

MVAG	Mittelverwendungs- und aufbringungsgruppen (1. und 2. Ebene)	RA 2020	VA 2020	RA - VA
3234	Transferzahlungen an Haushalte und Organisationen ohne Erwerbscharakter	675,00	1.100,00	-425,00
3235	Transferzahlungen an das Ausland			
3236	Investitions- und Tilgungszuschüsse zwischen Unternehmungen und Betrieben der Gebietskörperschaft und der Gebietskörperschaft			
324	Auszahlungen aus Finanzaufwand	0,00	0,00	0,00
3241	Auszahlungen für Zinsaufwand, für Finanzierungsleasing, für Forderungskauf, für Finanzschulden und derivative Finanzinstrumente m			
3242	Auszahlungen für Zinsen aus derivativen Finanzinstrumenten ohne Grundgeschäft			
3243	Auszahlung aus Gewinnentnahmen von marktbestimmten Betrieben			
3244	Sonstige Auszahlungen aus Finanzaufwendungen			
32	Summe Auszahlungen operative Gebarung	132.538,63	139.500,00	-6.961,37
SA1	Saldo (1) Geldfluss aus der Operativen Gebarung (31 – 32)	-120.994,07	-138.500,00	17.505,93
331	Einzahlungen aus der Investitionstätigkeit	0,00	0,00	0,00
3311	Einzahlungen aus der Veräußerung von immateriellem Vermögen			
3312	Einzahlungen aus der Veräußerung von Grundstücken und Grundstückeinrichtungen			
3313	Einzahlungen aus der Veräußerung von Gebäuden und Bauten			
3314	Einzahlungen aus der Veräußerung von technischen Anlagen, Fahrzeuge und Maschinen			
3315	Einzahlungen aus der Veräußerung von Amts-, Betriebs- und Geschäftsausstattung			
3316	Einzahlungen aus der Veräußerung von Kulturgütern			
3317	Einzahlungen aus der Veräußerung von Beteiligungen			
332	Einzahlungen aus der Rückzahlung von Darlehen sowie gewährten Vorschüssen	0,00	0,00	0,00
3321	Einzahlungen aus Darlehen an Träger des öffentlichen Rechts			
3322	Einzahlungen aus Darlehen an Beteiligungen			
3323	Einzahlungen aus Darlehen an Unternehmen und Haushalte			
3325	Einzahlungen aus Vorschüssen und Anzahlungen			
333	Einzahlungen aus Kapitaltransfers	0,00	0,00	0,00
3331	Kapitaltransferzahlungen von Trägern des öffentlichen Rechts			
3332	Kapitaltransferzahlungen von Beteiligungen			
3333	Kapitaltransferzahlungen von Unternehmen			
3334	Kapitaltransferzahlungen von Haushalten und Organisationen ohne Erwerbscharakter			
3335	Kapitaltransferzahlungen vom Ausland			
33	Summe Einzahlungen investive Gebarung	0,00	0,00	0,00
341	Auszahlungen aus der Investitionstätigkeit	0,00	0,00	0,00
3411	Auszahlungen für den Erwerb von immateriellem Vermögen			

Soziale Wohlfahrt und Wohnbauförderung (Gruppe 4)

MVAG	Mittelverwendungs- und aufbringungsgruppen (1. und 2. Ebene)	RA 2020	VA 2020	RA - VA
3412	Auszahlungen für den Erwerb von Grundstücken und Grundstückseinrichtungen			
3413	Auszahlungen für den Erwerb von Gebäuden und Bauten			
3414	Auszahlungen für den Erwerb von technischen Anlagen, Fahrzeuge und Maschinen			
3415	Auszahlungen für den Erwerb von Amts-, Betriebs- und Geschäftsausstattung			
3416	Auszahlungen für den Erwerb von Kulturgütern			
3417	Auszahlungen für den Erwerb von Beteiligungen			
342	Auszahlungen von gewährten Darlehen sowie gewährten Vorschüssen	0,00	0,00	0,00
3421	Auszahlung von Darlehen an Träger des öffentlichen Rechts			
3422	Auszahlung von Darlehen an Beteiligungen			
3423	Auszahlung von Darlehen an Unternehmen und Haushalte			
3425	Auszahlungen von Vorschüssen und Anzahlungen			
343	Auszahlungen aus Kapitaltransfers	0,00	0,00	0,00
3431	Kapitaltransferzahlungen an Träger des öffentlichen Rechts			
3432	Kapitaltransferzahlungen an Beteiligungen			
3433	Kapitaltransferzahlungen an Unternehmen (Finanzunternehmen)			
3434	Kapitaltransferzahlungen an Haushalte und Organisationen ohne Erwerbscharakter			
3435	Kapitaltransferzahlungen an das Ausland			
34	Summe Auszahlungen investive Gebarung	0,00	0,00	0,00
SA2	Saldo (2) Geldfluss aus der Investiven Gebarung (33 – 34)	0,00	0,00	0,00
SA3	Saldo (3) Nettofinanzierungssaldo (Saldo 1 + Saldo 2)	-120.994,07	-138.500,00	17.505,93
351	Einzahlungen aus der Aufnahme von Finanzschulden	0,00	0,00	0,00
3511	Einzahlungen aus empfangenen Darlehen von öffentlichen Körperschaften und Rechtsträgern			
3512	Einzahlungen aus empfangenen Darlehen von Beteiligungen			
3513	Einzahlungen aus empfangenen Darlehen von Unternehmen und privaten Haushalten			
3514	Einzahlungen aus Finanzschulden (Finanzunternehmen)			
353	Einzahlungen infolge eines Kapitaltausch bei derivativen Finanzinstrumenten mit Grundgeschäft	0,00	0,00	0,00
3530	Einzahlungen infolge eines Kapitaltausch bei derivativen Finanzinstrumenten mit Grundgeschäft			
355	Einzahlungen aus dem Abgang von Finanzinstrumenten	0,00	0,00	0,00
3550	Einzahlungen aus dem Abgang von Finanzinstrumenten			
35	Summe Einzahlungen aus der Finanzierungstätigkeit	0,00	0,00	0,00
361	Auszahlungen aus der Tilgung von Finanzschulden	0,00	0,00	0,00

Soziale Wohlfahrt und Wohnbauförderung (Gruppe 4)

MVAG	Mittelverwendungs- und aufbringungsgruppen (1. und 2. Ebene)	RA 2020	VA 2020	RA - VA
3611	Auszahlungen aus empfangenen Darlehen von öffentlichen Körperschaften und Rechtsträgern			
3612	Auszahlungen aus empfangenen Darlehen von Beteiligungen			
3613	Auszahlungen aus empfangenen Darlehen von Unternehmen und privaten Haushalten			
3614	Auszahlungen aus Finanzschulden			
3615	Auszahlung aus der Rückzahlung von Leasingverbindlichkeiten			
363	Auszahlungen infolge eines Kapitaltausch bei derivativen Finanzinstrumenten mit Grundgeschäft	0,00	0,00	0,00
3630	Auszahlungen infolge eines Kapitaltausch bei derivativen Finanzinstrumenten mit Grundgeschäft			
365	Auszahlungen für den Erwerb von Finanzinstrumenten	0,00	0,00	0,00
3650	Auszahlungen für den Erwerb von Finanzinstrumenten			
36	Summe Auszahlungen aus der Finanzierungstätigkeit	0,00	0,00	0,00
SA4	Saldo (4) Geldfluss aus der Finanzierungstätigkeit (35 – 36)	0,00	0,00	0,00
SA5	Saldo (5) Geldfluss aus der voranschlagswirksamen Gebarung (Saldo 3 + Saldo 4)	-120.994,07	-138.500,00	17.505,93

Gesundheit (Gruppe 5)

MVAG	Mittelverwendungs- und aufbringungsgruppen (1. und 2. Ebene)	RA 2020	VA 2020	RA - VA
311	Einzahlungen aus der operativen Verwaltungstätigkeit	1.299,02	2.000,00	-700,98
3111	Einzahlungen aus eigenen Abgaben			
3112	Einzahlungen aus Ertragsanteilen			
3113	Einzahlungen aus Gebühren			
3114	Einzahlungen aus Leistungen			
3115	Einzahlungen aus Besitz und wirtschaftlicher Tätigkeit			
3116	Einzahlungen aus Veräußerung von geringwertigen Wirtschaftsgütern (GWG) und sonstige Einzahlungen	1.299,02	2.000,00	-700,98
312	Einzahlungen aus Transfers (ohne Kapitaltransfers)	0,00	0,00	0,00
3121	Transferzahlungen von Trägern des öffentlichen Rechts			
3122	Transferzahlungen von Beteiligungen			
3123	Transferzahlungen von Unternehmen (inkl. Finanzunternehmen)			
3124	Transferzahlungen von Haushalte und Organisationen ohne Erwerbscharakter			
3125	Transferzahlungen vom Ausland			
3126	Investitions- und Tilgungszuschüsse zwischen Unternehmungen und Betrieben der Gebietskörperschaft und der Gebietskörperschaft			
313	Einzahlungen aus Finanzerträgen	0,00	0,00	0,00
3131	Einzahlungen aus Zinserträgen			
3133	Einzahlungen aus Gewinnentnahmen von marktbestimmten Betrieben			
3134	Sonstige Einzahlungen aus Finanzerträgen			
3135	Einzahlungen aus Dividenden/Gewinnausschüttungen			
31	Summe Einzahlungen operative Gebarung	1.299,02	2.000,00	-700,98
321	Auszahlungen aus Personalaufwand	1.067,10	400,00	667,10
3211	Auszahlungen für Personalaufwand Bezüge, Nebengebühren, und Mehrleistungsvergütungen)	1.067,10	400,00	667,10
3212	Auszahlungen für gesetzliche und freiwillige Sozialaufwendungen			
3213	Auszahlungen aus sonstigem Personalaufwand			
322	Auszahlungen aus Sachaufwand (ohne Transferaufwand)	2.802,73	2.200,00	602,73
3221	Auszahlungen für Gebrauchs- und Verbrauchsgüter, Handelswaren			
3222	Auszahlungen für Verwaltungs- und Betriebsaufwand			
3223	Auszahlungen für Leasing- und Mietaufwand			
3224	Auszahlungen für Instandhaltung			
3225	Sonstige Auszahlungen aus Sachaufwand	2.802,73	2.200,00	602,73
323	Auszahlungen aus Transfers (ohne Kapitaltransfers)	234.663,04	234.300,00	363,04
3231	Transferzahlungen an Träger des öffentlichen Rechts	225.453,04	224.300,00	1.153,04
3232	Transferzahlungen an Beteiligungen			
3233	Transferzahlungen an Unternehmen (inkl. Finanzunternehmen)			

Gesundheit (Gruppe 5)

MVAG	Mittelverwendungs- und aufbringungsgruppen (1. und 2. Ebene)	RA 2020	VA 2020	RA - VA
3234	Transferzahlungen an Haushalte und Organisationen ohne Erwerbscharakter	9.210,00	10.000,00	-790,00
3235	Transferzahlungen an das Ausland			
3236	Investitions- und Tilgungszuschüsse zwischen Unternehmungen und Betrieben der Gebietskörperschaft und der Gebietskörperschaft			
324	Auszahlungen aus Finanzaufwand	0,00	0,00	0,00
3241	Auszahlungen für Zinsaufwand, für Finanzierungsleasing, für Forderungskauf, für Finanzschulden und derivative Finanzinstrumente m			
3242	Auszahlungen für Zinsen aus derivativen Finanzinstrumenten ohne Grundgeschäft			
3243	Auszahlung aus Gewinnentnahmen von marktbestimmten Betrieben			
3244	Sonstige Auszahlungen aus Finanzaufwendungen			
32	Summe Auszahlungen operative Gebarung	238.532,87	236.900,00	1.632,87
SA1	Saldo (1) Geldfluss aus der Operativen Gebarung (31 – 32)	-237.233,85	-234.900,00	-2.333,85
331	Einzahlungen aus der Investitionstätigkeit	0,00	0,00	0,00
3311	Einzahlungen aus der Veräußerung von immateriellem Vermögen			
3312	Einzahlungen aus der Veräußerung von Grundstücken und Grundstückeinrichtungen			
3313	Einzahlungen aus der Veräußerung von Gebäuden und Bauten			
3314	Einzahlungen aus der Veräußerung von technischen Anlagen, Fahrzeuge und Maschinen			
3315	Einzahlungen aus der Veräußerung von Amts-, Betriebs- und Geschäftsausstattung			
3316	Einzahlungen aus der Veräußerung von Kulturgütern			
3317	Einzahlungen aus der Veräußerung von Beteiligungen			
332	Einzahlungen aus der Rückzahlung von Darlehen sowie gewährten Vorschüssen	0,00	0,00	0,00
3321	Einzahlungen aus Darlehen an Träger des öffentlichen Rechts			
3322	Einzahlungen aus Darlehen an Beteiligungen			
3323	Einzahlungen aus Darlehen an Unternehmen und Haushalte			
3325	Einzahlungen aus Vorschüssen und Anzahlungen			
333	Einzahlungen aus Kapitaltransfers	0,00	0,00	0,00
3331	Kapitaltransferzahlungen von Trägern des öffentlichen Rechts			
3332	Kapitaltransferzahlungen von Beteiligungen			
3333	Kapitaltransferzahlungen von Unternehmen			
3334	Kapitaltransferzahlungen von Haushalten und Organisationen ohne Erwerbscharakter			
3335	Kapitaltransferzahlungen vom Ausland			
33	Summe Einzahlungen investive Gebarung	0,00	0,00	0,00
341	Auszahlungen aus der Investitionstätigkeit	0,00	0,00	0,00
3411	Auszahlungen für den Erwerb von immateriellem Vermögen			

Gesundheit (Gruppe 5)

MVAG	Mittelverwendungs- und aufbringungsgruppen (1. und 2. Ebene)	RA 2020	VA 2020	RA - VA
3412	Auszahlungen für den Erwerb von Grundstücken und Grundstückseinrichtungen			
3413	Auszahlungen für den Erwerb von Gebäuden und Bauten			
3414	Auszahlungen für den Erwerb von technischen Anlagen, Fahrzeuge und Maschinen			
3415	Auszahlungen für den Erwerb von Amts-, Betriebs- und Geschäftsausstattung			
3416	Auszahlungen für den Erwerb von Kulturgütern			
3417	Auszahlungen für den Erwerb von Beteiligungen			
342	Auszahlungen von gewährten Darlehen sowie gewährten Vorschüssen	0,00	0,00	0,00
3421	Auszahlung von Darlehen an Träger des öffentlichen Rechts			
3422	Auszahlung von Darlehen an Beteiligungen			
3423	Auszahlung von Darlehen an Unternehmen und Haushalte			
3425	Auszahlungen von Vorschüssen und Anzahlungen			
343	Auszahlungen aus Kapitaltransfers	0,00	0,00	0,00
3431	Kapitaltransferzahlungen an Träger des öffentlichen Rechts			
3432	Kapitaltransferzahlungen an Beteiligungen			
3433	Kapitaltransferzahlungen an Unternehmen (Finanzunternehmen)			
3434	Kapitaltransferzahlungen an Haushalte und Organisationen ohne Erwerbscharakter			
3435	Kapitaltransferzahlungen an das Ausland			
34	Summe Auszahlungen investive Gebarung	0,00	0,00	0,00
SA2	Saldo (2) Geldfluss aus der Investiven Gebarung (33 – 34)	0,00	0,00	0,00
SA3	Saldo (3) Nettofinanzierungssaldo (Saldo 1 + Saldo 2)	-237.233,85	-234.900,00	-2.333,85
351	Einzahlungen aus der Aufnahme von Finanzschulden	0,00	0,00	0,00
3511	Einzahlungen aus empfangenen Darlehen von öffentlichen Körperschaften und Rechtsträgern			
3512	Einzahlungen aus empfangenen Darlehen von Beteiligungen			
3513	Einzahlungen aus empfangenen Darlehen von Unternehmen und privaten Haushalten			
3514	Einzahlungen aus Finanzschulden (Finanzunternehmen)			
353	Einzahlungen infolge eines Kapitaltausch bei derivativen Finanzinstrumenten mit Grundgeschäft	0,00	0,00	0,00
3530	Einzahlungen infolge eines Kapitaltausch bei derivativen Finanzinstrumenten mit Grundgeschäft			
355	Einzahlungen aus dem Abgang von Finanzinstrumenten	0,00	0,00	0,00
3550	Einzahlungen aus dem Abgang von Finanzinstrumenten			
35	Summe Einzahlungen aus der Finanzierungstätigkeit	0,00	0,00	0,00
361	Auszahlungen aus der Tilgung von Finanzschulden	0,00	0,00	0,00

Gesundheit (Gruppe 5)

MVAG	Mittelverwendungs- und aufbringungsgruppen (1. und 2. Ebene)	RA 2020	VA 2020	RA - VA
3611	Auszahlungen aus empfangenen Darlehen von öffentlichen Körperschaften und Rechtsträgern			
3612	Auszahlungen aus empfangenen Darlehen von Beteiligungen			
3613	Auszahlungen aus empfangenen Darlehen von Unternehmen und privaten Haushalten			
3614	Auszahlungen aus Finanzschulden			
3615	Auszahlung aus der Rückzahlung von Leasingverbindlichkeiten			
363	Auszahlungen infolge eines Kapitaltausch bei derivativen Finanzinstrumenten mit Grundgeschäft	0,00	0,00	0,00
3630	Auszahlungen infolge eines Kapitaltausch bei derivativen Finanzinstrumenten mit Grundgeschäft			
365	Auszahlungen für den Erwerb von Finanzinstrumenten	0,00	0,00	0,00
3650	Auszahlungen für den Erwerb von Finanzinstrumenten			
36	Summe Auszahlungen aus der Finanzierungstätigkeit	0,00	0,00	0,00
SA4	Saldo (4) Geldfluss aus der Finanzierungstätigkeit (35 – 36)	0,00	0,00	0,00
SA5	Saldo (5) Geldfluss aus der voranschlagswirksamen Gebarung (Saldo 3 + Saldo 4)	-237.233,85	-234.900,00	-2.333,85

Straßen- und Wasserbau, Verkehr (Gruppe 6)

MVAG	Mittelverwendungs- und aufbringungsgruppen (1. und 2. Ebene)	RA 2020	VA 2020	RA - VA
311	Einzahlungen aus der operativen Verwaltungstätigkeit	874.711,55	30.200,00	844.511,55
3111	Einzahlungen aus eigenen Abgaben			
3112	Einzahlungen aus Ertragsanteilen			
3113	Einzahlungen aus Gebühren			
3114	Einzahlungen aus Leistungen			
3115	Einzahlungen aus Besitz und wirtschaftlicher Tätigkeit			
3116	Einzahlungen aus Veräußerung von geringwertigen Wirtschaftsgütern (GWG) und sonstige Einzahlungen	874.711,55	30.200,00	844.511,55
312	Einzahlungen aus Transfers (ohne Kapitaltransfers)	135.150,00	200.100,00	-64.950,00
3121	Transferzahlungen von Trägern des öffentlichen Rechts	135.000,00	200.000,00	-65.000,00
3122	Transferzahlungen von Beteiligungen			
3123	Transferzahlungen von Unternehmen (inkl. Finanzunternehmen)			
3124	Transferzahlungen von Haushalte und Organisationen ohne Erwerbscharakter	150,00	100,00	50,00
3125	Transferzahlungen vom Ausland			
3126	Investitions- und Tilgungszuschüsse zwischen Unternehmungen und Betrieben der Gebietskörperschaft und der Gebietskörperschaft			
313	Einzahlungen aus Finanzerträgen	0,00	0,00	0,00
3131	Einzahlungen aus Zinserträgen			
3133	Einzahlungen aus Gewinnentnahmen von marktbestimmten Betrieben			
3134	Sonstige Einzahlungen aus Finanzerträgen			
3135	Einzahlungen aus Dividenden/Gewinnausschüttungen			
31	Summe Einzahlungen operative Gebarung	1.009.861,55	230.300,00	779.561,55
321	Auszahlungen aus Personalaufwand	0,00	0,00	0,00
3211	Auszahlungen für Personalaufwand Bezüge, Nebengebühren, und Mehrleistungsvergütungen)			
3212	Auszahlungen für gesetzliche und freiwillige Sozialaufwendungen			
3213	Auszahlungen aus sonstigem Personalaufwand			
322	Auszahlungen aus Sachaufwand (ohne Transferaufwand)	924.679,07	5.000,00	919.679,07
3221	Auszahlungen für Gebrauchs- und Verbrauchsgüter, Handelswaren			
3222	Auszahlungen für Verwaltungs- und Betriebsaufwand			
3223	Auszahlungen für Leasing- und Mietaufwand			
3224	Auszahlungen für Instandhaltung	2.832,32	2.500,00	332,32
3225	Sonstige Auszahlungen aus Sachaufwand	921.846,75	2.500,00	919.346,75
323	Auszahlungen aus Transfers (ohne Kapitaltransfers)	24.530,00	24.500,00	30,00
3231	Transferzahlungen an Träger des öffentlichen Rechts	24.530,00	24.500,00	30,00
3232	Transferzahlungen an Beteiligungen			
3233	Transferzahlungen an Unternehmen (inkl. Finanzunternehmen)			

Straßen- und Wasserbau, Verkehr (Gruppe 6)

MVAG	Mittelverwendungs- und aufbringungsgruppen (1. und 2. Ebene)	RA 2020	VA 2020	RA - VA
3234	Transferzahlungen an Haushalte und Organisationen ohne Erwerbscharakter			
3235	Transferzahlungen an das Ausland			
3236	Investitions- und Tilgungszuschüsse zwischen Unternehmungen und Betrieben der Gebietskörperschaft und der Gebietskörperschaft			
324	Auszahlungen aus Finanzaufwand	0,00	0,00	0,00
3241	Auszahlungen für Zinsaufwand, für Finanzierungsleasing, für Forderungskauf, für Finanzschulden und derivative Finanzinstrumente m			
3242	Auszahlungen für Zinsen aus derivativen Finanzinstrumenten ohne Grundgeschäft			
3243	Auszahlung aus Gewinnentnahmen von marktbestimmten Betrieben			
3244	Sonstige Auszahlungen aus Finanzaufwendungen			
32	Summe Auszahlungen operative Gebarung	949.209,07	29.500,00	919.709,07
SA1	Saldo (1) Geldfluss aus der Operativen Gebarung (31 – 32)	60.652,48	200.800,00	-140.147,52
331	Einzahlungen aus der Investitionstätigkeit	0,00	0,00	0,00
3311	Einzahlungen aus der Veräußerung von immateriellem Vermögen			
3312	Einzahlungen aus der Veräußerung von Grundstücken und Grundstückeinrichtungen			
3313	Einzahlungen aus der Veräußerung von Gebäuden und Bauten			
3314	Einzahlungen aus der Veräußerung von technischen Anlagen, Fahrzeuge und Maschinen			
3315	Einzahlungen aus der Veräußerung von Amts-, Betriebs- und Geschäftsausstattung			
3316	Einzahlungen aus der Veräußerung von Kulturgütern			
3317	Einzahlungen aus der Veräußerung von Beteiligungen			
332	Einzahlungen aus der Rückzahlung von Darlehen sowie gewährten Vorschüssen	0,00	0,00	0,00
3321	Einzahlungen aus Darlehen an Träger des öffentlichen Rechts			
3322	Einzahlungen aus Darlehen an Beteiligungen			
3323	Einzahlungen aus Darlehen an Unternehmen und Haushalte			
3325	Einzahlungen aus Vorschüssen und Anzahlungen			
333	Einzahlungen aus Kapitaltransfers	0,00	0,00	0,00
3331	Kapitaltransferzahlungen von Trägern des öffentlichen Rechts			
3332	Kapitaltransferzahlungen von Beteiligungen			
3333	Kapitaltransferzahlungen von Unternehmen			
3334	Kapitaltransferzahlungen von Haushalten und Organisationen ohne Erwerbscharakter			
3335	Kapitaltransferzahlungen vom Ausland			
33	Summe Einzahlungen investive Gebarung	0,00	0,00	0,00
341	Auszahlungen aus der Investitionstätigkeit	248.787,93	231.000,00	17.787,93
3411	Auszahlungen für den Erwerb von immateriellem Vermögen			

Straßen- und Wasserbau, Verkehr (Gruppe 6)

MVAG	Mittelverwendungs- und aufbringungsgruppen (1. und 2. Ebene)	RA 2020	VA 2020	RA - VA
3412	Auszahlungen für den Erwerb von Grundstücken und Grundstückseinrichtungen	248.787,93	230.000,00	18.787,93
3413	Auszahlungen für den Erwerb von Gebäuden und Bauten			
3414	Auszahlungen für den Erwerb von technischen Anlagen, Fahrzeuge und Maschinen		1.000,00	-1.000,00
3415	Auszahlungen für den Erwerb von Amts-, Betriebs- und Geschäftsausstattung			
3416	Auszahlungen für den Erwerb von Kulturgütern			
3417	Auszahlungen für den Erwerb von Beteiligungen			
342	Auszahlungen von gewährten Darlehen sowie gewährten Vorschüssen	0,00	0,00	0,00
3421	Auszahlung von Darlehen an Träger des öffentlichen Rechts			
3422	Auszahlung von Darlehen an Beteiligungen			
3423	Auszahlung von Darlehen an Unternehmen und Haushalte			
3425	Auszahlungen von Vorschüssen und Anzahlungen			
343	Auszahlungen aus Kapitaltransfers	0,00	0,00	0,00
3431	Kapitaltransferzahlungen an Träger des öffentlichen Rechts			
3432	Kapitaltransferzahlungen an Beteiligungen			
3433	Kapitaltransferzahlungen an Unternehmen (Finanzunternehmen)			
3434	Kapitaltransferzahlungen an Haushalte und Organisationen ohne Erwerbscharakter			
3435	Kapitaltransferzahlungen an das Ausland			
34	Summe Auszahlungen investive Gebarung	248.787,93	231.000,00	17.787,93
SA2	Saldo (2) Geldfluss aus der Investiven Gebarung (33 – 34)	-248.787,93	-231.000,00	-17.787,93
SA3	Saldo (3) Nettofinanzierungssaldo (Saldo 1 + Saldo 2)	-188.135,45	-30.200,00	-157.935,45
351	Einzahlungen aus der Aufnahme von Finanzschulden	0,00	0,00	0,00
3511	Einzahlungen aus empfangenen Darlehen von öffentlichen Körperschaften und Rechtsträgern			
3512	Einzahlungen aus empfangenen Darlehen von Beteiligungen			
3513	Einzahlungen aus empfangenen Darlehen von Unternehmen und privaten Haushalten			
3514	Einzahlungen aus Finanzschulden (Finanzunternehmen)			
353	Einzahlungen infolge eines Kapitaltausch bei derivativen Finanzinstrumenten mit Grundgeschäft	0,00	0,00	0,00
3530	Einzahlungen infolge eines Kapitaltausch bei derivativen Finanzinstrumenten mit Grundgeschäft			
355	Einzahlungen aus dem Abgang von Finanzinstrumenten	0,00	0,00	0,00
3550	Einzahlungen aus dem Abgang von Finanzinstrumenten			
35	Summe Einzahlungen aus der Finanzierungstätigkeit	0,00	0,00	0,00
361	Auszahlungen aus der Tilgung von Finanzschulden	0,00	0,00	0,00

Straßen- und Wasserbau, Verkehr (Gruppe 6)

MVAG	Mittelverwendungs- und aufbringungsgruppen (1. und 2. Ebene)	RA 2020	VA 2020	RA - VA
3611	Auszahlungen aus empfangenen Darlehen von öffentlichen Körperschaften und Rechtsträgern			
3612	Auszahlungen aus empfangenen Darlehen von Beteiligungen			
3613	Auszahlungen aus empfangenen Darlehen von Unternehmen und privaten Haushalten			
3614	Auszahlungen aus Finanzschulden			
3615	Auszahlung aus der Rückzahlung von Leasingverbindlichkeiten			
363	Auszahlungen infolge eines Kapitaltausch bei derivativen Finanzinstrumenten mit Grundgeschäft	0,00	0,00	0,00
3630	Auszahlungen infolge eines Kapitaltausch bei derivativen Finanzinstrumenten mit Grundgeschäft			
365	Auszahlungen für den Erwerb von Finanzinstrumenten	0,00	0,00	0,00
3650	Auszahlungen für den Erwerb von Finanzinstrumenten			
36	Summe Auszahlungen aus der Finanzierungstätigkeit	0,00	0,00	0,00
SA4	Saldo (4) Geldfluss aus der Finanzierungstätigkeit (35 – 36)	0,00	0,00	0,00
SA5	Saldo (5) Geldfluss aus der voranschlagswirksamen Gebarung (Saldo 3 + Saldo 4)	-188.135,45	-30.200,00	-157.935,45

Wirtschaftsförderung (Gruppe 7)

MVAG	Mittelverwendungs- und aufbringungsgruppen (1. und 2. Ebene)	RA 2020	VA 2020	RA - VA
311	Einzahlungen aus der operativen Verwaltungstätigkeit	18.359,13	12.400,00	5.959,13
3111	Einzahlungen aus eigenen Abgaben			
3112	Einzahlungen aus Ertragsanteilen			
3113	Einzahlungen aus Gebühren			
3114	Einzahlungen aus Leistungen	1.230,00	1.300,00	-70,00
3115	Einzahlungen aus Besitz und wirtschaftlicher Tätigkeit			
3116	Einzahlungen aus Veräußerung von geringwertigen Wirtschaftsgütern (GWG) und sonstige Einzahlungen	17.129,13	11.100,00	6.029,13
312	Einzahlungen aus Transfers (ohne Kapitaltransfers)	4.500,00	4.500,00	0,00
3121	Transferzahlungen von Trägern des öffentlichen Rechts	4.500,00	4.500,00	
3122	Transferzahlungen von Beteiligungen			
3123	Transferzahlungen von Unternehmen (inkl. Finanzunternehmen)			
3124	Transferzahlungen von Haushalte und Organisationen ohne Erwerbscharakter			
3125	Transferzahlungen vom Ausland			
3126	Investitions- und Tilgungszuschüsse zwischen Unternehmungen und Betrieben der Gebietskörperschaft und der Gebietskörperschaft			
313	Einzahlungen aus Finanzerträgen	0,00	0,00	0,00
3131	Einzahlungen aus Zinserträgen			
3133	Einzahlungen aus Gewinnentnahmen von marktbestimmten Betrieben			
3134	Sonstige Einzahlungen aus Finanzerträgen			
3135	Einzahlungen aus Dividenden/Gewinnausschüttungen			
31	Summe Einzahlungen operative Gebarung	22.859,13	16.900,00	5.959,13
321	Auszahlungen aus Personalaufwand	0,00	0,00	0,00
3211	Auszahlungen für Personalaufwand Bezüge, Nebengebühren, und Mehrleistungsvergütungen)			
3212	Auszahlungen für gesetzliche und freiwillige Sozialaufwendungen			
3213	Auszahlungen aus sonstigem Personalaufwand			
322	Auszahlungen aus Sachaufwand (ohne Transferaufwand)	3.148,32	7.000,00	-3.851,68
3221	Auszahlungen für Gebrauchs- und Verbrauchsgüter, Handelswaren			
3222	Auszahlungen für Verwaltungs- und Betriebsaufwand			
3223	Auszahlungen für Leasing- und Mietaufwand			
3224	Auszahlungen für Instandhaltung		1.000,00	-1.000,00
3225	Sonstige Auszahlungen aus Sachaufwand	3.148,32	6.000,00	-2.851,68
323	Auszahlungen aus Transfers (ohne Kapitaltransfers)	6.529,90	8.300,00	-1.770,10
3231	Transferzahlungen an Träger des öffentlichen Rechts	6.470,89	8.000,00	-1.529,11
3232	Transferzahlungen an Beteiligungen			
3233	Transferzahlungen an Unternehmen (inkl. Finanzunternehmen)	59,01	300,00	-240,99

Wirtschaftsförderung (Gruppe 7)

MVAG	Mittelverwendungs- und aufbringungsgruppen (1. und 2. Ebene)	RA 2020	VA 2020	RA - VA
3234	Transferzahlungen an Haushalte und Organisationen ohne Erwerbscharakter			
3235	Transferzahlungen an das Ausland			
3236	Investitions- und Tilgungszuschüsse zwischen Unternehmungen und Betrieben der Gebietskörperschaft und der Gebietskörperschaft			
324	Auszahlungen aus Finanzaufwand	0,00	0,00	0,00
3241	Auszahlungen für Zinsaufwand, für Finanzierungsleasing, für Forderungskauf, für Finanzschulden und derivative Finanzinstrumente m			
3242	Auszahlungen für Zinsen aus derivativen Finanzinstrumenten ohne Grundgeschäft			
3243	Auszahlung aus Gewinnentnahmen von marktbestimmten Betrieben			
3244	Sonstige Auszahlungen aus Finanzaufwendungen			
32	Summe Auszahlungen operative Gebarung	9.678,22	15.300,00	-5.621,78
SA1	Saldo (1) Geldfluss aus der Operativen Gebarung (31 – 32)	13.180,91	1.600,00	11.580,91
331	Einzahlungen aus der Investitionstätigkeit	0,00	0,00	0,00
3311	Einzahlungen aus der Veräußerung von immateriellem Vermögen			
3312	Einzahlungen aus der Veräußerung von Grundstücken und Grundstückeinrichtungen			
3313	Einzahlungen aus der Veräußerung von Gebäuden und Bauten			
3314	Einzahlungen aus der Veräußerung von technischen Anlagen, Fahrzeuge und Maschinen			
3315	Einzahlungen aus der Veräußerung von Amts-, Betriebs- und Geschäftsausstattung			
3316	Einzahlungen aus der Veräußerung von Kulturgütern			
3317	Einzahlungen aus der Veräußerung von Beteiligungen			
332	Einzahlungen aus der Rückzahlung von Darlehen sowie gewährten Vorschüssen	0,00	0,00	0,00
3321	Einzahlungen aus Darlehen an Träger des öffentlichen Rechts			
3322	Einzahlungen aus Darlehen an Beteiligungen			
3323	Einzahlungen aus Darlehen an Unternehmen und Haushalte			
3325	Einzahlungen aus Vorschüssen und Anzahlungen			
333	Einzahlungen aus Kapitaltransfers	3.509,18	4.500,00	-990,82
3331	Kapitaltransferzahlungen von Trägern des öffentlichen Rechts	3.509,18	4.500,00	-990,82
3332	Kapitaltransferzahlungen von Beteiligungen			
3333	Kapitaltransferzahlungen von Unternehmen			
3334	Kapitaltransferzahlungen von Haushalten und Organisationen ohne Erwerbscharakter			
3335	Kapitaltransferzahlungen vom Ausland			
33	Summe Einzahlungen investive Gebarung	3.509,18	4.500,00	-990,82
341	Auszahlungen aus der Investitionstätigkeit	25.138,31	20.000,00	5.138,31
3411	Auszahlungen für den Erwerb von immateriellem Vermögen			

Wirtschaftsförderung (Gruppe 7)

MVAG	Mittelverwendungs- und aufbringungsgruppen (1. und 2. Ebene)	RA 2020	VA 2020	RA - VA
3412	Auszahlungen für den Erwerb von Grundstücken und Grundstückseinrichtungen	25.138,31	20.000,00	5.138,31
3413	Auszahlungen für den Erwerb von Gebäuden und Bauten			
3414	Auszahlungen für den Erwerb von technischen Anlagen, Fahrzeuge und Maschinen			
3415	Auszahlungen für den Erwerb von Amts-, Betriebs- und Geschäftsausstattung			
3416	Auszahlungen für den Erwerb von Kulturgütern			
3417	Auszahlungen für den Erwerb von Beteiligungen			
342	Auszahlungen von gewährten Darlehen sowie gewährten Vorschüssen	0,00	0,00	0,00
3421	Auszahlung von Darlehen an Träger des öffentlichen Rechts			
3422	Auszahlung von Darlehen an Beteiligungen			
3423	Auszahlung von Darlehen an Unternehmen und Haushalte			
3425	Auszahlungen von Vorschüssen und Anzahlungen			
343	Auszahlungen aus Kapitaltransfers	30.000,00	30.000,00	0,00
3431	Kapitaltransferzahlungen an Träger des öffentlichen Rechts			
3432	Kapitaltransferzahlungen an Beteiligungen			
3433	Kapitaltransferzahlungen an Unternehmen (Finanzunternehmen)			
3434	Kapitaltransferzahlungen an Haushalte und Organisationen ohne Erwerbscharakter	30.000,00	30.000,00	
3435	Kapitaltransferzahlungen an das Ausland			
34	Summe Auszahlungen investive Gebarung	55.138,31	50.000,00	5.138,31
SA2	Saldo (2) Geldfluss aus der Investiven Gebarung (33 – 34)	-51.629,13	-45.500,00	-6.129,13
SA3	Saldo (3) Nettofinanzierungssaldo (Saldo 1 + Saldo 2)	-38.448,22	-43.900,00	5.451,78
351	Einzahlungen aus der Aufnahme von Finanzschulden	0,00	0,00	0,00
3511	Einzahlungen aus empfangenen Darlehen von öffentlichen Körperschaften und Rechtsträgern			
3512	Einzahlungen aus empfangenen Darlehen von Beteiligungen			
3513	Einzahlungen aus empfangenen Darlehen von Unternehmen und privaten Haushalten			
3514	Einzahlungen aus Finanzschulden (Finanzunternehmen)			
353	Einzahlungen infolge eines Kapitaltausch bei derivativen Finanzinstrumenten mit Grundgeschäft	0,00	0,00	0,00
3530	Einzahlungen infolge eines Kapitaltausch bei derivativen Finanzinstrumenten mit Grundgeschäft			
355	Einzahlungen aus dem Abgang von Finanzinstrumenten	0,00	0,00	0,00
3550	Einzahlungen aus dem Abgang von Finanzinstrumenten			
35	Summe Einzahlungen aus der Finanzierungstätigkeit	0,00	0,00	0,00
361	Auszahlungen aus der Tilgung von Finanzschulden	0,00	0,00	0,00

Wirtschaftsförderung (Gruppe 7)

MVAG	Mittelverwendungs- und aufbringungsgruppen (1. und 2. Ebene)	RA 2020	VA 2020	RA - VA
3611	Auszahlungen aus empfangenen Darlehen von öffentlichen Körperschaften und Rechtsträgern			
3612	Auszahlungen aus empfangenen Darlehen von Beteiligungen			
3613	Auszahlungen aus empfangenen Darlehen von Unternehmen und privaten Haushalten			
3614	Auszahlungen aus Finanzschulden			
3615	Auszahlung aus der Rückzahlung von Leasingverbindlichkeiten			
363	Auszahlungen infolge eines Kapitaltausch bei derivativen Finanzinstrumenten mit Grundgeschäft	0,00	0,00	0,00
3630	Auszahlungen infolge eines Kapitaltausch bei derivativen Finanzinstrumenten mit Grundgeschäft			
365	Auszahlungen für den Erwerb von Finanzinstrumenten	0,00	0,00	0,00
3650	Auszahlungen für den Erwerb von Finanzinstrumenten			
36	Summe Auszahlungen aus der Finanzierungstätigkeit	0,00	0,00	0,00
SA4	Saldo (4) Geldfluss aus der Finanzierungstätigkeit (35 – 36)	0,00	0,00	0,00
SA5	Saldo (5) Geldfluss aus der voranschlagswirksamen Gebarung (Saldo 3 + Saldo 4)	-38.448,22	-43.900,00	5.451,78

Dienstleistungen (Gruppe 8)

MVAG	Mittelverwendungs- und aufbringungsgruppen (1. und 2. Ebene)	RA 2020	VA 2020	RA - VA
311	Einzahlungen aus der operativen Verwaltungstätigkeit	636.917,29	418.800,00	218.117,29
3111	Einzahlungen aus eigenen Abgaben			
3112	Einzahlungen aus Ertragsanteilen			
3113	Einzahlungen aus Gebühren	319.979,99	334.900,00	-14.920,01
3114	Einzahlungen aus Leistungen	16.117,08	11.100,00	5.017,08
3115	Einzahlungen aus Besitz und wirtschaftlicher Tätigkeit	15.658,20	18.800,00	-3.141,80
3116	Einzahlungen aus Veräußerung von geringwertigen Wirtschaftsgütern (GWG) und sonstige Einzahlungen	285.162,02	54.000,00	231.162,02
312	Einzahlungen aus Transfers (ohne Kapitaltransfers)	82.900,43	160.500,00	-77.599,57
3121	Transferzahlungen von Trägern des öffentlichen Rechts	82.900,43	160.500,00	-77.599,57
3122	Transferzahlungen von Beteiligungen			
3123	Transferzahlungen von Unternehmen (inkl. Finanzunternehmen)			
3124	Transferzahlungen von Haushalte und Organisationen ohne Erwerbscharakter			
3125	Transferzahlungen vom Ausland			
3126	Investitions- und Tilgungszuschüsse zwischen Unternehmungen und Betrieben der Gebietskörperschaft und der Gebietskörperschaft			
313	Einzahlungen aus Finanzerträgen	0,00	0,00	0,00
3131	Einzahlungen aus Zinserträgen			
3133	Einzahlungen aus Gewinnentnahmen von marktbestimmten Betrieben			
3134	Sonstige Einzahlungen aus Finanzerträgen			
3135	Einzahlungen aus Dividenden/Gewinnausschüttungen			
31	Summe Einzahlungen operative Gebarung	719.817,72	579.300,00	140.517,72
321	Auszahlungen aus Personalaufwand	3.350,00	5.700,00	-2.350,00
3211	Auszahlungen für Personalaufwand Bezüge, Nebengebühren, und Mehrleistungsvergütungen)	3.350,00	5.700,00	-2.350,00
3212	Auszahlungen für gesetzliche und freiwillige Sozialaufwendungen			
3213	Auszahlungen aus sonstigem Personalaufwand			
322	Auszahlungen aus Sachaufwand (ohne Transferaufwand)	424.779,86	98.600,00	326.179,86
3221	Auszahlungen für Gebrauchs- und Verbrauchsgüter, Handelswaren		1.000,00	-1.000,00
3222	Auszahlungen für Verwaltungs- und Betriebsaufwand	26.865,71	23.900,00	2.965,71
3223	Auszahlungen für Leasing- und Mietaufwand			
3224	Auszahlungen für Instandhaltung	43.633,68	27.200,00	16.433,68
3225	Sonstige Auszahlungen aus Sachaufwand	354.280,47	46.500,00	307.780,47
323	Auszahlungen aus Transfers (ohne Kapitaltransfers)	82.413,82	81.900,00	513,82
3231	Transferzahlungen an Träger des öffentlichen Rechts	82.413,82	81.900,00	513,82
3232	Transferzahlungen an Beteiligungen			
3233	Transferzahlungen an Unternehmen (inkl. Finanzunternehmen)			

Dienstleistungen (Gruppe 8)

MVAG	Mittelverwendungs- und aufbringungsgruppen (1. und 2. Ebene)	RA 2020	VA 2020	RA - VA
3234	Transferzahlungen an Haushalte und Organisationen ohne Erwerbscharakter			
3235	Transferzahlungen an das Ausland			
3236	Investitions- und Tilgungszuschüsse zwischen Unternehmungen und Betrieben der Gebietskörperschaft und der Gebietskörperschaft			
324	Auszahlungen aus Finanzaufwand	7.891,61	12.400,00	-4.508,39
3241	Auszahlungen für Zinsaufwand, für Finanzierungsleasing, für Forderungskauf, für Finanzschulden und derivative Finanzinstrumente m	7.891,61	12.400,00	-4.508,39
3242	Auszahlungen für Zinsen aus derivativen Finanzinstrumenten ohne Grundgeschäft			
3243	Auszahlung aus Gewinnentnahmen von marktbestimmten Betrieben			
3244	Sonstige Auszahlungen aus Finanzaufwendungen			
32	Summe Auszahlungen operative Gebarung	518.435,29	198.600,00	319.835,29
SA1	Saldo (1) Geldfluss aus der Operativen Gebarung (31 – 32)	201.382,43	380.700,00	-179.317,57
331	Einzahlungen aus der Investitionstätigkeit	59.825,00	3.000,00	56.825,00
3311	Einzahlungen aus der Veräußerung von immateriellem Vermögen			
3312	Einzahlungen aus der Veräußerung von Grundstücken und Grundstückeinrichtungen	59.825,00	3.000,00	56.825,00
3313	Einzahlungen aus der Veräußerung von Gebäuden und Bauten			
3314	Einzahlungen aus der Veräußerung von technischen Anlagen, Fahrzeuge und Maschinen			
3315	Einzahlungen aus der Veräußerung von Amts-, Betriebs- und Geschäftsausstattung			
3316	Einzahlungen aus der Veräußerung von Kulturgütern			
3317	Einzahlungen aus der Veräußerung von Beteiligungen			
332	Einzahlungen aus der Rückzahlung von Darlehen sowie gewährten Vorschüssen	0,00	0,00	0,00
3321	Einzahlungen aus Darlehen an Träger des öffentlichen Rechts			
3322	Einzahlungen aus Darlehen an Beteiligungen			
3323	Einzahlungen aus Darlehen an Unternehmen und Haushalte			
3325	Einzahlungen aus Vorschüssen und Anzahlungen			
333	Einzahlungen aus Kapitaltransfers	265.571,35	243.300,00	22.271,35
3331	Kapitaltransferzahlungen von Trägern des öffentlichen Rechts	260.975,96	243.300,00	17.675,96
3332	Kapitaltransferzahlungen von Beteiligungen			
3333	Kapitaltransferzahlungen von Unternehmen			
3334	Kapitaltransferzahlungen von Haushalten und Organisationen ohne Erwerbscharakter	4.595,39		4.595,39
3335	Kapitaltransferzahlungen vom Ausland			
33	Summe Einzahlungen investive Gebarung	325.396,35	246.300,00	79.096,35
341	Auszahlungen aus der Investitionstätigkeit	598.601,75	697.600,00	-98.998,25
3411	Auszahlungen für den Erwerb von immateriellem Vermögen	8.287,93	70.000,00	-61.712,07

Dienstleistungen (Gruppe 8)

MVAG	Mittelverwendungs- und aufbringungsgruppen (1. und 2. Ebene)	RA 2020	VA 2020	RA - VA
3412	Auszahlungen für den Erwerb von Grundstücken und Grundstückseinrichtungen	575.639,07	602.400,00	-26.760,93
3413	Auszahlungen für den Erwerb von Gebäuden und Bauten	14.674,75	25.200,00	-10.525,25
3414	Auszahlungen für den Erwerb von technischen Anlagen, Fahrzeuge und Maschinen			
3415	Auszahlungen für den Erwerb von Amts-, Betriebs- und Geschäftsausstattung			
3416	Auszahlungen für den Erwerb von Kulturgütern			
3417	Auszahlungen für den Erwerb von Beteiligungen			
342	Auszahlungen von gewährten Darlehen sowie gewährten Vorschüssen	0,00	0,00	0,00
3421	Auszahlung von Darlehen an Träger des öffentlichen Rechts			
3422	Auszahlung von Darlehen an Beteiligungen			
3423	Auszahlung von Darlehen an Unternehmen und Haushalte			
3425	Auszahlungen von Vorschüssen und Anzahlungen			
343	Auszahlungen aus Kapitaltransfers	0,00	0,00	0,00
3431	Kapitaltransferzahlungen an Träger des öffentlichen Rechts			
3432	Kapitaltransferzahlungen an Beteiligungen			
3433	Kapitaltransferzahlungen an Unternehmen (Finanzunternehmen)			
3434	Kapitaltransferzahlungen an Haushalte und Organisationen ohne Erwerbscharakter			
3435	Kapitaltransferzahlungen an das Ausland			
34	Summe Auszahlungen investive Gebarung	598.601,75	697.600,00	-98.998,25
SA2	Saldo (2) Geldfluss aus der Investiven Gebarung (33 – 34)	-273.205,40	-451.300,00	178.094,60
SA3	Saldo (3) Nettofinanzierungssaldo (Saldo 1 + Saldo 2)	-71.822,97	-70.600,00	-1.222,97
351	Einzahlungen aus der Aufnahme von Finanzschulden	500.000,00	618.800,00	-118.800,00
3511	Einzahlungen aus empfangenen Darlehen von öffentlichen Körperschaften und Rechtsträgern			
3512	Einzahlungen aus empfangenen Darlehen von Beteiligungen			
3513	Einzahlungen aus empfangenen Darlehen von Unternehmen und privaten Haushalten			
3514	Einzahlungen aus Finanzschulden (Finanzunternehmen)	500.000,00	618.800,00	-118.800,00
353	Einzahlungen infolge eines Kapitaltausch bei derivativen Finanzinstrumenten mit Grundgeschäft	0,00	0,00	0,00
3530	Einzahlungen infolge eines Kapitaltausch bei derivativen Finanzinstrumenten mit Grundgeschäft			
355	Einzahlungen aus dem Abgang von Finanzinstrumenten	0,00	0,00	0,00
3550	Einzahlungen aus dem Abgang von Finanzinstrumenten			
35	Summe Einzahlungen aus der Finanzierungstätigkeit	500.000,00	618.800,00	-118.800,00
361	Auszahlungen aus der Tilgung von Finanzschulden	158.695,01	366.500,00	-207.804,99

Dienstleistungen (Gruppe 8)

MVAG	Mittelverwendungs- und aufbringungsgruppen (1. und 2. Ebene)	RA 2020	VA 2020	RA - VA
3611	Auszahlungen aus empfangenen Darlehen von öffentlichen Körperschaften und Rechtsträgern			
3612	Auszahlungen aus empfangenen Darlehen von Beteiligungen			
3613	Auszahlungen aus empfangenen Darlehen von Unternehmen und privaten Haushalten			
3614	Auszahlungen aus Finanzschulden	158.695,01	366.500,00	-207.804,99
3615	Auszahlung aus der Rückzahlung von Leasingverbindlichkeiten			
363	Auszahlungen infolge eines Kapitaltausch bei derivativen Finanzinstrumenten mit Grundgeschäft	0,00	0,00	0,00
3630	Auszahlungen infolge eines Kapitaltausch bei derivativen Finanzinstrumenten mit Grundgeschäft			
365	Auszahlungen für den Erwerb von Finanzinstrumenten	0,00	0,00	0,00
3650	Auszahlungen für den Erwerb von Finanzinstrumenten			
36	Summe Auszahlungen aus der Finanzierungstätigkeit	158.695,01	366.500,00	-207.804,99
SA4	Saldo (4) Geldfluss aus der Finanzierungstätigkeit (35 – 36)	341.304,99	252.300,00	89.004,99
SA5	Saldo (5) Geldfluss aus der voranschlagswirksamen Gebarung (Saldo 3 + Saldo 4)	269.482,02	181.700,00	87.782,02

Finanzwirtschaft (Gruppe 9)

MVAG	Mittelverwendungs- und aufbringungsgruppen (1. und 2. Ebene)	RA 2020	VA 2020	RA - VA
311	Einzahlungen aus der operativen Verwaltungstätigkeit	904.148,29	1.001.600,00	-97.451,71
3111	Einzahlungen aus eigenen Abgaben	188.328,78	200.100,00	-11.771,22
3112	Einzahlungen aus Ertragsanteilen	715.548,02	801.000,00	-85.451,98
3113	Einzahlungen aus Gebühren			
3114	Einzahlungen aus Leistungen	271,49	300,00	-28,51
3115	Einzahlungen aus Besitz und wirtschaftlicher Tätigkeit			
3116	Einzahlungen aus Veräußerung von geringwertigen Wirtschaftsgütern (GWG) und sonstige Einzahlungen		200,00	-200,00
312	Einzahlungen aus Transfers (ohne Kapitaltransfers)	208.156,14	121.100,00	87.056,14
3121	Transferzahlungen von Trägern des öffentlichen Rechts	200.673,97	114.800,00	85.873,97
3122	Transferzahlungen von Beteiligungen			
3123	Transferzahlungen von Unternehmen (inkl. Finanzunternehmen)			
3124	Transferzahlungen von Haushalte und Organisationen ohne Erwerbscharakter	7.482,17	6.300,00	1.182,17
3125	Transferzahlungen vom Ausland			
3126	Investitions- und Tilgungszuschüsse zwischen Unternehmungen und Betrieben der Gebietskörperschaft und der Gebietskörperschaft			
313	Einzahlungen aus Finanzerträgen	163,23	500,00	-336,77
3131	Einzahlungen aus Zinserträgen	163,23	500,00	-336,77
3133	Einzahlungen aus Gewinnentnahmen von marktbestimmten Betrieben			
3134	Sonstige Einzahlungen aus Finanzerträgen			
3135	Einzahlungen aus Dividenden/Gewinnausschüttungen			
31	Summe Einzahlungen operative Gebarung	1.112.467,66	1.123.200,00	-10.732,34
321	Auszahlungen aus Personalaufwand	0,00	0,00	0,00
3211	Auszahlungen für Personalaufwand Bezüge, Nebengebühren, und Mehrleistungsvergütungen)			
3212	Auszahlungen für gesetzliche und freiwillige Sozialaufwendungen			
3213	Auszahlungen aus sonstigem Personalaufwand			
322	Auszahlungen aus Sachaufwand (ohne Transferaufwand)	5.495,69	94.600,00	-89.104,31
3221	Auszahlungen für Gebrauchs- und Verbrauchsgüter, Handelswaren			
3222	Auszahlungen für Verwaltungs- und Betriebsaufwand			
3223	Auszahlungen für Leasing- und Mietaufwand			
3224	Auszahlungen für Instandhaltung			
3225	Sonstige Auszahlungen aus Sachaufwand	5.495,69	94.600,00	-89.104,31
323	Auszahlungen aus Transfers (ohne Kapitaltransfers)	0,00	600,00	-600,00
3231	Transferzahlungen an Träger des öffentlichen Rechts		600,00	-600,00
3232	Transferzahlungen an Beteiligungen			
3233	Transferzahlungen an Unternehmen (inkl. Finanzunternehmen)			

Finanzwirtschaft (Gruppe 9)

MVAG	Mittelverwendungs- und aufbringungsgruppen (1. und 2. Ebene)	RA 2020	VA 2020	RA - VA
3234	Transferzahlungen an Haushalte und Organisationen ohne Erwerbscharakter			
3235	Transferzahlungen an das Ausland			
3236	Investitions- und Tilgungszuschüsse zwischen Unternehmungen und Betrieben der Gebietskörperschaft und der Gebietskörperschaft			
324	Auszahlungen aus Finanzaufwand	1.270,40	2.300,00	-1.029,60
3241	Auszahlungen für Zinsaufwand, für Finanzierungsleasing, für Forderungskauf, für Finanzschulden und derivative Finanzinstrumente m		1.000,00	-1.000,00
3242	Auszahlungen für Zinsen aus derivativen Finanzinstrumenten ohne Grundgeschäft			
3243	Auszahlung aus Gewinnentnahmen von marktbestimmten Betrieben			
3244	Sonstige Auszahlungen aus Finanzaufwendungen	1.270,40	1.300,00	-29,60
32	Summe Auszahlungen operative Gebarung	6.766,09	97.500,00	-90.733,91
SA1	Saldo (1) Geldfluss aus der Operativen Gebarung (31 – 32)	1.105.701,57	1.025.700,00	80.001,57
331	Einzahlungen aus der Investitionstätigkeit	0,00	0,00	0,00
3311	Einzahlungen aus der Veräußerung von immateriellem Vermögen			
3312	Einzahlungen aus der Veräußerung von Grundstücken und Grundstückeinrichtungen			
3313	Einzahlungen aus der Veräußerung von Gebäuden und Bauten			
3314	Einzahlungen aus der Veräußerung von technischen Anlagen, Fahrzeuge und Maschinen			
3315	Einzahlungen aus der Veräußerung von Amts-, Betriebs- und Geschäftsausstattung			
3316	Einzahlungen aus der Veräußerung von Kulturgütern			
3317	Einzahlungen aus der Veräußerung von Beteiligungen			
332	Einzahlungen aus der Rückzahlung von Darlehen sowie gewährten Vorschüssen	0,00	0,00	0,00
3321	Einzahlungen aus Darlehen an Träger des öffentlichen Rechts			
3322	Einzahlungen aus Darlehen an Beteiligungen			
3323	Einzahlungen aus Darlehen an Unternehmen und Haushalte			
3325	Einzahlungen aus Vorschüssen und Anzahlungen			
333	Einzahlungen aus Kapitaltransfers	0,00	0,00	0,00
3331	Kapitaltransferzahlungen von Trägern des öffentlichen Rechts			
3332	Kapitaltransferzahlungen von Beteiligungen			
3333	Kapitaltransferzahlungen von Unternehmen			
3334	Kapitaltransferzahlungen von Haushalten und Organisationen ohne Erwerbscharakter			
3335	Kapitaltransferzahlungen vom Ausland			
33	Summe Einzahlungen investive Gebarung	0,00	0,00	0,00
341	Auszahlungen aus der Investitionstätigkeit	0,00	0,00	0,00
3411	Auszahlungen für den Erwerb von immateriellem Vermögen			

Finanzwirtschaft (Gruppe 9)

MVAG	Mittelverwendungs- und aufbringungsgruppen (1. und 2. Ebene)	RA 2020	VA 2020	RA - VA
3412	Auszahlungen für den Erwerb von Grundstücken und Grundstückseinrichtungen			
3413	Auszahlungen für den Erwerb von Gebäuden und Bauten			
3414	Auszahlungen für den Erwerb von technischen Anlagen, Fahrzeuge und Maschinen			
3415	Auszahlungen für den Erwerb von Amts-, Betriebs- und Geschäftsausstattung			
3416	Auszahlungen für den Erwerb von Kulturgütern			
3417	Auszahlungen für den Erwerb von Beteiligungen			
342	Auszahlungen von gewährten Darlehen sowie gewährten Vorschüssen	0,00	0,00	0,00
3421	Auszahlung von Darlehen an Träger des öffentlichen Rechts			
3422	Auszahlung von Darlehen an Beteiligungen			
3423	Auszahlung von Darlehen an Unternehmen und Haushalte			
3425	Auszahlungen von Vorschüssen und Anzahlungen			
343	Auszahlungen aus Kapitaltransfers	0,00	0,00	0,00
3431	Kapitaltransferzahlungen an Träger des öffentlichen Rechts			
3432	Kapitaltransferzahlungen an Beteiligungen			
3433	Kapitaltransferzahlungen an Unternehmen (Finanzunternehmen)			
3434	Kapitaltransferzahlungen an Haushalte und Organisationen ohne Erwerbscharakter			
3435	Kapitaltransferzahlungen an das Ausland			
34	Summe Auszahlungen investive Gebarung	0,00	0,00	0,00
SA2	Saldo (2) Geldfluss aus der Investiven Gebarung (33 – 34)	0,00	0,00	0,00
SA3	Saldo (3) Nettofinanzierungssaldo (Saldo 1 + Saldo 2)	1.105.701,57	1.025.700,00	80.001,57
351	Einzahlungen aus der Aufnahme von Finanzschulden	0,00	0,00	0,00
3511	Einzahlungen aus empfangenen Darlehen von öffentlichen Körperschaften und Rechtsträgern			
3512	Einzahlungen aus empfangenen Darlehen von Beteiligungen			
3513	Einzahlungen aus empfangenen Darlehen von Unternehmen und privaten Haushalten			
3514	Einzahlungen aus Finanzschulden (Finanzunternehmen)			
353	Einzahlungen infolge eines Kapitaltausch bei derivativen Finanzinstrumenten mit Grundgeschäft	0,00	0,00	0,00
3530	Einzahlungen infolge eines Kapitaltausch bei derivativen Finanzinstrumenten mit Grundgeschäft			
355	Einzahlungen aus dem Abgang von Finanzinstrumenten	0,00	0,00	0,00
3550	Einzahlungen aus dem Abgang von Finanzinstrumenten			
35	Summe Einzahlungen aus der Finanzierungstätigkeit	0,00	0,00	0,00
361	Auszahlungen aus der Tilgung von Finanzschulden	0,00	0,00	0,00

Finanzwirtschaft (Gruppe 9)

MVAG	Mittelverwendungs- und aufbringungsgruppen (1. und 2. Ebene)	RA 2020	VA 2020	RA - VA
3611	Auszahlungen aus empfangenen Darlehen von öffentlichen Körperschaften und Rechtsträgern			
3612	Auszahlungen aus empfangenen Darlehen von Beteiligungen			
3613	Auszahlungen aus empfangenen Darlehen von Unternehmen und privaten Haushalten			
3614	Auszahlungen aus Finanzschulden			
3615	Auszahlung aus der Rückzahlung von Leasingverbindlichkeiten			
363	Auszahlungen infolge eines Kapitaltausch bei derivativen Finanzinstrumenten mit Grundgeschäft	0,00	0,00	0,00
3630	Auszahlungen infolge eines Kapitaltausch bei derivativen Finanzinstrumenten mit Grundgeschäft			
365	Auszahlungen für den Erwerb von Finanzinstrumenten	0,00	0,00	0,00
3650	Auszahlungen für den Erwerb von Finanzinstrumenten			
36	Summe Auszahlungen aus der Finanzierungstätigkeit	0,00	0,00	0,00
SA4	Saldo (4) Geldfluss aus der Finanzierungstätigkeit (35 – 36)	0,00	0,00	0,00
SA5	Saldo (5) Geldfluss aus der voranschlagswirksamen Gebarung (Saldo 3 + Saldo 4)	1.105.701,57	1.025.700,00	80.001,57

Vermögenshaushalt (Anlage 1c)

AKTIVA		Code	Endbestand 31.12.2019	Endbestand 31.12.2020	Veränderung
A	Langfristiges Vermögen	10	12.752.494,83	13.373.267,12	620.772,29
A.I	Immaterielle Vermögenswerte	101	431,02	7.942,60	7.511,58
A.II	Sachanlagen	102	12.752.063,81	13.365.324,52	613.260,71
A.II.1	Grundstücke, Grundstückseinrichtungen und Infrastruktur	1021	7.314.205,05	7.216.760,85	-97.444,20
A.II.2	Gebäude und Bauten	1022	897.768,88	1.223.695,02	325.926,14
A.II.3	Wasser- und Abwasserbauten und -anlagen	1023	4.428.662,10	4.752.087,10	323.425,00
A.II.4	Sonderanlagen	1024	34.046,68	88.732,88	54.686,20
A.II.5	Technische Anlagen, Fahrzeuge und Maschinen	1025	9.635,04	7.883,21	-1.751,83
A.II.6	Amts-, Betriebs- und Geschäftsausstattung	1026	51.790,93	47.288,78	-4.502,15
A.II.7	Kulturgüter	1027	15.955,13	28.876,68	12.921,55
A.II.8	Geleistete Anzahlungen für Anlagen und Anlagen in Bau	1028	0,00	0,00	0,00
A.III	Aktive Finanzinstrumente/Langfristiges Finanzvermögen	103	0,00	0,00	0,00
A.III.1	Bis zur Endfälligkeit gehaltene Finanzinstrumente	1031	0,00	0,00	0,00
A.III.2	Zur Veräußerung verfügbare Finanzinstrumente	1032	0,00	0,00	0,00
A.III.3	Partizipations- und Hybridkapital	1033	0,00	0,00	0,00
A.III.4	Derivative Finanzinstrumente ohne Grundgeschäft	1034	0,00	0,00	0,00
A.IV	Beteiligungen	104	0,00	0,00	0,00
A.IV.1	Beteiligungen an verbundenen Unternehmen	1041	0,00	0,00	0,00
A.IV.2	Beteiligungen an assoziierten Unternehmen	1042	0,00	0,00	0,00
A.IV.3	Sonstige Beteiligungen	1043	0,00	0,00	0,00
A.IV.4	Verwaltete Einrichtungen, die der Kontrolle unterliegen	1044	0,00	0,00	0,00
A.V	Langfristige Forderungen	106	0,00	0,00	0,00
A.V.1	Langfristige Forderungen aus Lieferungen und Leistungen	1061	0,00	0,00	0,00
A.V.2	Langfristige Forderungen aus gewährten Darlehen	1062	0,00	0,00	0,00
A.V.3	Sonstige langfristige Forderungen	1063	0,00	0,00	0,00

AKTIVA		Code	Endbestand 31.12.2019	Endbestand 31.12.2020	Veränderung
B	Kurzfristiges Vermögen	11	1.597.250,13	1.455.839,22	-141.410,91
B.I	Kurzfristige Forderungen	113	1.038.425,96	812.355,04	-226.070,92
B.I.1	Kurzfristige Forderungen aus Lieferungen und Leistungen	1131	711.100,49	637.660,15	-73.440,34
B.I.2	Kurzfristige Forderungen aus Abgaben	1132	21.890,71	32.663,30	10.772,59
B.I.3	Sonstige kurzfristige Forderungen	1133	0,00	0,00	0,00
B.I.4	Sonstige kurzfristige Forderungen (nicht voranschlagswirksame Gebarung)	1134	305.434,76	142.031,59	-163.403,17
B.II	Vorräte	114	0,00	0,00	0,00
B.II.1	Vorräte	1141	0,00	0,00	0,00
B.II.2	Gegebene Anzahlungen auf Vorräte	1142	0,00	0,00	0,00
B.III	Liquide Mittel	115	558.824,17	643.484,18	84.660,01
B.III.1	Kassa, Bankguthaben, Schecks	1151	494.927,10	579.491,26	84.564,16
B.III.2	Zahlungsmittelreserven	1152	63.897,07	63.992,92	95,85
B.IV	Aktive Finanzinstrumente/Kurzfristiges Finanzvermögen	116	0,00	0,00	0,00
B.IV.1	Aktive Finanzinstrumente/Kurzfristiges Finanzvermögen	1160	0,00	0,00	0,00
B.V	Aktive Rechnungsabgrenzung	117	0,00	0,00	0,00
B.V.1	Aktive Rechnungsabgrenzung	1170	0,00	0,00	0,00
Summe Aktiva (10 + 11)			14.349.744,96	14.829.106,34	479.361,38

PASSIVA		Code	Endbestand 31.12.2019	Endbestand 31.12.2020	Veränderung
C	Nettovermögen (Ausgleichsposten)	12	8.234.339,32	8.162.460,06	-71.879,26
C.I	Saldo der Eröffnungsbilanz	121	8.170.442,25	8.170.442,25	0,00
C.I.1	Saldo der Eröffnungsbilanz	1210	8.170.442,25	8.170.442,25	0,00
C.II	Kumuliertes Nettoergebnis	122	0,00	-71.975,11	-71.975,11
C.II.1	Kumuliertes Nettoergebnis	1220	0,00	-71.975,11	-71.975,11
C.III	Haushaltsrücklagen	123	63.897,07	63.992,92	95,85
C.III.1	Haushaltsrücklagen	1230	63.897,07	63.992,92	95,85
C.IV	Neubewertungsrücklagen (Umbewertungskonto)	124	0,00	0,00	0,00
C.IV.1	Neubewertungsrücklagen (Umbewertungskonto)	1240	0,00	0,00	0,00
C.V	Fremdwährungsumrechnungsrücklagen	125	0,00	0,00	0,00
C.V.1	Fremdwährungsumrechnungsrücklagen	1250	0,00	0,00	0,00
D	Sonderposten Investitionszuschüsse (Kapitaltransfers)	13	3.784.657,81	4.092.471,14	307.813,33
D.I	Investitionszuschüsse	131	3.784.657,81	4.092.471,14	307.813,33
D.I.1	Investitionszuschüsse von Trägern öffentlichen Rechts	1311	2.561.303,50	2.904.599,82	343.296,32
D.I.2	Investitionszuschüsse von Beteiligungen	1312	0,00	0,00	0,00
D.I.3	Investitionszuschüsse von übrigen	1313	1.223.354,31	1.187.871,32	-35.482,99
E	Langfristige Fremdmittel	14	2.213.185,13	2.558.170,61	344.985,48
E.I	Langfristige Finanzschulden, netto	141	2.140.185,13	2.480.970,61	340.785,48
E.I.1	Langfristige Finanzschulden	1411	2.140.185,13	2.480.970,61	340.785,48
E.I.2	Langfristige Forderungen aus derivativen Finanzinstrumenten mit Grundgeschäft (-)	1412	0,00	0,00	0,00
E.I.3	Langfristige Verbindlichkeiten aus derivativen Finanzinstrumenten mit Grundgeschäft	1413	0,00	0,00	0,00
E.II	Langfristige Verbindlichkeiten	142	0,00	0,00	0,00
E.II.1	Langfristige Verbindlichkeiten aus Lieferungen und Leistungen	1421	0,00	0,00	0,00
E.II.2	Leasingverbindlichkeiten	1422	0,00	0,00	0,00
E.II.3	Sonstige langfristige Verbindlichkeiten	1423	0,00	0,00	0,00

PASSIVA		Code	Endbestand 31.12.2019	Endbestand 31.12.2020	Veränderung
E.III	Langfristige Rückstellungen	143	73.000,00	77.200,00	4.200,00
E.III.1	Rückstellungen für Abfertigungen	1431	48.300,00	51.200,00	2.900,00
E.III.2	Rückstellungen für Jubiläumswendungen	1432	24.700,00	26.000,00	1.300,00
E.III.3	Rückstellungen für Haftungen	1433	0,00	0,00	0,00
E.III.4	Rückstellungen für Sanierungen von Altlasten	1434	0,00	0,00	0,00
E.III.5	Rückstellungen für Pensionen	1435	0,00	0,00	0,00
E.III.6	Sonstige langfristige Rückstellungen	1436	0,00	0,00	0,00
F	Kurzfristige Fremdmittel	15	117.562,70	16.004,53	-101.558,17
F.I	Kurzfristige Finanzschulden, netto	151	0,00	0,00	0,00
F.I.1	Kurzfristige Finanzschulden	1511	0,00	0,00	0,00
F.I.2	Kurzfristige Forderungen aus derivativen Finanzinstrumenten mit Grundgeschäft (-)	1512	0,00	0,00	0,00
F.I.3	Kurzfristige Verbindlichkeiten aus derivativen Finanzinstrumenten mit Grundgeschäft	1513	0,00	0,00	0,00
F.II	Kurzfristige Verbindlichkeiten	152	117.562,70	16.004,53	-101.558,17
F.II.1	Kurzfristige Verbindlichkeiten aus Lieferungen und Leistungen	1521	0,00	0,00	0,00
F.II.2	Kurzfristige Verbindlichkeiten aus Abgaben	1522	0,00	0,00	0,00
F.II.3	Sonstige kurzfristige Verbindlichkeiten	1523	0,00	0,00	0,00
F.II.4	Sonstige kurzfristige Verbindlichkeiten (nicht voranschlagswirksame Gebarung)	1524	117.562,70	16.004,53	-101.558,17
F.III	Kurzfristige Rückstellungen	153	0,00	0,00	0,00
F.III.1	Rückstellungen für Prozesskosten	1531	0,00	0,00	0,00
F.III.2	Rückstellungen für ausstehende Rechnungen	1532	0,00	0,00	0,00
F.III.3	Rückstellungen für nicht konsumierte Urlaube	1533	0,00	0,00	0,00
F.III.4	Sonstige kurzfristige Rückstellungen	1534	0,00	0,00	0,00
F.IV	Passive Rechnungsabgrenzung	154	0,00	0,00	0,00
F.IV.1	Passive Rechnungsabgrenzung	1540	0,00	0,00	0,00
Summe Passiva (12 + 13 + 14 + 15)			14.349.744,96	14.829.106,34	479.361,38

Haushaltspotential (aufbauend auf der Ergebnisrechnung)

MVAG	Mittelverwendungs- und -aufbringungsgruppen	Mittelaufbringung	Mittelverwendung	Saldo
211	Erträge aus der operativen Verwaltungstätigkeit	2.580.428,50		
212	Erträge aus Transfers	583.800,65		
213	Finanzerträge	163,23		
Summe Erträge (SU 21)		3.164.392,38		
2117	Nicht finanzierungswirksame operative Erträge (Auflösung von Rückstellungen und Aktivierte Eigenleistungen)	-13.338,40		
2127	Nicht finanzierungswirksamer Transferertrag (Auflösung von Investitionszuschüssen)	-143.596,96		
2136	Sonstige nicht finanzierungswirksame Finanzerträge (Auflösung von RS Bewertung von Beteiligungen und aktiven Finanzinstrumenten)			
Nicht finanzwirksame Erträge		-156.935,36		
Finanzwirksame Erträge		3.007.457,02		
221	Personalaufwand		264.457,06	
222	Sachaufwand (ohne Transferaufwand)		2.213.318,41	
223	Transferaufwand (laufende Transfers und Kapitaltransfers)		749.318,82	
224	Finanzaufwand		9.177,35	
Summe Aufwendungen (SU 22)			3.236.271,64	
2214	Nicht finanzierungswirksamer Personalaufwand (Dotierung RS für Abfertigungen, Jubiläum u. nicht konsumierte Urlaube)		-4.200,00	
2226	Nicht finanzierungswirksamer Sachaufwand (inkl. Abschreibungen, Dotierung von RS Prozess, ausstehende Rechnungen)		-582.041,00	
2237	Nicht finanzierungswirksamer Transferaufwand (Dotierungen von RS f. Pensionen)			
2245	Nicht finanzierungswirksamer Finanzaufwand (Wertberichtigungen zu Finanzinstrumenten, Aufwendungen aus der Bewertung von Beteiligungen)			
Nicht finanzwirksame Aufwendungen			-586.241,00	
Finanzwirksame Aufwendungen			2.650.030,64	
Finanzwirksames Ergebnis		3.007.457,02	2.650.030,64	357.426,38

MVAG	Mittelverwendungs- und -aufbringungsgruppen	Mittelaufbringung	Mittelverwendung	Saldo
332	Einzahlungen aus der Rückzahlung von Darlehen sowie gewährten Vorschüssen (ohne 3325 mit Projektcode - Anzahlungen)			
1141	Vorräte (+ Veränderung)			
1142	Gegebene Anzahlungen auf Vorräte (+ Veränderung)			
1540	Passive Rechnungsabgrenzung wiederkehrende Einzahlungen der Kontengruppe 00-07, die keinem Projekt zugeordnet sind	59.825,00		
2301	Entnahmen von Haushaltsrücklagen (Kontengruppe 893)			
Jährliche wiederkehrende Einzahlungen		59.825,00		
36	Auszahlungen aus der Finanzierungstätigkeit		159.214,52	
2401	Zuweisung an Haushaltsrücklagen (Kontengruppe 793)			
342	Auszahlungen von gewährten Darlehen sowie gewährten Vorschüssen (ohne 3425 mit Projektcode - Anzahlungen)			
1141	Vorräte (- Veränderung)			
1142	Gegebene Anzahlungen auf Vorräte (- Veränderung)			
1170	Aktive Rechnungsabgrenzung wiederkehrende Klein-Investitionen der Kontengruppe 00-07, die keinem Projekt zugeordnet sind		14.674,75	
Jährliche wiederkehrende Auszahlungen			173.889,27	
	Kontengruppe 871, KT der Ergebnisrechnung, mit Projektcode (BZ)	-139.500,00		
Summe Kapitaltransfers der Ergebnisrechnung		-139.500,00		
Jährliches Haushaltspotential		2.927.782,02	2.823.919,91	103.862,11
	Jährliches Haushaltspotential	103.862,11		
	kumuliertes Haushaltspotential zum 31.12.2019 (Vorjahr)	24.652,23		
Verfügbares Haushaltspotential		128.514,34		

MVAG	Mittelverwendungs- und -aufbringungsgruppen	Mittelaufbringung	Mittelverwendung	Saldo
	davon (dient ausschließlich der Information) Kontengruppe 871, KT der Ergebnisrechnung, ohne Projektcode (sind BZ zum Haushaltsausgleich)	85.491,61		
2401	Zuweisung an Haushaltsrücklagen (Kontengruppe 794)		84,67	
2401	Zuweisung an Haushaltsrücklagen (Kontengruppe 795)		11,18	
Jährliche Aufwände für Rücklagen			95,85	
2301	Entnahmen von Haushaltsrücklagen (Kontengruppe 894)			
2301	Entnahmen von Haushaltsrücklagen (Kontengruppe 895)			
Jährliche RL-Erträge f. Investitionen (finanzw.)		0,00		
Endbestand kumuliertes Haushaltspotential		128.514,34	95,85	128.418,49

Ergebnis- und Finanzierungsrechnung Detailnachweis

		MVAG	MVAG	QU	Ergebnisrechnung			Finanzierungsrechnung		
		EH	FH		RA 2020	VA 2020	RA - VA	RA 2020	VA 2020	RA - VA
0 Vertretungskörper und allgemeine Verwaltung										
00	Gewählte Gemeindeorgane									
000	Gewählte Gemeindeorgane									
000000	Gewähler Gemeindeorgane									
Operative Gebarung										
2/000000+868100	Beitrag gem. § 16 - Altbürgermeiste	2124	3124	16	182,56	200,00	-17,44	182,56	200,00	-17,44
SU 21 / 31	Summe Erträge / Einzahlungen operative Gebarung				182,56	200,00	-17,44	182,56	200,00	-17,44
1/000000-582000	DGB zur sozialen Sicherheit	2212	3212	20	3.696,62	2.700,00	996,62	3.696,62	2.700,00	996,62
1/000000-670000	Versicherungen	2222	3222	24	14.884,93	14.500,00	384,93	14.884,93	14.500,00	384,93
1/000000-721000	Bezüge der Organe	2225	3225	22	75.348,35	73.000,00	2.348,35	75.348,35	73.000,00	2.348,35
1/000000-721100	Diäten, Reisegebühren	2225	3225	22		100,00	-100,00		100,00	-100,00
1/000000-723000	Repräsentationen	2225	3225	24	2.008,04	3.000,00	-991,96	2.008,04	3.000,00	-991,96
1/000000-757000	Schulung der Gemeindefunktionä	2234	3234	27	1.763,46	1.800,00	-36,54	1.763,46	1.800,00	-36,54
1/000000-760000	Bürgermeisterpensionen	2234	3234	21	16.307,56	16.400,00	-92,44	16.307,56	16.400,00	-92,44
SU 22 / 32	Summe Aufwendungen / Auszahlungen operative Gebarung				114.008,96	111.500,00	2.508,96	114.008,96	111.500,00	2.508,96
SA 0 / SA 1	(0) Nettoergebnis (21 - 22) / (1) Geldfluss operative Gebarung (31 - 32)				-113.826,40	-111.300,00	-2.526,40	-113.826,40	-111.300,00	-2.526,40
SU 23	Summe Haushaltsrücklagen				0,00	0,00	0,00	0,00	0,00	0,00
SA00	Nettoergebnis nach Zuw./Entn. Haushaltsrücklagen (Saldo 0 +/- SU23)				-113.826,40	-111.300,00	-2.526,40			
Investive Gebarung										
SU 33	Summe Einzahlungen investive Gebarung							0,00	0,00	0,00
SU 34	Summe Auszahlungen investive Gebarung							0,00	0,00	0,00
SA2	Saldo (2) Geldfluss aus der Investiven Gebarung (33 - 34)							0,00	0,00	0,00
SA3	Saldo (3) Nettofinanzierungssaldo (Saldo 1 + Saldo 2)							-113.826,40	-111.300,00	-2.526,40
Finanzierungstätigkeit										
SU 35	Summe Einzahlungen aus der Finanzierungstätigkeit							0,00	0,00	0,00
SU 36	Summe Auszahlungen aus der Finanzierungstätigkeit							0,00	0,00	0,00
SA4	Saldo (4) Geldfluss aus der Finanzierungstätigkeit (35 - 36)							0,00	0,00	0,00
SA5	Saldo (5) Geldfluss aus der voranschlagswirksamen Gebarung (Saldo 3 + Saldo 4)							-113.826,40	-111.300,00	-2.526,40
01	Hauptverwaltung									
010	Zentralamt									
010000	Zentralamt									
Operative Gebarung										
2/010000+816000	Vergütungen von anderen Verwaltungszweigen	2114	3114	13	4.200,00	1.800,00	2.400,00	4.200,00	1.800,00	2.400,00

		MVAG			Ergebnisrechnung			Finanzierungsrechnung		
		EH	FH	QU	RA 2020	VA 2020	RA - VA	RA 2020	VA 2020	RA - VA
2/010000+829000	sonst. Einnahmen	2116	3116	18	195,15	100,00	95,15	195,15	100,00	95,15
SU 21 / 31	Summe Erträge / Einzahlungen operative Gebarung				4.395,15	1.900,00	2.495,15	4.395,15	1.900,00	2.495,15
1/010000-400000	Geringwertige Wirtschaftsgüter (GWG)	2221	3221	23	2.041,51		2.041,51	2.041,51		2.041,51
1/010000-451000	Beheizung - Amtshaus	2221	3221	23	5.230,66	5.000,00	230,66	5.230,66	5.000,00	230,66
1/010000-454000	Reinigung - Amtshaus	2221	3221	23	1.660,00	2.000,00	-340,00	1.660,00	2.000,00	-340,00
1/010000-456000	Büromaterial	2221	3221	23	2.450,31	2.500,00	-49,69	2.450,31	2.500,00	-49,69
1/010000-457000	Gesetzblätter, Zeitschriften	2221	3221	23	1.680,92	1.900,00	-219,08	1.680,92	1.900,00	-219,08
1/010000-510000	Bezüge VB I	2211	3211	20	101.899,69	102.300,00	-400,31	101.899,69	102.300,00	-400,31
1/010000-511000	Entl. Gemeindearbeiter	2211	3211	20	29.474,24	29.400,00	74,24	29.474,24	29.400,00	74,24
1/010000-520000	Bezüge sonst ganzj. Bedienst.	2211	3211	20		600,00	-600,00		600,00	-600,00
1/010000-564000	Entsch. f. Nebentätigkeit	2211	3211	20		100,00	-100,00		100,00	-100,00
1/010000-565000	Mehrleistungsentschädigungen	2211	3211	20		100,00	-100,00		100,00	-100,00
1/010000-581400	DBG. z. SV - Gemeindearbeiter	2212	3212	20	6.766,13	5.700,00	1.066,13	6.766,13	5.700,00	1.066,13
1/010000-582000	DGB z. SV - VB I	2212	3212	20	22.378,45	21.500,00	878,45	22.378,45	21.500,00	878,45
1/010000-582100	DGB z. SV - sonst. Bed.	2212	3212	20	2.851,99	500,00	2.351,99	2.851,99	500,00	2.351,99
1/010000-582200	DGB an FA	2212	3212	20	10.360,99	10.200,00	160,99	10.360,99	10.200,00	160,99
1/010000-582300	Mitarbeiter-Vorsorge	2212	3212	20	1.241,42	1.000,00	241,42	1.241,42	1.000,00	241,42
1/010000-591000	Dotierung von Rückstellungen für Abfertigungen	2214			1.900,00	1.900,00				
1/010000-592000	Dotierung von Rückstellungen für Jubiläumszuwendungen	2214			800,00	800,00				
1/010000-600000	Beleuchtung	2222	3222	24	1.437,81	2.100,00	-662,19	1.437,81	2.100,00	-662,19
1/010000-618000	Instandh. d. Büroeinrichtung	2224	3224	24	12.648,25	12.500,00	148,25	12.648,25	12.500,00	148,25
1/010000-630000	Portogebühren	2222	3222	24	6.042,24	4.500,00	1.542,24	6.042,24	4.500,00	1.542,24
1/010000-631000	Telefongebühren	2222	3222	24	1.333,80	2.000,00	-666,20	1.333,80	2.000,00	-666,20
1/010000-640000	Rechtskosten	2222	3222	24	240,00	1.000,00	-760,00	240,00	1.000,00	-760,00
1/010000-724000	Reisegebühren - Kilometergeld	2225	3225	24	565,63	700,00	-134,37	565,63	700,00	-134,37
1/010000-729000	sonst. Ausgaben	2225	3225	24	4.373,11	3.500,00	873,11	4.373,11	3.500,00	873,11
1/010000-757000	Schulung der Bediensteten	2234	3234	27	912,89	2.000,00	-1.087,11	912,89	2.000,00	-1.087,11
SU 22 / 32	Summe Aufwendungen / Auszahlungen operative Gebarung				218.290,04	213.800,00	4.490,04	215.590,04	211.100,00	4.490,04
SA 0 / SA 1	(0) Nettoergebnis (21 - 22) / (1) Geldfluss operative Gebarung (31 - 32)				-213.894,89	-211.900,00	-1.994,89	-211.194,89	-209.200,00	-1.994,89
SU 23	Summe Haushaltsrücklagen				0,00	0,00	0,00	0,00	0,00	0,00
SA00	Nettoergebnis nach Zuw./Entn. Haushaltsrücklagen (Saldo 0 +/- SU23)				-213.894,89	-211.900,00	-1.994,89			
Investive Gebarung										
SU 33	Summe Einzahlungen investive Gebarung							0,00	0,00	0,00
1/010000-042000	Amtsausstattung		3415	41					2.000,00	-2.000,00
1/010000-070000	Aktivierungsfähige Rechte		3411	42					3.000,00	-3.000,00
SU 34	Summe Auszahlungen investive Gebarung							0,00	5.000,00	-5.000,00
SA2	Saldo (2) Geldfluss aus der Investiven Gebarung (33 - 34)							0,00	-5.000,00	5.000,00

		MVAG MVAG QU			Ergebnisrechnung			Finanzierungsrechnung		
		EH	FH		RA 2020	VA 2020	RA - VA	RA 2020	VA 2020	RA - VA
SA3	Saldo (3) Nettofinanzierungssaldo (Saldo 1 + Saldo 2)							-211.194,89	-214.200,00	3.005,11
Finanzierungstätigkeit										
SU 35	Summe Einzahlungen aus der Finanzierungstätigkeit							0,00	0,00	0,00
SU 36	Summe Auszahlungen aus der Finanzierungstätigkeit							0,00	0,00	0,00
SA4	Saldo (4) Geldfluss aus der Finanzierungstätigkeit (35 – 36)							0,00	0,00	0,00
SA5	Saldo (5) Geldfluss aus der voranschlagswirksamen Gebarung (Saldo 3 + Saldo 4)							-211.194,89	-214.200,00	3.005,11
02	Hauptverwaltung									
021	Statistisches Amt									
021000	Statistisches Amt									
Operative Gebarung										
2/021000+816000	Ersatz f. stat. Erhebungen	2114	3114	13		100,00	-100,00		100,00	-100,00
SU 21 / 31	Summe Erträge / Einzahlungen operative Gebarung				0,00	100,00	-100,00	0,00	100,00	-100,00
1/021000-728000	Statistische Erhebungen	2225	3225	24		200,00	-200,00		200,00	-200,00
SU 22 / 32	Summe Aufwendungen / Auszahlungen operative Gebarung				0,00	200,00	-200,00	0,00	200,00	-200,00
SA 0 / SA 1	(0) Nettoergebnis (21 - 22) / (1) Geldfluss operative Gebarung (31 – 32)				0,00	-100,00	100,00	0,00	-100,00	100,00
SU 23	Summe Haushaltsrücklagen				0,00	0,00	0,00	0,00	0,00	0,00
SA00	Nettoergebnis nach Zuw./Entn. Haushaltsrücklagen (Saldo 0 +/- SU23)				0,00	-100,00	100,00			
Investive Gebarung										
SU 33	Summe Einzahlungen investive Gebarung							0,00	0,00	0,00
SU 34	Summe Auszahlungen investive Gebarung							0,00	0,00	0,00
SA2	Saldo (2) Geldfluss aus der Investiven Gebarung (33 – 34)							0,00	0,00	0,00
SA3	Saldo (3) Nettofinanzierungssaldo (Saldo 1 + Saldo 2)							0,00	-100,00	100,00
Finanzierungstätigkeit										
SU 35	Summe Einzahlungen aus der Finanzierungstätigkeit							0,00	0,00	0,00
SU 36	Summe Auszahlungen aus der Finanzierungstätigkeit							0,00	0,00	0,00
SA4	Saldo (4) Geldfluss aus der Finanzierungstätigkeit (35 – 36)							0,00	0,00	0,00
SA5	Saldo (5) Geldfluss aus der voranschlagswirksamen Gebarung (Saldo 3 + Saldo 4)							0,00	-100,00	100,00
022	Standesamt									
022000	Standesamt									
Operative Gebarung										
SU 21 / 31	Summe Erträge / Einzahlungen operative Gebarung				0,00	0,00	0,00	0,00	0,00	0,00
1/022000-752000	Beitrag an Standesamtsverband	2231	3231	26	4.289,75	4.200,00	89,75	4.289,75	4.200,00	89,75
SU 22 / 32	Summe Aufwendungen / Auszahlungen operative Gebarung				4.289,75	4.200,00	89,75	4.289,75	4.200,00	89,75
SA 0 / SA 1	(0) Nettoergebnis (21 - 22) / (1) Geldfluss operative Gebarung (31 – 32)				-4.289,75	-4.200,00	-89,75	-4.289,75	-4.200,00	-89,75
SU 23	Summe Haushaltsrücklagen				0,00	0,00	0,00	0,00	0,00	0,00

		MVAG MVAG QU			Ergebnisrechnung			Finanzierungsrechnung		
		EH	FH		RA 2020	VA 2020	RA - VA	RA 2020	VA 2020	RA - VA
SA00	Nettoergebnis nach Zuw./Entn. Haushaltsrücklagen (Saldo 0 +/- SU23)				-4.289,75	-4.200,00	-89,75			
Investive Gebarung										
SU 33	Summe Einzahlungen investive Gebarung							0,00	0,00	0,00
SU 34	Summe Auszahlungen investive Gebarung							0,00	0,00	0,00
SA2	Saldo (2) Geldfluss aus der Investiven Gebarung (33 – 34)							0,00	0,00	0,00
SA3	Saldo (3) Nettofinanzierungssaldo (Saldo 1 + Saldo 2)							-4.289,75	-4.200,00	-89,75
Finanzierungstätigkeit										
SU 35	Summe Einzahlungen aus der Finanzierungstätigkeit							0,00	0,00	0,00
SU 36	Summe Auszahlungen aus der Finanzierungstätigkeit							0,00	0,00	0,00
SA4	Saldo (4) Geldfluss aus der Finanzierungstätigkeit (35 – 36)							0,00	0,00	0,00
SA5	Saldo (5) Geldfluss aus der voranschlagswirksamen Gebarung (Saldo 3 + Saldo 4)							-4.289,75	-4.200,00	-89,75
024	Wahlamt									
024000	Wahlamt									
Operative Gebarung										
2/024000+816000	Kostenbeiträge für Wahlen	2114	3114	13	1.251,82	800,00	451,82	1.251,82	800,00	451,82
SU 21 / 31	Summe Erträge / Einzahlungen operative Gebarung				1.251,82	800,00	451,82	1.251,82	800,00	451,82
1/024000-728000	Kosten d. Wahlen	2225	3225	24	954,30	1.000,00	-45,70	954,30	1.000,00	-45,70
SU 22 / 32	Summe Aufwendungen / Auszahlungen operative Gebarung				954,30	1.000,00	-45,70	954,30	1.000,00	-45,70
SA 0 / SA 1	(0) Nettoergebnis (21 - 22) / (1) Geldfluss operative Gebarung (31 – 32)				297,52	-200,00	497,52	297,52	-200,00	497,52
SU 23	Summe Haushaltsrücklagen				0,00	0,00	0,00	0,00	0,00	0,00
SA00	Nettoergebnis nach Zuw./Entn. Haushaltsrücklagen (Saldo 0 +/- SU23)				297,52	-200,00	497,52			
Investive Gebarung										
SU 33	Summe Einzahlungen investive Gebarung							0,00	0,00	0,00
SU 34	Summe Auszahlungen investive Gebarung							0,00	0,00	0,00
SA2	Saldo (2) Geldfluss aus der Investiven Gebarung (33 – 34)							0,00	0,00	0,00
SA3	Saldo (3) Nettofinanzierungssaldo (Saldo 1 + Saldo 2)							297,52	-200,00	497,52
Finanzierungstätigkeit										
SU 35	Summe Einzahlungen aus der Finanzierungstätigkeit							0,00	0,00	0,00
SU 36	Summe Auszahlungen aus der Finanzierungstätigkeit							0,00	0,00	0,00
SA4	Saldo (4) Geldfluss aus der Finanzierungstätigkeit (35 – 36)							0,00	0,00	0,00
SA5	Saldo (5) Geldfluss aus der voranschlagswirksamen Gebarung (Saldo 3 + Saldo 4)							297,52	-200,00	497,52
029	Amtsgebäude									
029000	Amtsgebäude									
Operative Gebarung										
SU 21 / 31	Summe Erträge / Einzahlungen operative Gebarung				0,00	0,00	0,00	0,00	0,00	0,00

	MVAG	MVAG QU		Ergebnisrechnung			Finanzierungsrechnung		
		EH	FH	RA 2020	VA 2020	RA - VA	RA 2020	VA 2020	RA - VA
1/029000-680000	Planmäßige Abschreibung	2226		1.387,20	1.700,00	-312,80			
SU 22 / 32	Summe Aufwendungen / Auszahlungen operative Gebarung			1.387,20	1.700,00	-312,80	0,00	0,00	0,00
SA 0 / SA 1	(0) Nettoergebnis (21 - 22) / (1) Geldfluss operative Gebarung (31 - 32)			-1.387,20	-1.700,00	312,80	0,00	0,00	0,00
SU 23	Summe Haushaltsrücklagen			0,00	0,00	0,00	0,00	0,00	0,00
SA00	Nettoergebnis nach Zuw./Entn. Haushaltsrücklagen (Saldo 0 +/- SU23)			-1.387,20	-1.700,00	312,80			
Investive Gebarung									
SU 33	Summe Einzahlungen investive Gebarung						0,00	0,00	0,00
SU 34	Summe Auszahlungen investive Gebarung						0,00	0,00	0,00
SA2	Saldo (2) Geldfluss aus der Investiven Gebarung (33 - 34)						0,00	0,00	0,00
SA3	Saldo (3) Nettofinanzierungssaldo (Saldo 1 + Saldo 2)						0,00	0,00	0,00
Finanzierungstätigkeit									
SU 35	Summe Einzahlungen aus der Finanzierungstätigkeit						0,00	0,00	0,00
SU 36	Summe Auszahlungen aus der Finanzierungstätigkeit						0,00	0,00	0,00
SA4	Saldo (4) Geldfluss aus der Finanzierungstätigkeit (35 - 36)						0,00	0,00	0,00
SA5	Saldo (5) Geldfluss aus der voranschlagswirksamen Gebarung (Saldo 3 + Saldo 4)						0,00	0,00	0,00
03 Bauverwaltung									
031 Amt für Raumordnung und Raumplanung									
031000 Amt für Raumordnung und Raumplanung									
Operative Gebarung									
SU 21 / 31	Summe Erträge / Einzahlungen operative Gebarung			0,00	0,00	0,00	0,00	0,00	0,00
1/031000-728000	Flächenwidmungsplan	2225	3225 24	102,00	1.500,00	-1.398,00	102,00	1.500,00	-1.398,00
SU 22 / 32	Summe Aufwendungen / Auszahlungen operative Gebarung			102,00	1.500,00	-1.398,00	102,00	1.500,00	-1.398,00
SA 0 / SA 1	(0) Nettoergebnis (21 - 22) / (1) Geldfluss operative Gebarung (31 - 32)			-102,00	-1.500,00	1.398,00	-102,00	-1.500,00	1.398,00
SU 23	Summe Haushaltsrücklagen			0,00	0,00	0,00	0,00	0,00	0,00
SA00	Nettoergebnis nach Zuw./Entn. Haushaltsrücklagen (Saldo 0 +/- SU23)			-102,00	-1.500,00	1.398,00			
Investive Gebarung									
SU 33	Summe Einzahlungen investive Gebarung						0,00	0,00	0,00
SU 34	Summe Auszahlungen investive Gebarung						0,00	0,00	0,00
SA2	Saldo (2) Geldfluss aus der Investiven Gebarung (33 - 34)						0,00	0,00	0,00
SA3	Saldo (3) Nettofinanzierungssaldo (Saldo 1 + Saldo 2)						-102,00	-1.500,00	1.398,00
Finanzierungstätigkeit									
SU 35	Summe Einzahlungen aus der Finanzierungstätigkeit						0,00	0,00	0,00
SU 36	Summe Auszahlungen aus der Finanzierungstätigkeit						0,00	0,00	0,00
SA4	Saldo (4) Geldfluss aus der Finanzierungstätigkeit (35 - 36)						0,00	0,00	0,00
SA5	Saldo (5) Geldfluss aus der voranschlagswirksamen Gebarung (Saldo 3 + Saldo 4)						-102,00	-1.500,00	1.398,00

	MVAG	MVAG	QU	Ergebnisrechnung			Finanzierungsrechnung				
				EH	FH		RA 2020	VA 2020	RA - VA	RA 2020	VA 2020
032											
032000											
Operative Gebarung											
SU 21 / 31											
1/032000-728000				2225	3225	24					
SU 22 / 32											
SA 0 / SA 1											
SU 23											
SA00											
Investive Gebarung											
SU 33											
SU 34											
SA2											
SA3											
Finanzierungstätigkeit											
SU 35											
SU 36											
SA4											
SA5											
06											
060											
060000											
Operative Gebarung											
SU 21 / 31											
1/060000-726000				2225	3225	24					
SU 22 / 32											
SA 0 / SA 1											
SU 23											
SA00											
Investive Gebarung											
SU 33											
SU 34											
SA2											
SA3											

	MVAG EH	MVAG FH	QU	Ergebnisrechnung			Finanzierungsrechnung		
				RA 2020	VA 2020	RA - VA	RA 2020	VA 2020	RA - VA
Finanzierungstätigkeit									
SU 35							0,00	0,00	0,00
SU 36							0,00	0,00	0,00
SA4							0,00	0,00	0,00
SA5							-7.001,70	-7.000,00	-1,70
062									
062000									
Operative Gebarung									
SU 21 / 31				0,00	0,00	0,00	0,00	0,00	0,00
1/062000-728000			2225 3225 24	506,05	1.500,00	-993,95	506,05	1.500,00	-993,95
SU 22 / 32				506,05	1.500,00	-993,95	506,05	1.500,00	-993,95
SA 0 / SA 1				-506,05	-1.500,00	993,95	-506,05	-1.500,00	993,95
SU 23				0,00	0,00	0,00	0,00	0,00	0,00
SA00				-506,05	-1.500,00	993,95			
Investive Gebarung									
SU 33							0,00	0,00	0,00
SU 34							0,00	0,00	0,00
SA2							0,00	0,00	0,00
SA3							-506,05	-1.500,00	993,95
Finanzierungstätigkeit									
SU 35							0,00	0,00	0,00
SU 36							0,00	0,00	0,00
SA4							0,00	0,00	0,00
SA5							-506,05	-1.500,00	993,95

		MVAG	MVAG	QU	Ergebnisrechnung			Finanzierungsrechnung		
		EH	FH		RA 2020	VA 2020	RA - VA	RA 2020	VA 2020	RA - VA
1 Öffentliche Ordnung und Sicherheit										
13	Sonderpolizei									
131	Bau- und Feuerpolizei									
131000	Bau- und Feuerpolizei									
Operative Gebarung										
2/131000+816000	Ers. f. Sachverständigenhonora	2114	3114	13	2.761,32	4.000,00	-1.238,68	2.948,52	4.000,00	-1.051,48
SU 21 / 31	Summe Erträge / Einzahlungen operative Gebarung				2.761,32	4.000,00	-1.238,68	2.948,52	4.000,00	-1.051,48
1/131000-413000	Hausnummerntafeln	2221	3221	23	153,36		153,36	153,36		153,36
1/131000-640000	Sachverständigenhonorare	2222	3222	24	4.656,24	4.000,00	656,24	4.656,24	4.000,00	656,24
SU 22 / 32	Summe Aufwendungen / Auszahlungen operative Gebarung				4.809,60	4.000,00	809,60	4.809,60	4.000,00	809,60
SA 0 / SA 1	(0) Nettoergebnis (21 - 22) / (1) Geldfluss operative Gebarung (31 - 32)				-2.048,28	0,00	-2.048,28	-1.861,08	0,00	-1.861,08
SU 23	Summe Haushaltsrücklagen				0,00	0,00	0,00	0,00	0,00	0,00
SA00	Nettoergebnis nach Zuw./Entn. Haushaltsrücklagen (Saldo 0 +/- SU23)				-2.048,28	0,00	-2.048,28			
Investive Gebarung										
SU 33	Summe Einzahlungen investive Gebarung							0,00	0,00	0,00
SU 34	Summe Auszahlungen investive Gebarung							0,00	0,00	0,00
SA2	Saldo (2) Geldfluss aus der Investiven Gebarung (33 - 34)							0,00	0,00	0,00
SA3	Saldo (3) Nettofinanzierungssaldo (Saldo 1 + Saldo 2)							-1.861,08	0,00	-1.861,08
Finanzierungstätigkeit										
SU 35	Summe Einzahlungen aus der Finanzierungstätigkeit							0,00	0,00	0,00
SU 36	Summe Auszahlungen aus der Finanzierungstätigkeit							0,00	0,00	0,00
SA4	Saldo (4) Geldfluss aus der Finanzierungstätigkeit (35 - 36)							0,00	0,00	0,00
SA5	Saldo (5) Geldfluss aus der voranschlagswirksamen Gebarung (Saldo 3 + Saldo 4)							-1.861,08	0,00	-1.861,08
133	Veterinärpolizei									
133000	Veterinärpolizei									
Operative Gebarung										
2/133000+829000	Ersätze für Katzenkastration	2116	3116	18		100,00	-100,00		100,00	-100,00
SU 21 / 31	Summe Erträge / Einzahlungen operative Gebarung				0,00	100,00	-100,00	0,00	100,00	-100,00
1/133000-413000	Hundekennzeichnung	2221	3221	23		100,00	-100,00		100,00	-100,00
SU 22 / 32	Summe Aufwendungen / Auszahlungen operative Gebarung				0,00	100,00	-100,00	0,00	100,00	-100,00
SA 0 / SA 1	(0) Nettoergebnis (21 - 22) / (1) Geldfluss operative Gebarung (31 - 32)				0,00	0,00	0,00	0,00	0,00	0,00
SU 23	Summe Haushaltsrücklagen				0,00	0,00	0,00	0,00	0,00	0,00
SA00	Nettoergebnis nach Zuw./Entn. Haushaltsrücklagen (Saldo 0 +/- SU23)				0,00	0,00	0,00			
Investive Gebarung										
SU 33	Summe Einzahlungen investive Gebarung							0,00	0,00	0,00

	MVAG	MVAG	QU	Ergebnisrechnung			Finanzierungsrechnung			
				EH	FH		RA 2020	VA 2020	RA - VA	RA 2020
SU 34								0,00	0,00	0,00
SA2								0,00	0,00	0,00
SA3								0,00	0,00	0,00
Finanzierungstätigkeit										
SU 35								0,00	0,00	0,00
SU 36								0,00	0,00	0,00
SA4								0,00	0,00	0,00
SA5								0,00	0,00	0,00
16 Feuerwehrwesen										
163 Freiwillige Feuerwehren										
163000 Freiwillige Feuerwehren										
Operative Gebarung										
2/163000+813000	Erträge aus der Auflösung von Investitionszuschüssen (Kapitaltransfers)		2127			825,00	800,00	25,00		
2/163000+829000	Sonstige Erträge	2116	3116	18		56.445,07		56.445,07	56.445,07	56.445,07
SU 21 / 31	Summe Erträge / Einzahlungen operative Gebarung					57.270,07	800,00	56.470,07	56.445,07	0,00
1/163000-680000	Planmäßige Abschreibung		2226			13.843,00	13.800,00	43,00		
1/163000-754000	Subventionen an F.Feuerwehren	2231	3231	26		5.000,00	5.000,00		5.000,00	5.000,00
1/163000-774000	Subv. f. Investitionen F.F.	2231		43		4.208,00	500,00	3.708,00		
SU 22 / 32	Summe Aufwendungen / Auszahlungen operative Gebarung					23.051,00	19.300,00	3.751,00	5.000,00	5.000,00
SA 0 / SA 1	(0) Nettoergebnis (21 - 22) / (1) Geldfluss operative Gebarung (31 - 32)					34.219,07	-18.500,00	52.719,07	51.445,07	-5.000,00
1/163000-794001	Zuweisung an zweckgebundene Haushaltsrücklagen		2401			84,67		-84,67		
1/163000-795000	Zuweisung an allgemeine Haushaltsrücklagen		2401				100,00	100,00		
SU 23	Summe Haushaltsrücklagen					-84,67	-100,00	15,33	0,00	0,00
SA00	Nettoergebnis nach Zuw./Entn. Haushaltsrücklagen (Saldo 0 +/- SU23)					34.134,40	-18.600,00	52.734,40		
Investive Gebarung										
SU 33	Summe Einzahlungen investive Gebarung							0,00	0,00	0,00
1/163000-774000	Subv. f. Investitionen F.F.		3431	43				4.208,00	500,00	3.708,00
SU 34	Summe Auszahlungen investive Gebarung							4.208,00	500,00	3.708,00
SA2	Saldo (2) Geldfluss aus der Investiven Gebarung (33 - 34)							-4.208,00	-500,00	-3.708,00
SA3	Saldo (3) Nettofinanzierungssaldo (Saldo 1 + Saldo 2)							47.237,07	-5.500,00	52.737,07
Finanzierungstätigkeit										
SU 35	Summe Einzahlungen aus der Finanzierungstätigkeit							0,00	0,00	0,00
SU 36	Summe Auszahlungen aus der Finanzierungstätigkeit							0,00	0,00	0,00
SA4	Saldo (4) Geldfluss aus der Finanzierungstätigkeit (35 - 36)							0,00	0,00	0,00

		MVAG MVAG QU			Ergebnisrechnung			Finanzierungsrechnung		
		EH	FH		RA 2020	VA 2020	RA - VA	RA 2020	VA 2020	RA - VA
SA5	Saldo (5) Geldfluss aus der voranschlagswirksamen Gebarung (Saldo 3 + Saldo 4)							47.237,07	-5.500,00	52.737,07
164	Förderung der Brandbekämpfung und Brandverhütung									
164000	Förderung der Brandbekämpfung und Brandverhütung									
Operative Gebarung										
2/164000+829000	F.F. sonst. Einnahmen	2116	3116	18		100,00	-100,00		100,00	-100,00
6/164000+829960	Ist-Überschuss Vorjahr	2116	3116	18	51.845,98		51.845,98	51.845,98		51.845,98
SU 21 / 31	Summe Erträge / Einzahlungen operative Gebarung				51.845,98	100,00	51.745,98	51.845,98	100,00	51.745,98
1/164000-451000	Beheizung	2221	3221	23		8.500,00	-8.500,00		8.500,00	-8.500,00
1/164000-600000	Beleuchtung	2222	3222	24	12.779,80	2.000,00	10.779,80	12.779,80	2.000,00	10.779,80
1/164000-614000	Instandh. d. Gebäude	2224	3224	24	3.761,84	2.500,00	1.261,84	3.761,84	2.500,00	1.261,84
1/164000-710000	öffentliche Abgaben	2225	3225	24	201,52	500,00	-298,48	201,52	500,00	-298,48
1/164000-729000	sonst. Ausgaben	2225	3225	24		100,00	-100,00		100,00	-100,00
1/164000-729960	Ist-Überschuss Vorjahr	2225	3225	24	51.845,98		51.845,98	51.845,98		51.845,98
SU 22 / 32	Summe Aufwendungen / Auszahlungen operative Gebarung				68.589,14	13.600,00	54.989,14	68.589,14	13.600,00	54.989,14
SA 0 / SA 1	(0) Nettoergebnis (21 - 22) / (1) Geldfluss operative Gebarung (31 - 32)				-16.743,16	-13.500,00	-3.243,16	-16.743,16	-13.500,00	-3.243,16
SU 23	Summe Haushaltsrücklagen				0,00	0,00	0,00	0,00	0,00	0,00
SA00	Nettoergebnis nach Zuw./Entn. Haushaltsrücklagen (Saldo 0 +/- SU23)				-16.743,16	-13.500,00	-3.243,16			
Investive Gebarung										
SU 33	Summe Einzahlungen investive Gebarung							0,00	0,00	0,00
SU 34	Summe Auszahlungen investive Gebarung							0,00	0,00	0,00
SA2	Saldo (2) Geldfluss aus der Investiven Gebarung (33 - 34)							0,00	0,00	0,00
SA3	Saldo (3) Nettofinanzierungssaldo (Saldo 1 + Saldo 2)							-16.743,16	-13.500,00	-3.243,16
Finanzierungstätigkeit										
SU 35	Summe Einzahlungen aus der Finanzierungstätigkeit							0,00	0,00	0,00
SU 36	Summe Auszahlungen aus der Finanzierungstätigkeit							0,00	0,00	0,00
SA4	Saldo (4) Geldfluss aus der Finanzierungstätigkeit (35 - 36)							0,00	0,00	0,00
SA5	Saldo (5) Geldfluss aus der voranschlagswirksamen Gebarung (Saldo 3 + Saldo 4)							-16.743,16	-13.500,00	-3.243,16
18	Landesverteidigung									
180	Zivilschutz									
180000	Zivilschutz									
Operative Gebarung										
SU 21 / 31	Summe Erträge / Einzahlungen operative Gebarung				0,00	0,00	0,00	0,00	0,00	0,00
1/180000-757000	Subvention - Zivilschutz	2234	3234	27	165,60	200,00	-34,40	165,60	200,00	-34,40
SU 22 / 32	Summe Aufwendungen / Auszahlungen operative Gebarung				165,60	200,00	-34,40	165,60	200,00	-34,40
SA 0 / SA 1	(0) Nettoergebnis (21 - 22) / (1) Geldfluss operative Gebarung (31 - 32)				-165,60	-200,00	34,40	-165,60	-200,00	34,40

	MVAG	MVAG QU	Ergebnisrechnung			Finanzierungsrechnung				
			EH	FH	RA 2020	VA 2020	RA - VA	RA 2020	VA 2020	RA - VA
SU 23		Summe Haushaltsrücklagen			0,00	0,00	0,00	0,00	0,00	0,00
SA00		Nettoergebnis nach Zuw./Entn. Haushaltsrücklagen (Saldo 0 +/- SU23)			-165,60	-200,00	34,40			
Investive Gebarung										
SU 33		Summe Einzahlungen investive Gebarung						0,00	0,00	0,00
SU 34		Summe Auszahlungen investive Gebarung						0,00	0,00	0,00
SA2		Saldo (2) Geldfluss aus der Investiven Gebarung (33 – 34)						0,00	0,00	0,00
SA3		Saldo (3) Nettofinanzierungssaldo (Saldo 1 + Saldo 2)						-165,60	-200,00	34,40
Finanzierungstätigkeit										
SU 35		Summe Einzahlungen aus der Finanzierungstätigkeit						0,00	0,00	0,00
SU 36		Summe Auszahlungen aus der Finanzierungstätigkeit						0,00	0,00	0,00
SA4		Saldo (4) Geldfluss aus der Finanzierungstätigkeit (35 – 36)						0,00	0,00	0,00
SA5		Saldo (5) Geldfluss aus der voranschlagswirksamen Gebarung (Saldo 3 + Saldo 4)						-165,60	-200,00	34,40

		MVAG	MVAG	QU	Ergebnisrechnung			Finanzierungsrechnung		
		EH	FH		RA 2020	VA 2020	RA - VA	RA 2020	VA 2020	RA - VA
2 Unterricht, Erziehung, Sport und Wissenschaft										
21	Allgemeinbildender Unterricht									
211	Volksschulen									
211000	Volksschulen									
Operative Gebarung										
SU 21 / 31	Summe Erträge / Einzahlungen operative Gebarung				0,00	0,00	0,00	0,00	0,00	0,00
1/211000-752000	Schulumlagen - VSK, VST	2231	3231	26	78.429,76	84.800,00	-6.370,24	78.429,76	84.800,00	-6.370,24
1/211000-768000	Schulstartgeld	2234	3234	27	1.120,00	2.000,00	-880,00	1.120,00	2.000,00	-880,00
SU 22 / 32	Summe Aufwendungen / Auszahlungen operative Gebarung				79.549,76	86.800,00	-7.250,24	79.549,76	86.800,00	-7.250,24
SA 0 / SA 1	(0) Nettoergebnis (21 - 22) / (1) Geldfluss operative Gebarung (31 - 32)				-79.549,76	-86.800,00	7.250,24	-79.549,76	-86.800,00	7.250,24
SU 23	Summe Haushaltsrücklagen				0,00	0,00	0,00	0,00	0,00	0,00
SA00	Nettoergebnis nach Zuw./Entn. Haushaltsrücklagen (Saldo 0 +/- SU23)				-79.549,76	-86.800,00	7.250,24			
Investive Gebarung										
SU 33	Summe Einzahlungen investive Gebarung							0,00	0,00	0,00
SU 34	Summe Auszahlungen investive Gebarung							0,00	0,00	0,00
SA2	Saldo (2) Geldfluss aus der Investiven Gebarung (33 - 34)							0,00	0,00	0,00
SA3	Saldo (3) Nettofinanzierungssaldo (Saldo 1 + Saldo 2)							-79.549,76	-86.800,00	7.250,24
Finanzierungstätigkeit										
SU 35	Summe Einzahlungen aus der Finanzierungstätigkeit							0,00	0,00	0,00
SU 36	Summe Auszahlungen aus der Finanzierungstätigkeit							0,00	0,00	0,00
SA4	Saldo (4) Geldfluss aus der Finanzierungstätigkeit (35 - 36)							0,00	0,00	0,00
SA5	Saldo (5) Geldfluss aus der voranschlagswirksamen Gebarung (Saldo 3 + Saldo 4)							-79.549,76	-86.800,00	7.250,24
212	Hauptschulen									
212000	Hauptschulen									
Operative Gebarung										
SU 21 / 31	Summe Erträge / Einzahlungen operative Gebarung				0,00	0,00	0,00	0,00	0,00	0,00
1/212000-752000	Schulumlagen - HSK, HST	2231	3231	26	52.942,39	53.000,00	-57,61	52.942,39	53.000,00	-57,61
SU 22 / 32	Summe Aufwendungen / Auszahlungen operative Gebarung				52.942,39	53.000,00	-57,61	52.942,39	53.000,00	-57,61
SA 0 / SA 1	(0) Nettoergebnis (21 - 22) / (1) Geldfluss operative Gebarung (31 - 32)				-52.942,39	-53.000,00	57,61	-52.942,39	-53.000,00	57,61
SU 23	Summe Haushaltsrücklagen				0,00	0,00	0,00	0,00	0,00	0,00
SA00	Nettoergebnis nach Zuw./Entn. Haushaltsrücklagen (Saldo 0 +/- SU23)				-52.942,39	-53.000,00	57,61			
Investive Gebarung										
SU 33	Summe Einzahlungen investive Gebarung							0,00	0,00	0,00
SU 34	Summe Auszahlungen investive Gebarung							0,00	0,00	0,00
SA2	Saldo (2) Geldfluss aus der Investiven Gebarung (33 - 34)							0,00	0,00	0,00

		MVAG			Ergebnisrechnung			Finanzierungsrechnung		
		EH	FH	QU	RA 2020	VA 2020	RA - VA	RA 2020	VA 2020	RA - VA
SA3	Saldo (3) Nettofinanzierungssaldo (Saldo 1 + Saldo 2)							-52.942,39	-53.000,00	57,61
Finanzierungstätigkeit										
SU 35	Summe Einzahlungen aus der Finanzierungstätigkeit							0,00	0,00	0,00
SU 36	Summe Auszahlungen aus der Finanzierungstätigkeit							0,00	0,00	0,00
SA4	Saldo (4) Geldfluss aus der Finanzierungstätigkeit (35 – 36)							0,00	0,00	0,00
SA5	Saldo (5) Geldfluss aus der voranschlagswirksamen Gebarung (Saldo 3 + Saldo 4)							-52.942,39	-53.000,00	57,61
22	Berufsbildender Unterricht; Anstalten der Lehrer- und Erzi									
220	Berufsbildende Pflichtschulen									
220000	Berufsbildende Pflichtschulen									
Operative Gebarung										
SU 21 / 31	Summe Erträge / Einzahlungen operative Gebarung				0,00	0,00	0,00	0,00	0,00	0,00
1/220000-729000	Berufsschulerhaltungsbeitrag	2225	3225	24	3.120,00	3.100,00	20,00	3.120,00	3.100,00	20,00
SU 22 / 32	Summe Aufwendungen / Auszahlungen operative Gebarung				3.120,00	3.100,00	20,00	3.120,00	3.100,00	20,00
SA 0 / SA 1	(0) Nettoergebnis (21 - 22) / (1) Geldfluss operative Gebarung (31 – 32)				-3.120,00	-3.100,00	-20,00	-3.120,00	-3.100,00	-20,00
SU 23	Summe Haushaltsrücklagen				0,00	0,00	0,00	0,00	0,00	0,00
SA00	Nettoergebnis nach Zuw./Entn. Haushaltsrücklagen (Saldo 0 +/- SU23)				-3.120,00	-3.100,00	-20,00			
Investive Gebarung										
SU 33	Summe Einzahlungen investive Gebarung							0,00	0,00	0,00
SU 34	Summe Auszahlungen investive Gebarung							0,00	0,00	0,00
SA2	Saldo (2) Geldfluss aus der Investiven Gebarung (33 – 34)							0,00	0,00	0,00
SA3	Saldo (3) Nettofinanzierungssaldo (Saldo 1 + Saldo 2)							-3.120,00	-3.100,00	-20,00
Finanzierungstätigkeit										
SU 35	Summe Einzahlungen aus der Finanzierungstätigkeit							0,00	0,00	0,00
SU 36	Summe Auszahlungen aus der Finanzierungstätigkeit							0,00	0,00	0,00
SA4	Saldo (4) Geldfluss aus der Finanzierungstätigkeit (35 – 36)							0,00	0,00	0,00
SA5	Saldo (5) Geldfluss aus der voranschlagswirksamen Gebarung (Saldo 3 + Saldo 4)							-3.120,00	-3.100,00	-20,00
24	Vorschulische Erziehung									
240	Kindergärten									
240000	Kindergärten									
Operative Gebarung										
2/240000+810000	Elternbeiträge	2114	3114	13	6.277,22	11.000,00	-4.722,78	6.012,89	11.000,00	-4.987,11
2/240000+813000	Erträge aus der Auflösung von Investitionszuschüssen (Kapitaltransfers)	2127			2.540,93		2.540,93			
2/240000+828000	Ers. f. Beförderung v. Kindern	2116	3116	18	747,52	1.300,00	-552,48	721,86	1.300,00	-578,14

		MVAG	MVAG	QU	Ergebnisrechnung			Finanzierungsrechnung		
		EH	FH		RA 2020	VA 2020	RA - VA	RA 2020	VA 2020	RA - VA
2/240000+829000	sonst. Einnahmen	2116	3116	18		500,00	-500,00		500,00	-500,00
SU 21 / 31	Summe Erträge / Einzahlungen operative Gebarung				9.565,67	12.800,00	-3.234,33	6.734,75	12.800,00	-6.065,25
1/240000-400000	Geringwertige Wirtschaftsgüter (GWG)	2221	3221	23	3.700,95		3.700,95	3.700,95		3.700,95
1/240000-451000	Beheizung	2221	3221	23		2.000,00	-2.000,00		2.000,00	-2.000,00
1/240000-454000	Reinigungsmittel	2221	3221	23	628,69	400,00	228,69	628,69	400,00	228,69
1/240000-511000	Bezüge - VB II	2211	3211	20	62.835,16	72.100,00	-9.264,84	62.835,16	72.100,00	-9.264,84
1/240000-523000	Bezüge sonst. Arbeiter	2211	3211	20		500,00	-500,00		500,00	-500,00
1/240000-582000	DGB z. SV - VB II	2212	3212	20	13.738,25	14.800,00	-1.061,75	13.738,25	14.800,00	-1.061,75
1/240000-582300	Mitarbeitervorsorge	2212	3212	20	597,02	700,00	-102,98	597,02	700,00	-102,98
1/240000-591000	Dotierung von Rückstellungen für Abfertigungen	2214			1.000,00	1.000,00				
1/240000-592000	Dotierung von Rückstellungen für Jubiläumszuwendungen	2214			500,00	500,00				
1/240000-600000	Beleuchtung	2222	3222	24	2.341,07	1.500,00	841,07	2.341,07	1.500,00	841,07
1/240000-613100	Instandhaltung Kindergartengelände	2224	3224	24	6.449,03	200,00	6.249,03	6.449,03	200,00	6.249,03
1/240000-614000	Instandhaltung der Gebäude	2224	3224	24	1.230,13	200,00	1.030,13	1.230,13	200,00	1.030,13
1/240000-617000	KDG-Bus, Instandhaltung von Fahrzeugen	2224	3224	24	1.678,86		1.678,86	1.678,86		1.678,86
1/240000-620000	Transportk. f. Kinder	2222	3222	24	2.400,00	4.800,00	-2.400,00	2.400,00	4.800,00	-2.400,00
1/240000-631000	Telefongebühren	2222	3222	24	697,66	700,00	-2,34	697,66	700,00	-2,34
1/240000-650000	Kreditzinsen	2241	3241	25	15,34	700,00	-684,66	15,34	700,00	-684,66
1/240000-670000	Versicherungen	2222	3222	24		100,00	-100,00		100,00	-100,00
1/240000-680000	Planmäßige Abschreibung	2226			15.390,85	11.400,00	3.990,85			
1/240000-700000	Betriebskosten - KDG-Bus	2223	3223	24	3.076,47	3.900,00	-823,53	3.076,47	3.900,00	-823,53
1/240000-710000	öffentliche Abgaben	2225	3225	24	891,28	800,00	91,28	891,28	800,00	91,28
1/240000-720000	Vergütungen an andere Verwaltungszweige	2225	3225	24	2.400,00		2.400,00	2.400,00		2.400,00
1/240000-728000	Schulung der Bediensteten	2225	3225	24	2.690,04	200,00	2.490,04	2.690,04	200,00	2.490,04
1/240000-729000	sonst. Ausgaben	2225	3225	24	1.743,78	3.000,00	-1.256,22	1.743,78	3.000,00	-1.256,22
SU 22 / 32	Summe Aufwendungen / Auszahlungen operative Gebarung				124.004,58	119.500,00	4.504,58	107.113,73	106.600,00	513,73
SA 0 / SA 1	(0) Nettoergebnis (21 - 22) / (1) Geldfluss operative Gebarung (31 - 32)				-114.438,91	-106.700,00	-7.738,91	-100.378,98	-93.800,00	-6.578,98
SU 23	Summe Haushaltsrücklagen				0,00	0,00	0,00	0,00	0,00	0,00
SA00	Nettoergebnis nach Zuw./Entn. Haushaltsrücklagen (Saldo 0 +/- SU23)				-114.438,91	-106.700,00	-7.738,91			
Investive Gebarung										
6/240000+301000	Landesförderung TBE		3331	33				251.552,50	155.000,00	96.552,50
SU 33	Summe Einzahlungen investive Gebarung							251.552,50	155.000,00	96.552,50
5/240000-010000	Kindergartenumbau u. Erweiteru		3413	40				376.771,90	400.000,00	-23.228,10
1/240000-042000	Anschaffungen		3415	41					5.000,00	-5.000,00
SU 34	Summe Auszahlungen investive Gebarung							376.771,90	405.000,00	-28.228,10
SA2	Saldo (2) Geldfluss aus der Investiven Gebarung (33 - 34)							-125.219,40	-250.000,00	124.780,60

		MVAG	MVAG	QU	Ergebnisrechnung			Finanzierungsrechnung			
		EH	FH		RA 2020	VA 2020	RA - VA	RA 2020	VA 2020	RA - VA	
SA3	Saldo (3) Nettofinanzierungssaldo (Saldo 1 + Saldo 2)							-225.598,38	-343.800,00	118.201,62	
Finanzierungstätigkeit											
6/240000+341000	Darlehen		3511	54				245.000,00		-245.000,00	
SU 35	Summe Einzahlungen aus der Finanzierungstätigkeit							0,00	245.000,00	-245.000,00	
1/240000-341000	Tilgung v. Darlehen - KDG		3611	64				519,51	500,00	19,51	
SU 36	Summe Auszahlungen aus der Finanzierungstätigkeit							519,51	500,00	19,51	
SA4	Saldo (4) Geldfluss aus der Finanzierungstätigkeit (35 – 36)							-519,51	244.500,00	-245.019,51	
SA5	Saldo (5) Geldfluss aus der voranschlagswirksamen Gebarung (Saldo 3 + Saldo 4)							-226.117,89	-99.300,00	-126.817,89	
25	Außerschulische Jugendberziehung										
259	Sonstige Einrichtungen und Maßnahmen										
259000	Sonstige Einrichtungen und Maßnahme n										
Operative Gebarung											
SU 21 / 31	Summe Erträge / Einzahlungen operative Gebarung				0,00	0,00	0,00	0,00	0,00	0,00	
1/259000-757000	Subv. z. Jugendförderung		2234	3234	27	300,00	1.300,00	-1.000,00	300,00	1.300,00	-1.000,00
SU 22 / 32	Summe Aufwendungen / Auszahlungen operative Gebarung				300,00	1.300,00	-1.000,00	300,00	1.300,00	-1.000,00	
SA 0 / SA 1	(0) Nettoergebnis (21 - 22) / (1) Geldfluss operative Gebarung (31 – 32)				-300,00	-1.300,00	1.000,00	-300,00	-1.300,00	1.000,00	
SU 23	Summe Haushaltsrücklagen				0,00	0,00	0,00	0,00	0,00	0,00	
SA00	Nettoergebnis nach Zuw./Entn. Haushaltsrücklagen (Saldo 0 +/- SU23)				-300,00	-1.300,00	1.000,00				
Investive Gebarung											
SU 33	Summe Einzahlungen investive Gebarung							0,00	0,00	0,00	
SU 34	Summe Auszahlungen investive Gebarung							0,00	0,00	0,00	
SA2	Saldo (2) Geldfluss aus der Investiven Gebarung (33 – 34)							0,00	0,00	0,00	
SA3	Saldo (3) Nettofinanzierungssaldo (Saldo 1 + Saldo 2)							-300,00	-1.300,00	1.000,00	
Finanzierungstätigkeit											
SU 35	Summe Einzahlungen aus der Finanzierungstätigkeit							0,00	0,00	0,00	
SU 36	Summe Auszahlungen aus der Finanzierungstätigkeit							0,00	0,00	0,00	
SA4	Saldo (4) Geldfluss aus der Finanzierungstätigkeit (35 – 36)							0,00	0,00	0,00	
SA5	Saldo (5) Geldfluss aus der voranschlagswirksamen Gebarung (Saldo 3 + Saldo 4)							-300,00	-1.300,00	1.000,00	
26	Sport und außerschulische Leibeserziehung										
262	Sportplätze										
262000	Sportplätze										
Operative Gebarung											
2/262000+829000	Sportpl. sonst. Einnahmen		2116	3116	18		100,00	-100,00	100,00	-100,00	
SU 21 / 31	Summe Erträge / Einzahlungen operative Gebarung				0,00	100,00	-100,00	0,00	100,00	-100,00	

		MVAG			Ergebnisrechnung			Finanzierungsrechnung		
		EH	FH	QU	RA 2020	VA 2020	RA - VA	RA 2020	VA 2020	RA - VA
1/262000-459000	sonst. Verbrauchsg. - Sportpla	2221	3221	23		100,00	-100,00	100,00	-100,00	
1/262000-600000	Energiekosten - Sportanlagen	2222	3222	24	4.341,35	4.000,00	341,35	4.341,35	341,35	
1/262000-613000	Instandhaltung d. Sportanlagen	2224	3224	24	3.070,48	2.000,00	1.070,48	3.070,48	1.070,48	
1/262000-670000	Versicherungen - Sportplatz	2222	3222	24		100,00	-100,00	100,00	-100,00	
1/262000-680000	Planmäßige Abschreibung	2226			5.326,26	5.300,00	26,26			
1/262000-710000	Steuern u. Abgaben - Sportplat	2225	3225	24	49,50	100,00	-50,50	49,50	-50,50	
SU 22 / 32	Summe Aufwendungen / Auszahlungen operative Gebarung				12.787,59	11.600,00	1.187,59	7.461,33	6.300,00	1.161,33
SA 0 / SA 1	(0) Nettoergebnis (21 - 22) / (1) Geldfluss operative Gebarung (31 - 32)				-12.787,59	-11.500,00	-1.287,59	-7.461,33	-6.200,00	-1.261,33
SU 23	Summe Haushaltsrücklagen				0,00	0,00	0,00	0,00	0,00	
SA00	Nettoergebnis nach Zuw./Entn. Haushaltsrücklagen (Saldo 0 +/- SU23)				-12.787,59	-11.500,00	-1.287,59			
Investive Gebarung										
SU 33	Summe Einzahlungen investive Gebarung							0,00	0,00	0,00
SU 34	Summe Auszahlungen investive Gebarung							0,00	0,00	0,00
SA2	Saldo (2) Geldfluss aus der Investiven Gebarung (33 - 34)							0,00	0,00	0,00
SA3	Saldo (3) Nettofinanzierungssaldo (Saldo 1 + Saldo 2)							-7.461,33	-6.200,00	-1.261,33
Finanzierungstätigkeit										
SU 35	Summe Einzahlungen aus der Finanzierungstätigkeit							0,00	0,00	0,00
SU 36	Summe Auszahlungen aus der Finanzierungstätigkeit							0,00	0,00	0,00
SA4	Saldo (4) Geldfluss aus der Finanzierungstätigkeit (35 - 36)							0,00	0,00	0,00
SA5	Saldo (5) Geldfluss aus der voranschlagswirksamen Gebarung (Saldo 3 + Saldo 4)							-7.461,33	-6.200,00	-1.261,33
265	Tennisplätze und -hallen									
265000	Tennisplätze und -hallen									
Operative Gebarung										
SU 21 / 31	Summe Erträge / Einzahlungen operative Gebarung				0,00	0,00	0,00	0,00	0,00	0,00
1/265000-613000	Instandhaltung d. Tennisplätze	2224	3224	24	617,90	800,00	-182,10	617,90	800,00	-182,10
SU 22 / 32	Summe Aufwendungen / Auszahlungen operative Gebarung				617,90	800,00	-182,10	617,90	800,00	-182,10
SA 0 / SA 1	(0) Nettoergebnis (21 - 22) / (1) Geldfluss operative Gebarung (31 - 32)				-617,90	-800,00	182,10	-617,90	-800,00	182,10
SU 23	Summe Haushaltsrücklagen				0,00	0,00	0,00	0,00	0,00	0,00
SA00	Nettoergebnis nach Zuw./Entn. Haushaltsrücklagen (Saldo 0 +/- SU23)				-617,90	-800,00	182,10			
Investive Gebarung										
SU 33	Summe Einzahlungen investive Gebarung							0,00	0,00	0,00
SU 34	Summe Auszahlungen investive Gebarung							0,00	0,00	0,00
SA2	Saldo (2) Geldfluss aus der Investiven Gebarung (33 - 34)							0,00	0,00	0,00
SA3	Saldo (3) Nettofinanzierungssaldo (Saldo 1 + Saldo 2)							-617,90	-800,00	182,10
Finanzierungstätigkeit										
SU 35	Summe Einzahlungen aus der Finanzierungstätigkeit							0,00	0,00	0,00
SU 36	Summe Auszahlungen aus der Finanzierungstätigkeit							0,00	0,00	0,00

	MVAG	MVAG QU	Ergebnisrechnung			Finanzierungsrechnung			
			EH	FH	RA 2020	VA 2020	RA - VA	RA 2020	VA 2020
SA4							0,00	0,00	0,00
SA5							-617,90	-800,00	182,10
269									
269000									
Operative Gebarung									
SU 21 / 31					0,00	0,00	0,00	0,00	0,00
1/269000-757000			2234	3234		100,00		100,00	-100,00
SU 22 / 32					0,00	100,00	-100,00	0,00	100,00
SA 0 / SA 1					0,00	-100,00	100,00	0,00	-100,00
SU 23					0,00	0,00	0,00	0,00	0,00
SA00					0,00	-100,00	100,00		
Investive Gebarung									
SU 33							0,00	0,00	0,00
SU 34							0,00	0,00	0,00
SA2							0,00	0,00	0,00
SA3							0,00	-100,00	100,00
Finanzierungstätigkeit									
SU 35							0,00	0,00	0,00
SU 36							0,00	0,00	0,00
SA4							0,00	0,00	0,00
SA5							0,00	-100,00	100,00
28									
282									
282000									
Operative Gebarung									
SU 21 / 31					0,00	0,00	0,00	0,00	0,00
1/282000-768000			2234	3234	550,00	700,00	-150,00	550,00	700,00
SU 22 / 32					550,00	700,00	-150,00	550,00	700,00
SA 0 / SA 1					-550,00	-700,00	150,00	-550,00	-700,00
SU 23					0,00	0,00	0,00	0,00	0,00
SA00					-550,00	-700,00	150,00		
Investive Gebarung									
SU 33							0,00	0,00	0,00
SU 34							0,00	0,00	0,00
SA2							0,00	0,00	0,00

		MVAG MVAG QU		Ergebnisrechnung			Finanzierungsrechnung		
		EH	FH	RA 2020	VA 2020	RA - VA	RA 2020	VA 2020	RA - VA
SA3	Saldo (3) Nettofinanzierungssaldo (Saldo 1 + Saldo 2)						-550,00	-700,00	150,00
Finanzierungstätigkeit									
SU 35	Summe Einzahlungen aus der Finanzierungstätigkeit						0,00	0,00	0,00
SU 36	Summe Auszahlungen aus der Finanzierungstätigkeit						0,00	0,00	0,00
SA4	Saldo (4) Geldfluss aus der Finanzierungstätigkeit (35 – 36)						0,00	0,00	0,00
SA5	Saldo (5) Geldfluss aus der voranschlagswirksamen Gebarung (Saldo 3 + Saldo 4)						-550,00	-700,00	150,00

	MVAG EH	MVAG FH	QU	Ergebnisrechnung			Finanzierungsrechnung			
				RA 2020	VA 2020	RA - VA	RA 2020	VA 2020	RA - VA	
3 Kunst, Kultur und Kultus										
32	Musik und darstellende Kunst									
320	Ausbildung in Musik und darstellender Kunst									
320000	Ausbildung in Musik und darstellender Kunst									
Operative Gebarung										
SU 21 / 31	Summe Erträge / Einzahlungen operative Gebarung			0,00	0,00	0,00	0,00	0,00	0,00	
1/320000-752000	Schulumlagen - MS	2231	3231	26	26.632,72	26.600,00	32,72	26.632,72	26.600,00	32,72
SU 22 / 32	Summe Aufwendungen / Auszahlungen operative Gebarung			26.632,72	26.600,00	32,72	26.632,72	26.600,00	32,72	
SA 0 / SA 1	(0) Nettoergebnis (21 - 22) / (1) Geldfluss operative Gebarung (31 - 32)			-26.632,72	-26.600,00	-32,72	-26.632,72	-26.600,00	-32,72	
SU 23	Summe Haushaltsrücklagen			0,00	0,00	0,00	0,00	0,00	0,00	
SA00	Nettoergebnis nach Zuw./Entn. Haushaltsrücklagen (Saldo 0 +/- SU23)			-26.632,72	-26.600,00	-32,72				
Investive Gebarung										
SU 33	Summe Einzahlungen investive Gebarung						0,00	0,00	0,00	
SU 34	Summe Auszahlungen investive Gebarung						0,00	0,00	0,00	
SA2	Saldo (2) Geldfluss aus der Investiven Gebarung (33 - 34)						0,00	0,00	0,00	
SA3	Saldo (3) Nettofinanzierungssaldo (Saldo 1 + Saldo 2)						-26.632,72	-26.600,00	-32,72	
Finanzierungstätigkeit										
SU 35	Summe Einzahlungen aus der Finanzierungstätigkeit						0,00	0,00	0,00	
SU 36	Summe Auszahlungen aus der Finanzierungstätigkeit						0,00	0,00	0,00	
SA4	Saldo (4) Geldfluss aus der Finanzierungstätigkeit (35 - 36)						0,00	0,00	0,00	
SA5	Saldo (5) Geldfluss aus der voranschlagswirksamen Gebarung (Saldo 3 + Saldo 4)						-26.632,72	-26.600,00	-32,72	
321	Einrichtungen der Musikpflege									
321000	Einrichtungen der Musikpflege									
Operative Gebarung										
SU 21 / 31	Summe Erträge / Einzahlungen operative Gebarung			0,00	0,00	0,00	0,00	0,00	0,00	
1/321000-777000	Subventionen f. Ansch. - Musik	2234	44		3.000,00	-3.000,00				
SU 22 / 32	Summe Aufwendungen / Auszahlungen operative Gebarung			0,00	3.000,00	-3.000,00	0,00	0,00	0,00	
SA 0 / SA 1	(0) Nettoergebnis (21 - 22) / (1) Geldfluss operative Gebarung (31 - 32)			0,00	-3.000,00	3.000,00	0,00	0,00	0,00	
SU 23	Summe Haushaltsrücklagen			0,00	0,00	0,00	0,00	0,00	0,00	
SA00	Nettoergebnis nach Zuw./Entn. Haushaltsrücklagen (Saldo 0 +/- SU23)			0,00	-3.000,00	3.000,00				
Investive Gebarung										
SU 33	Summe Einzahlungen investive Gebarung						0,00	0,00	0,00	
1/321000-777000	Subventionen f. Ansch. - Musik		3434	44				3.000,00	-3.000,00	
SU 34	Summe Auszahlungen investive Gebarung						0,00	3.000,00	-3.000,00	
SA2	Saldo (2) Geldfluss aus der Investiven Gebarung (33 - 34)						0,00	-3.000,00	3.000,00	

		MVAG			Ergebnisrechnung			Finanzierungsrechnung		
		EH	FH	QU	RA 2020	VA 2020	RA - VA	RA 2020	VA 2020	RA - VA
SA3	Saldo (3) Nettofinanzierungssaldo (Saldo 1 + Saldo 2)							0,00	-3.000,00	3.000,00
Finanzierungstätigkeit										
SU 35	Summe Einzahlungen aus der Finanzierungstätigkeit							0,00	0,00	0,00
SU 36	Summe Auszahlungen aus der Finanzierungstätigkeit							0,00	0,00	0,00
SA4	Saldo (4) Geldfluss aus der Finanzierungstätigkeit (35 – 36)							0,00	0,00	0,00
SA5	Saldo (5) Geldfluss aus der voranschlagswirksamen Gebarung (Saldo 3 + Saldo 4)							0,00	-3.000,00	3.000,00
36 Heimatpflege										
361	Nichtwissenschaftliche Archive									
361000	Nichtwissenschaftliche Archive									
Operative Gebarung										
2/361000+810000	Beiträge f. Chronik	2114	3114	13	40,00	100,00	-60,00	40,00	100,00	-60,00
SU 21 / 31	Summe Erträge / Einzahlungen operative Gebarung				40,00	100,00	-60,00	40,00	100,00	-60,00
SU 22 / 32	Summe Aufwendungen / Auszahlungen operative Gebarung				0,00	0,00	0,00	0,00	0,00	0,00
SA 0 / SA 1	(0) Nettoergebnis (21 - 22) / (1) Geldfluss operative Gebarung (31 – 32)				40,00	100,00	-60,00	40,00	100,00	-60,00
SU 23	Summe Haushaltsrücklagen				0,00	0,00	0,00	0,00	0,00	0,00
SA00	Nettoergebnis nach Zuw./Entn. Haushaltsrücklagen (Saldo 0 +/- SU23)				40,00	100,00	-60,00			
Investive Gebarung										
SU 33	Summe Einzahlungen investive Gebarung							0,00	0,00	0,00
SU 34	Summe Auszahlungen investive Gebarung							0,00	0,00	0,00
SA2	Saldo (2) Geldfluss aus der Investiven Gebarung (33 – 34)							0,00	0,00	0,00
SA3	Saldo (3) Nettofinanzierungssaldo (Saldo 1 + Saldo 2)							40,00	100,00	-60,00
Finanzierungstätigkeit										
SU 35	Summe Einzahlungen aus der Finanzierungstätigkeit							0,00	0,00	0,00
SU 36	Summe Auszahlungen aus der Finanzierungstätigkeit							0,00	0,00	0,00
SA4	Saldo (4) Geldfluss aus der Finanzierungstätigkeit (35 – 36)							0,00	0,00	0,00
SA5	Saldo (5) Geldfluss aus der voranschlagswirksamen Gebarung (Saldo 3 + Saldo 4)							40,00	100,00	-60,00
362 Denkmalpflege										
362000	Denkmalpflege									
Operative Gebarung										
SU 21 / 31	Summe Erträge / Einzahlungen operative Gebarung				0,00	0,00	0,00	0,00	0,00	0,00
1/362000-619000	Instandhaltung von Denkmälern	2224	3224	24	410,40	1.000,00	-589,60	410,40	1.000,00	-589,60
SU 22 / 32	Summe Aufwendungen / Auszahlungen operative Gebarung				410,40	1.000,00	-589,60	410,40	1.000,00	-589,60
SA 0 / SA 1	(0) Nettoergebnis (21 - 22) / (1) Geldfluss operative Gebarung (31 – 32)				-410,40	-1.000,00	589,60	-410,40	-1.000,00	589,60
SU 23	Summe Haushaltsrücklagen				0,00	0,00	0,00	0,00	0,00	0,00
SA00	Nettoergebnis nach Zuw./Entn. Haushaltsrücklagen (Saldo 0 +/- SU23)				-410,40	-1.000,00	589,60			

	MVAG	MVAG	QU	Ergebnisrechnung			Finanzierungsrechnung					
				EH	FH		RA 2020	VA 2020	RA - VA	RA 2020	VA 2020	RA - VA
Investive Gebarung												
SU 33								0,00	0,00	0,00		
SU 34								0,00	0,00	0,00		
SA2								0,00	0,00	0,00		
SA3								-410,40	-1.000,00	589,60		
Finanzierungstätigkeit												
SU 35								0,00	0,00	0,00		
SU 36								0,00	0,00	0,00		
SA4								0,00	0,00	0,00		
SA5								-410,40	-1.000,00	589,60		
363 Altstadterhaltung und Ortsbildpflege												
363000 Altstadterhaltung und Ortsbildpflege												
Operative Gebarung												
SU 21 / 31								0,00	0,00	0,00		
1/363000-728000				2225	3225	24	6.124,48	25.000,00	-18.875,52	6.124,48	25.000,00	-18.875,52
1/363000-777000				2234		44		400,00	-400,00			
SU 22 / 32							6.124,48	25.400,00	-19.275,52	6.124,48	25.000,00	-18.875,52
SA 0 / SA 1							-6.124,48	-25.400,00	19.275,52	-6.124,48	-25.000,00	18.875,52
SU 23							0,00	0,00	0,00	0,00	0,00	0,00
SA00							-6.124,48	-25.400,00	19.275,52			
Investive Gebarung												
SU 33								0,00	0,00	0,00		
1/363000-777000					3434	44			400,00	-400,00		
SU 34								0,00	400,00	-400,00		
SA2								0,00	-400,00	400,00		
SA3								-6.124,48	-25.400,00	19.275,52		
Finanzierungstätigkeit												
SU 35								0,00	0,00	0,00		
SU 36								0,00	0,00	0,00		
SA4								0,00	0,00	0,00		
SA5								-6.124,48	-25.400,00	19.275,52		
369 Sonstige Einrichtungen und Maßnahmen												
369000 Sonstige Einrichtungen und Maßnahmen												
Operative Gebarung												
SU 21 / 31								0,00	0,00	0,00		

		MVAG MVAG QU			Ergebnisrechnung			Finanzierungsrechnung		
		EH	FH		RA 2020	VA 2020	RA - VA	RA 2020	VA 2020	RA - VA
1/369000-680000	Planmäßige Abschreibung	2226			373,84	400,00	-26,16			
1/369000-729000	Brauchtumspflege	2225	3225	24		5.000,00	-5.000,00		5.000,00	-5.000,00
SU 22 / 32	Summe Aufwendungen / Auszahlungen operative Gebarung				373,84	5.400,00	-5.026,16	0,00	5.000,00	-5.000,00
SA 0 / SA 1	(0) Nettoergebnis (21 - 22) / (1) Geldfluss operative Gebarung (31 - 32)				-373,84	-5.400,00	5.026,16	0,00	-5.000,00	5.000,00
SU 23	Summe Haushaltsrücklagen				0,00	0,00	0,00	0,00	0,00	0,00
SA00	Nettoergebnis nach Zuw./Entn. Haushaltsrücklagen (Saldo 0 +/- SU23)				-373,84	-5.400,00	5.026,16			
Investive Gebarung										
SU 33	Summe Einzahlungen investive Gebarung							0,00	0,00	0,00
SU 34	Summe Auszahlungen investive Gebarung							0,00	0,00	0,00
SA2	Saldo (2) Geldfluss aus der Investiven Gebarung (33 - 34)							0,00	0,00	0,00
SA3	Saldo (3) Nettofinanzierungssaldo (Saldo 1 + Saldo 2)							0,00	-5.000,00	5.000,00
Finanzierungstätigkeit										
SU 35	Summe Einzahlungen aus der Finanzierungstätigkeit							0,00	0,00	0,00
SU 36	Summe Auszahlungen aus der Finanzierungstätigkeit							0,00	0,00	0,00
SA4	Saldo (4) Geldfluss aus der Finanzierungstätigkeit (35 - 36)							0,00	0,00	0,00
SA5	Saldo (5) Geldfluss aus der voranschlagswirksamen Gebarung (Saldo 3 + Saldo 4)							0,00	-5.000,00	5.000,00
38 Sonstige Kulturpflege										
381	Maßnahmen der Kulturpflege									
381000	Maßnahmen der Kulturpflege									
Operative Gebarung										
SU 21 / 31	Summe Erträge / Einzahlungen operative Gebarung				0,00	0,00	0,00	0,00	0,00	0,00
1/381000-729000	Kulturpflege	2225	3225	24	860,75	3.000,00	-2.139,25	860,75	3.000,00	-2.139,25
SU 22 / 32	Summe Aufwendungen / Auszahlungen operative Gebarung				860,75	3.000,00	-2.139,25	860,75	3.000,00	-2.139,25
SA 0 / SA 1	(0) Nettoergebnis (21 - 22) / (1) Geldfluss operative Gebarung (31 - 32)				-860,75	-3.000,00	2.139,25	-860,75	-3.000,00	2.139,25
SU 23	Summe Haushaltsrücklagen				0,00	0,00	0,00	0,00	0,00	0,00
SA00	Nettoergebnis nach Zuw./Entn. Haushaltsrücklagen (Saldo 0 +/- SU23)				-860,75	-3.000,00	2.139,25			
Investive Gebarung										
SU 33	Summe Einzahlungen investive Gebarung							0,00	0,00	0,00
SU 34	Summe Auszahlungen investive Gebarung							0,00	0,00	0,00
SA2	Saldo (2) Geldfluss aus der Investiven Gebarung (33 - 34)							0,00	0,00	0,00
SA3	Saldo (3) Nettofinanzierungssaldo (Saldo 1 + Saldo 2)							-860,75	-3.000,00	2.139,25
Finanzierungstätigkeit										
SU 35	Summe Einzahlungen aus der Finanzierungstätigkeit							0,00	0,00	0,00
SU 36	Summe Auszahlungen aus der Finanzierungstätigkeit							0,00	0,00	0,00
SA4	Saldo (4) Geldfluss aus der Finanzierungstätigkeit (35 - 36)							0,00	0,00	0,00

		MVAG MVAG QU			Ergebnisrechnung			Finanzierungsrechnung		
		EH	FH	QU	RA 2020	VA 2020	RA - VA	RA 2020	VA 2020	RA - VA
SA5	Saldo (5) Geldfluss aus der voranschlagswirksamen Gebarung (Saldo 3 + Saldo 4)							-860,75	-3.000,00	2.139,25
39	Kultus									
390	Kirchliche Angelegenheiten									
390000	Kirchliche Angelegenheiten									
	Operative Gebarung									
SU 21 / 31	Summe Erträge / Einzahlungen operative Gebarung				0,00	0,00	0,00	0,00	0,00	0,00
1/390000-729000	Aufwendungen f. Kirchen	2225	3225	24	3.961,87	4.500,00	-538,13	3.961,87	4.500,00	-538,13
1/390000-777000	Subventionen an Kirchen	2234		44	50.000,00	80.000,00	-30.000,00			
SU 22 / 32	Summe Aufwendungen / Auszahlungen operative Gebarung				53.961,87	84.500,00	-30.538,13	3.961,87	4.500,00	-538,13
SA 0 / SA 1	(0) Nettoergebnis (21 - 22) / (1) Geldfluss operative Gebarung (31 - 32)				-53.961,87	-84.500,00	30.538,13	-3.961,87	-4.500,00	538,13
SU 23	Summe Haushaltsrücklagen				0,00	0,00	0,00	0,00	0,00	0,00
SA00	Nettoergebnis nach Zuw./Entn. Haushaltsrücklagen (Saldo 0 +/- SU23)				-53.961,87	-84.500,00	30.538,13			
	Investive Gebarung									
SU 33	Summe Einzahlungen investive Gebarung							0,00	0,00	0,00
1/390000-777000	Subventionen an Kirchen		3434	44				50.000,00	80.000,00	-30.000,00
SU 34	Summe Auszahlungen investive Gebarung							50.000,00	80.000,00	-30.000,00
SA2	Saldo (2) Geldfluss aus der Investiven Gebarung (33 - 34)							-50.000,00	-80.000,00	30.000,00
SA3	Saldo (3) Nettofinanzierungssaldo (Saldo 1 + Saldo 2)							-53.961,87	-84.500,00	30.538,13
	Finanzierungstätigkeit									
SU 35	Summe Einzahlungen aus der Finanzierungstätigkeit							0,00	0,00	0,00
SU 36	Summe Auszahlungen aus der Finanzierungstätigkeit							0,00	0,00	0,00
SA4	Saldo (4) Geldfluss aus der Finanzierungstätigkeit (35 - 36)							0,00	0,00	0,00
SA5	Saldo (5) Geldfluss aus der voranschlagswirksamen Gebarung (Saldo 3 + Saldo 4)							-53.961,87	-84.500,00	30.538,13

		MVAG	MVAG	QU	Ergebnisrechnung			Finanzierungsrechnung		
		EH	FH		RA 2020	VA 2020	RA - VA	RA 2020	VA 2020	RA - VA
4 Soziale Wohlfahrt und Wohnbauförderung										
41	Allgemeine öffentliche Wohlfahrt									
419	Sonstige Einrichtungen und Maßnahmen									
419000	Sonstige Einrichtungen und Maßnahmen									
Operative Gebarung										
2/419000+861000	Transfers von Ländern, Landesfonds und Landeskammern	2121	3121	15	9.314,56		9.314,56	9.314,56		9.314,56
SU 21 / 31	Summe Erträge / Einzahlungen operative Gebarung				9.314,56	0,00	9.314,56	9.314,56	0,00	9.314,56
1/419000-751000	Wohnsitzgemeindebeitrag - SHG	2231	3231	26	605,25	3.600,00	-2.994,75	605,25	3.600,00	-2.994,75
1/419000-751100	Sozialhilfeumlage	2231	3231	26	110.873,98	110.000,00	873,98	110.873,98	110.000,00	873,98
SU 22 / 32	Summe Aufwendungen / Auszahlungen operative Gebarung				111.479,23	113.600,00	-2.120,77	111.479,23	113.600,00	-2.120,77
SA 0 / SA 1	(0) Nettoergebnis (21 - 22) / (1) Geldfluss operative Gebarung (31 - 32)				-102.164,67	-113.600,00	11.435,33	-102.164,67	-113.600,00	11.435,33
SU 23	Summe Haushaltsrücklagen				0,00	0,00	0,00	0,00	0,00	0,00
SA00	Nettoergebnis nach Zuw./Entn. Haushaltsrücklagen (Saldo 0 +/- SU23)				-102.164,67	-113.600,00	11.435,33			
Investive Gebarung										
SU 33	Summe Einzahlungen investive Gebarung							0,00	0,00	0,00
SU 34	Summe Auszahlungen investive Gebarung							0,00	0,00	0,00
SA2	Saldo (2) Geldfluss aus der Investiven Gebarung (33 - 34)							0,00	0,00	0,00
SA3	Saldo (3) Nettofinanzierungssaldo (Saldo 1 + Saldo 2)							-102.164,67	-113.600,00	11.435,33
Finanzierungstätigkeit										
SU 35	Summe Einzahlungen aus der Finanzierungstätigkeit							0,00	0,00	0,00
SU 36	Summe Auszahlungen aus der Finanzierungstätigkeit							0,00	0,00	0,00
SA4	Saldo (4) Geldfluss aus der Finanzierungstätigkeit (35 - 36)							0,00	0,00	0,00
SA5	Saldo (5) Geldfluss aus der voranschlagswirksamen Gebarung (Saldo 3 + Saldo 4)							-102.164,67	-113.600,00	11.435,33
42	Freie Wohlfahrt									
429	Sonstige Einrichtungen und Maßnahmen									
429000	Sonstige Einrichtungen und Maßnahmen									
Operative Gebarung										
SU 21 / 31	Summe Erträge / Einzahlungen operative Gebarung				0,00	0,00	0,00	0,00	0,00	0,00
1/429000-729000	Altenbetreuung	2225	3225	24		300,00	-300,00		300,00	-300,00
SU 22 / 32	Summe Aufwendungen / Auszahlungen operative Gebarung				0,00	300,00	-300,00	0,00	300,00	-300,00
SA 0 / SA 1	(0) Nettoergebnis (21 - 22) / (1) Geldfluss operative Gebarung (31 - 32)				0,00	-300,00	300,00	0,00	-300,00	300,00
SU 23	Summe Haushaltsrücklagen				0,00	0,00	0,00	0,00	0,00	0,00
SA00	Nettoergebnis nach Zuw./Entn. Haushaltsrücklagen (Saldo 0 +/- SU23)				0,00	-300,00	300,00			

	MVAG	MVAG	QU	Ergebnisrechnung			Finanzierungsrechnung			
				EH	FH		RA 2020	VA 2020	RA - VA	RA 2020
Investive Gebarung										
SU 33								0,00	0,00	0,00
SU 34								0,00	0,00	0,00
SA2								0,00	0,00	0,00
SA3								0,00	-300,00	300,00
Finanzierungstätigkeit										
SU 35								0,00	0,00	0,00
SU 36								0,00	0,00	0,00
SA4								0,00	0,00	0,00
SA5								0,00	-300,00	300,00
43 Jugendwohlfahrt										
439 Sonstige Einrichtungen und Maßnahmen										
439000 Sonstige Einrichtungen und Maßnahmen										
Operative Gebarung										
2/439000+829000	Beiträge für Ferienbetreuung	2116	3116	18	2.230,00	1.000,00	1.230,00	2.230,00	1.000,00	1.230,00
SU 21 / 31	Summe Erträge / Einzahlungen operative Gebarung				2.230,00	1.000,00	1.230,00	2.230,00	1.000,00	1.230,00
1/439000-728000	Ferienaktionen	2225	3225	24	3.309,58	4.500,00	-1.190,42	3.309,58	4.500,00	-1.190,42
1/439000-751000	Jugendwohlfahrts-Umlage	2231	3231	26	16.345,70	16.000,00	345,70	16.345,70	16.000,00	345,70
1/439000-754000	Beitrag für Tageskinder	2231	3231	26	60,00	1.500,00	-1.440,00	60,00	1.500,00	-1.440,00
SU 22 / 32	Summe Aufwendungen / Auszahlungen operative Gebarung				19.715,28	22.000,00	-2.284,72	19.715,28	22.000,00	-2.284,72
SA 0 / SA 1	(0) Nettoergebnis (21 - 22) / (1) Geldfluss operative Gebarung (31 - 32)				-17.485,28	-21.000,00	3.514,72	-17.485,28	-21.000,00	3.514,72
SU 23	Summe Haushaltsrücklagen				0,00	0,00	0,00	0,00	0,00	0,00
SA00	Nettoergebnis nach Zuw./Entn. Haushaltsrücklagen (Saldo 0 +/- SU23)				-17.485,28	-21.000,00	3.514,72			
Investive Gebarung										
SU 33	Summe Einzahlungen investive Gebarung							0,00	0,00	0,00
SU 34	Summe Auszahlungen investive Gebarung							0,00	0,00	0,00
SA2	Saldo (2) Geldfluss aus der Investiven Gebarung (33 - 34)							0,00	0,00	0,00
SA3	Saldo (3) Nettofinanzierungssaldo (Saldo 1 + Saldo 2)							-17.485,28	-21.000,00	3.514,72
Finanzierungstätigkeit										
SU 35	Summe Einzahlungen aus der Finanzierungstätigkeit							0,00	0,00	0,00
SU 36	Summe Auszahlungen aus der Finanzierungstätigkeit							0,00	0,00	0,00
SA4	Saldo (4) Geldfluss aus der Finanzierungstätigkeit (35 - 36)							0,00	0,00	0,00
SA5	Saldo (5) Geldfluss aus der voranschlagswirksamen Gebarung (Saldo 3 + Saldo 4)							-17.485,28	-21.000,00	3.514,72

	MVAG	MVAG	QU	Ergebnisrechnung			Finanzierungsrechnung					
				EH	FH		RA 2020	VA 2020	RA - VA	RA 2020	VA 2020	RA - VA
439100			???????									
Operative Gebarung												
SU 21 / 31	Summe Erträge / Einzahlungen operative Gebarung						0,00	0,00	0,00	0,00	0,00	0,00
1/439100-757000	Behindertenheim	2234	3234	27			100,00	-100,00		100,00	-100,00	
SU 22 / 32	Summe Aufwendungen / Auszahlungen operative Gebarung						0,00	100,00	-100,00	0,00	100,00	-100,00
SA 0 / SA 1	(0) Nettoergebnis (21 - 22) / (1) Geldfluss operative Gebarung (31 - 32)						0,00	-100,00	100,00	0,00	-100,00	100,00
SU 23	Summe Haushaltsrücklagen						0,00	0,00	0,00	0,00	0,00	0,00
SA00	Nettoergebnis nach Zuw./Entn. Haushaltsrücklagen (Saldo 0 +/- SU23)						0,00	-100,00	100,00			
Investive Gebarung												
SU 33	Summe Einzahlungen investive Gebarung									0,00	0,00	0,00
SU 34	Summe Auszahlungen investive Gebarung									0,00	0,00	0,00
SA2	Saldo (2) Geldfluss aus der Investiven Gebarung (33 - 34)									0,00	0,00	0,00
SA3	Saldo (3) Nettofinanzierungssaldo (Saldo 1 + Saldo 2)									0,00	-100,00	100,00
Finanzierungstätigkeit												
SU 35	Summe Einzahlungen aus der Finanzierungstätigkeit									0,00	0,00	0,00
SU 36	Summe Auszahlungen aus der Finanzierungstätigkeit									0,00	0,00	0,00
SA4	Saldo (4) Geldfluss aus der Finanzierungstätigkeit (35 - 36)									0,00	0,00	0,00
SA5	Saldo (5) Geldfluss aus der voranschlagswirksamen Gebarung (Saldo 3 + Saldo 4)									0,00	-100,00	100,00
44 Behebung von Notständen												
441	Maßnahmen											
441000	Maßnahmen											
Operative Gebarung												
SU 21 / 31	Summe Erträge / Einzahlungen operative Gebarung						0,00	0,00	0,00	0,00	0,00	0,00
1/441000-768000	Heizkostenzuschuss	2234	3234	27			675,00	1.000,00	-325,00	675,00	1.000,00	-325,00
SU 22 / 32	Summe Aufwendungen / Auszahlungen operative Gebarung						675,00	1.000,00	-325,00	675,00	1.000,00	-325,00
SA 0 / SA 1	(0) Nettoergebnis (21 - 22) / (1) Geldfluss operative Gebarung (31 - 32)						-675,00	-1.000,00	325,00	-675,00	-1.000,00	325,00
SU 23	Summe Haushaltsrücklagen						0,00	0,00	0,00	0,00	0,00	0,00
SA00	Nettoergebnis nach Zuw./Entn. Haushaltsrücklagen (Saldo 0 +/- SU23)						-675,00	-1.000,00	325,00			
Investive Gebarung												
SU 33	Summe Einzahlungen investive Gebarung									0,00	0,00	0,00
SU 34	Summe Auszahlungen investive Gebarung									0,00	0,00	0,00
SA2	Saldo (2) Geldfluss aus der Investiven Gebarung (33 - 34)									0,00	0,00	0,00
SA3	Saldo (3) Nettofinanzierungssaldo (Saldo 1 + Saldo 2)									-675,00	-1.000,00	325,00
Finanzierungstätigkeit												
SU 35	Summe Einzahlungen aus der Finanzierungstätigkeit									0,00	0,00	0,00

	MVAG	MVAG	QU	Ergebnisrechnung			Finanzierungsrechnung		
				EH	FH		RA 2020	VA 2020	RA - VA
SU 36							0,00	0,00	0,00
SA4							0,00	0,00	0,00
SA5							-675,00	-1.000,00	325,00
46	Familienpolitische Maßnahmen								
469	Sonstige Maßnahmen								
469000	Sonstige Maßnahmen								
Operative Gebarung									
SU 21 / 31							0,00	0,00	0,00
1/469000-413000				2221	3221	23	220,00	500,00	-280,00
1/469000-413100				2221	3221	23	449,12	2.000,00	-1.550,88
SU 22 / 32							669,12	2.500,00	-1.830,88
SA 0 / SA 1							-669,12	-2.500,00	1.830,88
SU 23							0,00	0,00	0,00
SA00							-669,12	-2.500,00	1.830,88
Investive Gebarung									
SU 33							0,00	0,00	0,00
SU 34							0,00	0,00	0,00
SA2							0,00	0,00	0,00
SA3							-669,12	-2.500,00	1.830,88
Finanzierungstätigkeit									
SU 35							0,00	0,00	0,00
SU 36							0,00	0,00	0,00
SA4							0,00	0,00	0,00
SA5							-669,12	-2.500,00	1.830,88

	MVAG	MVAG	QU	Ergebnisrechnung			Finanzierungsrechnung		
				EH	FH		RA 2020	VA 2020	RA - VA
5 Gesundheit									
51	Gesundheitsdienst								
510	Medizinische Bereichsversorgung								
510000	Medizinische Bereichsversorgung								
Operative Gebarung									
SU 21 / 31	Summe Erträge / Einzahlungen operative Gebarung			0,00	0,00	0,00	0,00	0,00	0,00
1/510000-564000	Totenbeschaugebühren 2211 3211 20			1.067,10	400,00	667,10	1.067,10	400,00	667,10
1/510000-751000	Beitrag an Pensionsverband 2231 3231 26			3.132,16	3.200,00	-67,84	3.132,16	3.200,00	-67,84
SU 22 / 32	Summe Aufwendungen / Auszahlungen operative Gebarung			4.199,26	3.600,00	599,26	4.199,26	3.600,00	599,26
SA 0 / SA 1	(0) Nettoergebnis (21 - 22) / (1) Geldfluss operative Gebarung (31 - 32)			-4.199,26	-3.600,00	-599,26	-4.199,26	-3.600,00	-599,26
SU 23	Summe Haushaltsrücklagen			0,00	0,00	0,00	0,00	0,00	0,00
SA00	Nettoergebnis nach Zuw./Entn. Haushaltsrücklagen (Saldo 0 +/- SU23)			-4.199,26	-3.600,00	-599,26			
Investive Gebarung									
SU 33	Summe Einzahlungen investive Gebarung						0,00	0,00	0,00
SU 34	Summe Auszahlungen investive Gebarung						0,00	0,00	0,00
SA2	Saldo (2) Geldfluss aus der Investiven Gebarung (33 - 34)						0,00	0,00	0,00
SA3	Saldo (3) Nettofinanzierungssaldo (Saldo 1 + Saldo 2)						-4.199,26	-3.600,00	-599,26
Finanzierungstätigkeit									
SU 35	Summe Einzahlungen aus der Finanzierungstätigkeit						0,00	0,00	0,00
SU 36	Summe Auszahlungen aus der Finanzierungstätigkeit						0,00	0,00	0,00
SA4	Saldo (4) Geldfluss aus der Finanzierungstätigkeit (35 - 36)						0,00	0,00	0,00
SA5	Saldo (5) Geldfluss aus der voranschlagswirksamen Gebarung (Saldo 3 + Saldo 4)						-4.199,26	-3.600,00	-599,26
519	Sonstige Einrichtungen und Maßnahmen								
519000	Sonstige Einrichtungen und Maßnahme n								
Operative Gebarung									
2/519000+829000	Sonstige Einnahmen - Gesunde Gemein 2116 3116 18			1.299,02	2.000,00	-700,98	1.299,02	2.000,00	-700,98
SU 21 / 31	Summe Erträge / Einzahlungen operative Gebarung			1.299,02	2.000,00	-700,98	1.299,02	2.000,00	-700,98
1/519000-729000	Sonstige Ausgaben - Gesunde Gemeind 2225 3225 24			1.367,53	1.000,00	367,53	1.367,53	1.000,00	367,53
SU 22 / 32	Summe Aufwendungen / Auszahlungen operative Gebarung			1.367,53	1.000,00	367,53	1.367,53	1.000,00	367,53
SA 0 / SA 1	(0) Nettoergebnis (21 - 22) / (1) Geldfluss operative Gebarung (31 - 32)			-68,51	1.000,00	-1.068,51	-68,51	1.000,00	-1.068,51
SU 23	Summe Haushaltsrücklagen			0,00	0,00	0,00	0,00	0,00	0,00
SA00	Nettoergebnis nach Zuw./Entn. Haushaltsrücklagen (Saldo 0 +/- SU23)			-68,51	1.000,00	-1.068,51			
Investive Gebarung									
SU 33	Summe Einzahlungen investive Gebarung						0,00	0,00	0,00
SU 34	Summe Auszahlungen investive Gebarung						0,00	0,00	0,00

	MVAG	MVAG QU	Ergebnisrechnung			Finanzierungsrechnung							
			EH	FH	RA 2020	VA 2020	RA - VA	RA 2020	VA 2020	RA - VA			
SA2			Saldo (2) Geldfluss aus der Investiven Gebarung (33 – 34)					0,00	0,00	0,00			
SA3			Saldo (3) Nettofinanzierungssaldo (Saldo 1 + Saldo 2)					-68,51	1.000,00	-1.068,51			
Finanzierungstätigkeit													
SU 35			Summe Einzahlungen aus der Finanzierungstätigkeit					0,00	0,00	0,00			
SU 36			Summe Auszahlungen aus der Finanzierungstätigkeit					0,00	0,00	0,00			
SA4			Saldo (4) Geldfluss aus der Finanzierungstätigkeit (35 – 36)					0,00	0,00	0,00			
SA5			Saldo (5) Geldfluss aus der voranschlagswirksamen Gebarung (Saldo 3 + Saldo 4)					-68,51	1.000,00	-1.068,51			
52			Umweltschutz										
529			Sonstige Einrichtungen und Maßnahmen										
529000			Sonstige Einrichtungen und Maßnahmen										
Operative Gebarung													
SU 21 / 31			Summe Erträge / Einzahlungen operative Gebarung			0,00	0,00	0,00	0,00	0,00	0,00		
1/529000-728000			Schädlingsbekämpf. Rattenverti	2225	3225	24		1.000,00	-1.000,00	1.000,00	-1.000,00		
SU 22 / 32			Summe Aufwendungen / Auszahlungen operative Gebarung			0,00	1.000,00	-1.000,00	0,00	1.000,00	-1.000,00		
SA 0 / SA 1			(0) Nettoergebnis (21 - 22) / (1) Geldfluss operative Gebarung (31 – 32)			0,00	-1.000,00	1.000,00	0,00	-1.000,00	1.000,00		
SU 23			Summe Haushaltsrücklagen			0,00	0,00	0,00	0,00	0,00	0,00		
SA00			Nettoergebnis nach Zuw./Entn. Haushaltsrücklagen (Saldo 0 +/- SU23)			0,00	-1.000,00	1.000,00					
Investive Gebarung													
SU 33			Summe Einzahlungen investive Gebarung					0,00	0,00	0,00	0,00		
SU 34			Summe Auszahlungen investive Gebarung					0,00	0,00	0,00	0,00		
SA2			Saldo (2) Geldfluss aus der Investiven Gebarung (33 – 34)					0,00	0,00	0,00	0,00		
SA3			Saldo (3) Nettofinanzierungssaldo (Saldo 1 + Saldo 2)					0,00	-1.000,00	1.000,00	1.000,00		
Finanzierungstätigkeit													
SU 35			Summe Einzahlungen aus der Finanzierungstätigkeit					0,00	0,00	0,00	0,00		
SU 36			Summe Auszahlungen aus der Finanzierungstätigkeit					0,00	0,00	0,00	0,00		
SA4			Saldo (4) Geldfluss aus der Finanzierungstätigkeit (35 – 36)					0,00	0,00	0,00	0,00		
SA5			Saldo (5) Geldfluss aus der voranschlagswirksamen Gebarung (Saldo 3 + Saldo 4)					0,00	-1.000,00	1.000,00	1.000,00		
53			Rettungs- und Warndienste										
530			Rettungsdienste										
530000			Rettungsdienste										
Operative Gebarung													
SU 21 / 31			Summe Erträge / Einzahlungen operative Gebarung			0,00	0,00	0,00	0,00	0,00	0,00		
1/530000-757000			Beitrag an Rotes Kreuz	2234	3234	27		9.210,00	10.000,00	-790,00	9.210,00	10.000,00	-790,00
SU 22 / 32			Summe Aufwendungen / Auszahlungen operative Gebarung			9.210,00	10.000,00	-790,00	9.210,00	10.000,00	-790,00		

	MVAG	MVAG	QU	Ergebnisrechnung			Finanzierungsrechnung					
				EH	FH		RA 2020	VA 2020	RA - VA	RA 2020	VA 2020	RA - VA
SA 0 / SA 1	(0)	Nettoergebnis (21 - 22) / (1)	Geldfluss operative Gebarung (31 - 32)				-9.210,00	-10.000,00	790,00	-9.210,00	-10.000,00	790,00
SU 23		Summe Haushaltsrücklagen		0,00	0,00	0,00	0,00	0,00	0,00	0,00	0,00	0,00
SA00		Nettoergebnis nach Zuw./Entn. Haushaltsrücklagen (Saldo 0 +/- SU23)		-9.210,00	-10.000,00	790,00	-9.210,00	-10.000,00	790,00			
Investive Gebarung												
SU 33		Summe Einzahlungen investive Gebarung					0,00	0,00	0,00	0,00	0,00	0,00
SU 34		Summe Auszahlungen investive Gebarung					0,00	0,00	0,00	0,00	0,00	0,00
SA2		Saldo (2) Geldfluss aus der Investiven Gebarung (33 - 34)					0,00	0,00	0,00	0,00	0,00	0,00
SA3		Saldo (3) Nettofinanzierungssaldo (Saldo 1 + Saldo 2)					-9.210,00	-10.000,00	790,00			
Finanzierungstätigkeit												
SU 35		Summe Einzahlungen aus der Finanzierungstätigkeit					0,00	0,00	0,00	0,00	0,00	0,00
SU 36		Summe Auszahlungen aus der Finanzierungstätigkeit					0,00	0,00	0,00	0,00	0,00	0,00
SA4		Saldo (4) Geldfluss aus der Finanzierungstätigkeit (35 - 36)					0,00	0,00	0,00	0,00	0,00	0,00
SA5		Saldo (5) Geldfluss aus der voranschlagswirksamen Gebarung (Saldo 3 + Saldo 4)					-9.210,00	-10.000,00	790,00			
56		Krankenanstalten anderer Rechtsträger										
562		Sprengelbeiträge										
562000		Sprengelbeiträge										
Operative Gebarung												
SU 21 / 31		Summe Erträge / Einzahlungen operative Gebarung		0,00	0,00	0,00	0,00	0,00	0,00	0,00	0,00	0,00
1/562000-752000		NÖKAS - Zweckaufwand	2231 3231 26	222.315,94	221.000,00	1.315,94	222.315,94	221.000,00	1.315,94	222.315,94	221.000,00	1.315,94
SU 22 / 32		Summe Aufwendungen / Auszahlungen operative Gebarung		222.315,94	221.000,00	1.315,94	222.315,94	221.000,00	1.315,94	222.315,94	221.000,00	1.315,94
SA 0 / SA 1	(0)	Nettoergebnis (21 - 22) / (1)	Geldfluss operative Gebarung (31 - 32)	-222.315,94	-221.000,00	-1.315,94	-222.315,94	-221.000,00	-1.315,94	-222.315,94	-221.000,00	-1.315,94
SU 23		Summe Haushaltsrücklagen		0,00	0,00	0,00	0,00	0,00	0,00	0,00	0,00	0,00
SA00		Nettoergebnis nach Zuw./Entn. Haushaltsrücklagen (Saldo 0 +/- SU23)		-222.315,94	-221.000,00	-1.315,94						
Investive Gebarung												
SU 33		Summe Einzahlungen investive Gebarung					0,00	0,00	0,00	0,00	0,00	0,00
SU 34		Summe Auszahlungen investive Gebarung					0,00	0,00	0,00	0,00	0,00	0,00
SA2		Saldo (2) Geldfluss aus der Investiven Gebarung (33 - 34)					0,00	0,00	0,00	0,00	0,00	0,00
SA3		Saldo (3) Nettofinanzierungssaldo (Saldo 1 + Saldo 2)					-222.315,94	-221.000,00	-1.315,94			
Finanzierungstätigkeit												
SU 35		Summe Einzahlungen aus der Finanzierungstätigkeit					0,00	0,00	0,00	0,00	0,00	0,00
SU 36		Summe Auszahlungen aus der Finanzierungstätigkeit					0,00	0,00	0,00	0,00	0,00	0,00
SA4		Saldo (4) Geldfluss aus der Finanzierungstätigkeit (35 - 36)					0,00	0,00	0,00	0,00	0,00	0,00
SA5		Saldo (5) Geldfluss aus der voranschlagswirksamen Gebarung (Saldo 3 + Saldo 4)					-222.315,94	-221.000,00	-1.315,94			

		MVAG			Ergebnisrechnung			Finanzierungsrechnung		
		EH	FH	QU	RA 2020	VA 2020	RA - VA	RA 2020	VA 2020	RA - VA
562100	Sprengelbeiträge									
Operative Gebarung										
SU 21 / 31	Summe Erträge / Einzahlungen operative Gebarung				0,00	0,00	0,00	0,00	0,00	0,00
1/562100-752000	NÖKAS - Verwaltungsaufwand	2231	3231	26	4,94	100,00	-95,06	4,94	100,00	-95,06
SU 22 / 32	Summe Aufwendungen / Auszahlungen operative Gebarung				4,94	100,00	-95,06	4,94	100,00	-95,06
SA 0 / SA 1	(0) Nettoergebnis (21 - 22) / (1) Geldfluss operative Gebarung (31 - 32)				-4,94	-100,00	95,06	-4,94	-100,00	95,06
SU 23	Summe Haushaltsrücklagen				0,00	0,00	0,00	0,00	0,00	0,00
SA00	Nettoergebnis nach Zuw./Entn. Haushaltsrücklagen (Saldo 0 +/- SU23)				-4,94	-100,00	95,06			
Investive Gebarung										
SU 33	Summe Einzahlungen investive Gebarung							0,00	0,00	0,00
SU 34	Summe Auszahlungen investive Gebarung							0,00	0,00	0,00
SA2	Saldo (2) Geldfluss aus der Investiven Gebarung (33 - 34)							0,00	0,00	0,00
SA3	Saldo (3) Nettofinanzierungssaldo (Saldo 1 + Saldo 2)							-4,94	-100,00	95,06
Finanzierungstätigkeit										
SU 35	Summe Einzahlungen aus der Finanzierungstätigkeit							0,00	0,00	0,00
SU 36	Summe Auszahlungen aus der Finanzierungstätigkeit							0,00	0,00	0,00
SA4	Saldo (4) Geldfluss aus der Finanzierungstätigkeit (35 - 36)							0,00	0,00	0,00
SA5	Saldo (5) Geldfluss aus der voranschlagswirksamen Gebarung (Saldo 3 + Saldo 4)							-4,94	-100,00	95,06
58	Veterinärmedizin									
581	Maßnahmen der Veterinärmedizin									
581000	Maßnahmen der Veterinärmedizin									
Operative Gebarung										
SU 21 / 31	Summe Erträge / Einzahlungen operative Gebarung				0,00	0,00	0,00	0,00	0,00	0,00
1/581000-728000	Katzenkastration	2225	3225	24	1.435,20	200,00	1.235,20	1.435,20	200,00	1.235,20
SU 22 / 32	Summe Aufwendungen / Auszahlungen operative Gebarung				1.435,20	200,00	1.235,20	1.435,20	200,00	1.235,20
SA 0 / SA 1	(0) Nettoergebnis (21 - 22) / (1) Geldfluss operative Gebarung (31 - 32)				-1.435,20	-200,00	-1.235,20	-1.435,20	-200,00	-1.235,20
SU 23	Summe Haushaltsrücklagen				0,00	0,00	0,00	0,00	0,00	0,00
SA00	Nettoergebnis nach Zuw./Entn. Haushaltsrücklagen (Saldo 0 +/- SU23)				-1.435,20	-200,00	-1.235,20			
Investive Gebarung										
SU 33	Summe Einzahlungen investive Gebarung							0,00	0,00	0,00
SU 34	Summe Auszahlungen investive Gebarung							0,00	0,00	0,00
SA2	Saldo (2) Geldfluss aus der Investiven Gebarung (33 - 34)							0,00	0,00	0,00
SA3	Saldo (3) Nettofinanzierungssaldo (Saldo 1 + Saldo 2)							-1.435,20	-200,00	-1.235,20
Finanzierungstätigkeit										
SU 35	Summe Einzahlungen aus der Finanzierungstätigkeit							0,00	0,00	0,00

		MVAG			Ergebnisrechnung			Finanzierungsrechnung		
		EH	FH	QU	RA 2020	VA 2020	RA - VA	RA 2020	VA 2020	RA - VA
6 Straßen- und Wasserbau, Verkehr										
61	Straßenbau									
612	Gemeindestraßen									
612000	Gemeindestraßen									
Operative Gebarung										
6/612000+829960	Ist-Überschuss Vorjahr	2116	3116	18	874.711,55		874.711,55	874.711,55		874.711,55
6/612000+871000	Bedarfszuweisungen	2121	3121	33	135.000,00	200.000,00	-65.000,00	135.000,00	200.000,00	-65.000,00
SU 21 / 31	Summe Erträge / Einzahlungen operative Gebarung				1.009.711,55	200.000,00	809.711,55	1.009.711,55	200.000,00	809.711,55
1/612000-611000	Instandh. d. Gemeindestraßen	2224	3224	24	1.174,03	500,00	674,03	1.174,03	500,00	674,03
1/612000-616000	Instandhaltung d. Maschinen	2224	3224	24	1.658,29	2.000,00	-341,71	1.658,29	2.000,00	-341,71
1/612000-680000	Planmäßige Abschreibung	2226			136.417,62	132.700,00	3.717,62			
5/612000-729910	Sonstige Aufwendungen	2225	3225	24	17.129,13		17.129,13	17.129,13		17.129,13
1/612000-729960	Ist-Überschuss Vorjahr	2225	3225	24	874.711,55		874.711,55	874.711,55		874.711,55
SU 22 / 32	Summe Aufwendungen / Auszahlungen operative Gebarung				1.031.090,62	135.200,00	895.890,62	894.673,00	2.500,00	892.173,00
SA 0 / SA 1	(0) Nettoergebnis (21 - 22) / (1) Geldfluss operative Gebarung (31 - 32)				-21.379,07	64.800,00	-86.179,07	115.038,55	197.500,00	-82.461,45
SU 23	Summe Haushaltsrücklagen				0,00	0,00	0,00	0,00	0,00	0,00
SA00	Nettoergebnis nach Zuw./Entn. Haushaltsrücklagen (Saldo 0 +/- SU23)				-21.379,07	64.800,00	-86.179,07			
Investive Gebarung										
SU 33	Summe Einzahlungen investive Gebarung							0,00	0,00	0,00
5/612000-002000	Straßenbau		3412	40				248.787,93	200.000,00	48.787,93
1/612000-020000	Ankauf von Maschinen		3414	41					1.000,00	-1.000,00
SU 34	Summe Auszahlungen investive Gebarung							248.787,93	201.000,00	47.787,93
SA2	Saldo (2) Geldfluss aus der Investiven Gebarung (33 - 34)							-248.787,93	-201.000,00	-47.787,93
SA3	Saldo (3) Nettofinanzierungssaldo (Saldo 1 + Saldo 2)							-133.749,38	-3.500,00	-130.249,38
Finanzierungstätigkeit										
SU 35	Summe Einzahlungen aus der Finanzierungstätigkeit							0,00	0,00	0,00
SU 36	Summe Auszahlungen aus der Finanzierungstätigkeit							0,00	0,00	0,00
SA4	Saldo (4) Geldfluss aus der Finanzierungstätigkeit (35 - 36)							0,00	0,00	0,00
SA5	Saldo (5) Geldfluss aus der voranschlagswirksamen Gebarung (Saldo 3 + Saldo 4)							-133.749,38	-3.500,00	-130.249,38
63	Schutzwasserbau									
631	Konkurrenzgewässer									
631000	Konkurrenzgewässer									
Operative Gebarung										
SU 21 / 31	Summe Erträge / Einzahlungen operative Gebarung				0,00	0,00	0,00	0,00	0,00	0,00

		MVAG MVAG QU			Ergebnisrechnung			Finanzierungsrechnung		
		EH	FH		RA 2020	VA 2020	RA - VA	RA 2020	VA 2020	RA - VA
1/631000-752000	Beitrag an Wasserverband	2231	3231	26	24.530,00	24.500,00	30,00	24.530,00	24.500,00	30,00
SU 22 / 32	Summe Aufwendungen / Auszahlungen operative Gebarung				24.530,00	24.500,00	30,00	24.530,00	24.500,00	30,00
SA 0 / SA 1	(0) Nettoergebnis (21 - 22) / (1) Geldfluss operative Gebarung (31 - 32)				-24.530,00	-24.500,00	-30,00	-24.530,00	-24.500,00	-30,00
SU 23	Summe Haushaltsrücklagen				0,00	0,00	0,00	0,00	0,00	0,00
SA00	Nettoergebnis nach Zuw./Entn. Haushaltsrücklagen (Saldo 0 +/- SU23)				-24.530,00	-24.500,00	-30,00			
Investive Gebarung										
SU 33	Summe Einzahlungen investive Gebarung							0,00	0,00	0,00
SU 34	Summe Auszahlungen investive Gebarung							0,00	0,00	0,00
SA2	Saldo (2) Geldfluss aus der Investiven Gebarung (33 - 34)							0,00	0,00	0,00
SA3	Saldo (3) Nettofinanzierungssaldo (Saldo 1 + Saldo 2)							-24.530,00	-24.500,00	-30,00
Finanzierungstätigkeit										
SU 35	Summe Einzahlungen aus der Finanzierungstätigkeit							0,00	0,00	0,00
SU 36	Summe Auszahlungen aus der Finanzierungstätigkeit							0,00	0,00	0,00
SA4	Saldo (4) Geldfluss aus der Finanzierungstätigkeit (35 - 36)							0,00	0,00	0,00
SA5	Saldo (5) Geldfluss aus der voranschlagswirksamen Gebarung (Saldo 3 + Saldo 4)							-24.530,00	-24.500,00	-30,00
639	Sonstige Einrichtungen und Maßnahmen									
639000	Sonstige Einrichtungen und Maßnahme n									
Operative Gebarung										
2/639000+829000	sonst. Einnahmen	2116	3116	18		200,00	-200,00		200,00	-200,00
6/639000+829910	Anteil o.H.	2116	3116	18		30.000,00	-30.000,00		30.000,00	-30.000,00
SU 21 / 31	Summe Erträge / Einzahlungen operative Gebarung				0,00	30.200,00	-30.200,00	0,00	30.200,00	-30.200,00
1/639000-729000	sonst. Ausgaben	2225	3225	24	30.006,07	2.500,00	27.506,07	30.006,07	2.500,00	27.506,07
SU 22 / 32	Summe Aufwendungen / Auszahlungen operative Gebarung				30.006,07	2.500,00	27.506,07	30.006,07	2.500,00	27.506,07
SA 0 / SA 1	(0) Nettoergebnis (21 - 22) / (1) Geldfluss operative Gebarung (31 - 32)				-30.006,07	27.700,00	-57.706,07	-30.006,07	27.700,00	-57.706,07
SU 23	Summe Haushaltsrücklagen				0,00	0,00	0,00	0,00	0,00	0,00
SA00	Nettoergebnis nach Zuw./Entn. Haushaltsrücklagen (Saldo 0 +/- SU23)				-30.006,07	27.700,00	-57.706,07			
Investive Gebarung										
SU 33	Summe Einzahlungen investive Gebarung							0,00	0,00	0,00
5/639000-004000	HW-Rückhaltebecken		3412	40					30.000,00	-30.000,00
SU 34	Summe Auszahlungen investive Gebarung							0,00	30.000,00	-30.000,00
SA2	Saldo (2) Geldfluss aus der Investiven Gebarung (33 - 34)							0,00	-30.000,00	30.000,00
SA3	Saldo (3) Nettofinanzierungssaldo (Saldo 1 + Saldo 2)							-30.006,07	-2.300,00	-27.706,07
Finanzierungstätigkeit										
SU 35	Summe Einzahlungen aus der Finanzierungstätigkeit							0,00	0,00	0,00
SU 36	Summe Auszahlungen aus der Finanzierungstätigkeit							0,00	0,00	0,00
SA4	Saldo (4) Geldfluss aus der Finanzierungstätigkeit (35 - 36)							0,00	0,00	0,00

		MVAG MVAG QU			Ergebnisrechnung			Finanzierungsrechnung		
		EH	FH		RA 2020	VA 2020	RA - VA	RA 2020	VA 2020	RA - VA
SA5	Saldo (5) Geldfluss aus der voranschlagswirksamen Gebarung (Saldo 3 + Saldo 4)							-30.006,07	-2.300,00	-27.706,07
64	Straßenverkehr									
640	Einrichtungen und Maßnahmen nach der Straßenverkehrsordr									
640000	Einrichtungen und Maßnahmen nach de r Straßenverkehrsordnung									
	Operative Gebarung									
2/640000+868000	Gemeindestraßenstrafen	2124	3124	16	150,00	100,00	50,00	150,00	100,00	50,00
SU 21 / 31	Summe Erträge / Einzahlungen operative Gebarung				150,00	100,00	50,00	150,00	100,00	50,00
1/640000-680000	Planmäßige Abschreibung	2226			176,50	200,00	-23,50			
SU 22 / 32	Summe Aufwendungen / Auszahlungen operative Gebarung				176,50	200,00	-23,50	0,00	0,00	0,00
SA 0 / SA 1	(0) Nettoergebnis (21 - 22) / (1) Geldfluss operative Gebarung (31 – 32)				-26,50	-100,00	73,50	150,00	100,00	50,00
SU 23	Summe Haushaltsrücklagen				0,00	0,00	0,00	0,00	0,00	0,00
SA00	Nettoergebnis nach Zuw./Entn. Haushaltsrücklagen (Saldo 0 +/- SU23)				-26,50	-100,00	73,50			
	Investive Gebarung									
SU 33	Summe Einzahlungen investive Gebarung							0,00	0,00	0,00
SU 34	Summe Auszahlungen investive Gebarung							0,00	0,00	0,00
SA2	Saldo (2) Geldfluss aus der Investiven Gebarung (33 – 34)							0,00	0,00	0,00
SA3	Saldo (3) Nettofinanzierungssaldo (Saldo 1 + Saldo 2)							150,00	100,00	50,00
	Finanzierungstätigkeit									
SU 35	Summe Einzahlungen aus der Finanzierungstätigkeit							0,00	0,00	0,00
SU 36	Summe Auszahlungen aus der Finanzierungstätigkeit							0,00	0,00	0,00
SA4	Saldo (4) Geldfluss aus der Finanzierungstätigkeit (35 – 36)							0,00	0,00	0,00
SA5	Saldo (5) Geldfluss aus der voranschlagswirksamen Gebarung (Saldo 3 + Saldo 4)							150,00	100,00	50,00

		MVAG	MVAG	QU	Ergebnisrechnung			Finanzierungsrechnung		
		EH	FH		RA 2020	VA 2020	RA - VA	RA 2020	VA 2020	RA - VA
7 Wirtschaftsförderung										
71	Grundlagenverbesserung in der Land- und Forstwirtschaft									
710	Land- und forstwirtschaftlicher Wegebau									
710000	Land- und Forstwirtschaftlicher Weg ebau									
Operative Gebarung										
2/710000+813000	Erträge aus der Auflösung von Investitionszuschüssen (Kapitaltransfers)	2127			55,70		55,70			
6/710000+829910	Anteil o.H.	2116	3116	18	17.129,13	11.000,00	6.129,13	17.129,13	11.000,00	6.129,13
6/710000+871000	Bedarfszuweisungen	2121	3121	33	4.500,00	4.500,00		4.500,00	4.500,00	
SU 21 / 31	Summe Erträge / Einzahlungen operative Gebarung				21.684,83	15.500,00	6.184,83	21.629,13	15.500,00	6.129,13
1/710000-611000	Instandhaltung der Güterwege	2224	3224	24		1.000,00	-1.000,00		1.000,00	-1.000,00
1/710000-680000	Planmäßige Abschreibung	2226			156.733,48	156.300,00	433,48			
SU 22 / 32	Summe Aufwendungen / Auszahlungen operative Gebarung				156.733,48	157.300,00	-566,52	0,00	1.000,00	-1.000,00
SA 0 / SA 1	(0) Nettoergebnis (21 - 22) / (1) Geldfluss operative Gebarung (31 - 32)				-135.048,65	-141.800,00	6.751,35	21.629,13	14.500,00	7.129,13
SU 23	Summe Haushaltsrücklagen				0,00	0,00	0,00	0,00	0,00	0,00
SA00	Nettoergebnis nach Zuw./Entn. Haushaltsrücklagen (Saldo 0 +/- SU23)				-135.048,65	-141.800,00	6.751,35			
Investive Gebarung										
6/710000+301000	NÖ LDSreg. ABB		3331	33				3.509,18	4.500,00	-990,82
SU 33	Summe Einzahlungen investive Gebarung							3.509,18	4.500,00	-990,82
5/710000-002000	Güterwege-Erhaltung		3412	40				25.138,31	20.000,00	5.138,31
SU 34	Summe Auszahlungen investive Gebarung							25.138,31	20.000,00	5.138,31
SA2	Saldo (2) Geldfluss aus der Investiven Gebarung (33 - 34)							-21.629,13	-15.500,00	-6.129,13
SA3	Saldo (3) Nettofinanzierungssaldo (Saldo 1 + Saldo 2)							0,00	-1.000,00	1.000,00
Finanzierungstätigkeit										
SU 35	Summe Einzahlungen aus der Finanzierungstätigkeit							0,00	0,00	0,00
SU 36	Summe Auszahlungen aus der Finanzierungstätigkeit							0,00	0,00	0,00
SA4	Saldo (4) Geldfluss aus der Finanzierungstätigkeit (35 - 36)							0,00	0,00	0,00
SA5	Saldo (5) Geldfluss aus der voranschlagswirksamen Gebarung (Saldo 3 + Saldo 4)							0,00	-1.000,00	1.000,00
712	Strukturverbesserung									
712000	Strukturverbesserung									
Operative Gebarung										
SU 21 / 31	Summe Erträge / Einzahlungen operative Gebarung				0,00	0,00	0,00	0,00	0,00	0,00
1/712000-754000	Strukturverbesserung	2231	3231	26	6.470,89	8.000,00	-1.529,11	6.470,89	8.000,00	-1.529,11
SU 22 / 32	Summe Aufwendungen / Auszahlungen operative Gebarung				6.470,89	8.000,00	-1.529,11	6.470,89	8.000,00	-1.529,11
SA 0 / SA 1	(0) Nettoergebnis (21 - 22) / (1) Geldfluss operative Gebarung (31 - 32)				-6.470,89	-8.000,00	1.529,11	-6.470,89	-8.000,00	1.529,11
SU 23	Summe Haushaltsrücklagen				0,00	0,00	0,00	0,00	0,00	0,00

		MVAG MVAG QU			Ergebnisrechnung			Finanzierungsrechnung		
		EH	FH		RA 2020	VA 2020	RA - VA	RA 2020	VA 2020	RA - VA
SA00	Nettoergebnis nach Zuw./Entn. Haushaltsrücklagen (Saldo 0 +/- SU23)				-6.470,89	-8.000,00	1.529,11			
Investive Gebarung										
SU 33	Summe Einzahlungen investive Gebarung							0,00	0,00	0,00
SU 34	Summe Auszahlungen investive Gebarung							0,00	0,00	0,00
SA2	Saldo (2) Geldfluss aus der Investiven Gebarung (33 – 34)							0,00	0,00	0,00
SA3	Saldo (3) Nettofinanzierungssaldo (Saldo 1 + Saldo 2)							-6.470,89	-8.000,00	1.529,11
Finanzierungstätigkeit										
SU 35	Summe Einzahlungen aus der Finanzierungstätigkeit							0,00	0,00	0,00
SU 36	Summe Auszahlungen aus der Finanzierungstätigkeit							0,00	0,00	0,00
SA4	Saldo (4) Geldfluss aus der Finanzierungstätigkeit (35 – 36)							0,00	0,00	0,00
SA5	Saldo (5) Geldfluss aus der voranschlagswirksamen Gebarung (Saldo 3 + Saldo 4)							-6.470,89	-8.000,00	1.529,11
74	Sonstige Förderung der Land- und Forstwirtschaft									
742	Produktionsförderung									
742000	Produktionsförderung									
Operative Gebarung										
2/742000+816000	Beiträge für Nutzwasser	2114	3114	13	1.230,00	1.300,00	-70,00	1.230,00	1.300,00	-70,00
SU 21 / 31	Summe Erträge / Einzahlungen operative Gebarung				1.230,00	1.300,00	-70,00	1.230,00	1.300,00	-70,00
SU 22 / 32	Summe Aufwendungen / Auszahlungen operative Gebarung				0,00	0,00	0,00	0,00	0,00	0,00
SA 0 / SA 1	(0) Nettoergebnis (21 - 22) / (1) Geldfluss operative Gebarung (31 – 32)				1.230,00	1.300,00	-70,00	1.230,00	1.300,00	-70,00
SU 23	Summe Haushaltsrücklagen				0,00	0,00	0,00	0,00	0,00	0,00
SA00	Nettoergebnis nach Zuw./Entn. Haushaltsrücklagen (Saldo 0 +/- SU23)				1.230,00	1.300,00	-70,00			
Investive Gebarung										
SU 33	Summe Einzahlungen investive Gebarung							0,00	0,00	0,00
SU 34	Summe Auszahlungen investive Gebarung							0,00	0,00	0,00
SA2	Saldo (2) Geldfluss aus der Investiven Gebarung (33 – 34)							0,00	0,00	0,00
SA3	Saldo (3) Nettofinanzierungssaldo (Saldo 1 + Saldo 2)							1.230,00	1.300,00	-70,00
Finanzierungstätigkeit										
SU 35	Summe Einzahlungen aus der Finanzierungstätigkeit							0,00	0,00	0,00
SU 36	Summe Auszahlungen aus der Finanzierungstätigkeit							0,00	0,00	0,00
SA4	Saldo (4) Geldfluss aus der Finanzierungstätigkeit (35 – 36)							0,00	0,00	0,00
SA5	Saldo (5) Geldfluss aus der voranschlagswirksamen Gebarung (Saldo 3 + Saldo 4)							1.230,00	1.300,00	-70,00

	MVAG	MVAG	QU	Ergebnisrechnung			Finanzierungsrechnung			
				EH	FH		RA 2020	VA 2020	RA - VA	RA 2020
77	Förderung des Fremdenverkehrs									
771	Maßnahmen zur Förderung des Fremdenverkehrs									
771000	Maßnahmen zur Förderung des Fremdenverkehrs									
Operative Gebarung										
SU 21 / 31	Summe Erträge / Einzahlungen operative Gebarung			0,00	0,00	0,00	0,00	0,00	0,00	
1/771000-729000	sonst. Ausg. f. Fremdenverkehr	2225	3225	24	3.148,32	6.000,00	-2.851,68	3.148,32	6.000,00	-2.851,68
1/771000-777000	Subventionen an Weinbauvereine	2234		44	30.000,00	30.000,00				
SU 22 / 32	Summe Aufwendungen / Auszahlungen operative Gebarung				33.148,32	36.000,00	-2.851,68	3.148,32	6.000,00	-2.851,68
SA 0 / SA 1	(0) Nettoergebnis (21 - 22) / (1) Geldfluss operative Gebarung (31 - 32)				-33.148,32	-36.000,00	2.851,68	-3.148,32	-6.000,00	2.851,68
SU 23	Summe Haushaltsrücklagen				0,00	0,00	0,00	0,00	0,00	0,00
SA00	Nettoergebnis nach Zuw./Entn. Haushaltsrücklagen (Saldo 0 +/- SU23)				-33.148,32	-36.000,00	2.851,68			
Investive Gebarung										
SU 33	Summe Einzahlungen investive Gebarung						0,00	0,00	0,00	
1/771000-777000	Subventionen an Weinbauvereine		3434	44				30.000,00	30.000,00	
SU 34	Summe Auszahlungen investive Gebarung						30.000,00	30.000,00	0,00	
SA2	Saldo (2) Geldfluss aus der Investiven Gebarung (33 - 34)						-30.000,00	-30.000,00	0,00	
SA3	Saldo (3) Nettofinanzierungssaldo (Saldo 1 + Saldo 2)						-33.148,32	-36.000,00	2.851,68	
Finanzierungstätigkeit										
SU 35	Summe Einzahlungen aus der Finanzierungstätigkeit						0,00	0,00	0,00	
SU 36	Summe Auszahlungen aus der Finanzierungstätigkeit						0,00	0,00	0,00	
SA4	Saldo (4) Geldfluss aus der Finanzierungstätigkeit (35 - 36)						0,00	0,00	0,00	
SA5	Saldo (5) Geldfluss aus der voranschlagswirksamen Gebarung (Saldo 3 + Saldo 4)						-33.148,32	-36.000,00	2.851,68	
78	Förderung von Handel, Gewerbe und Industrie									
782	Wirtschaftspolitische Maßnahmen									
782000	Wirtschaftspolitische Maßnahmen									
Operative Gebarung										
SU 21 / 31	Summe Erträge / Einzahlungen operative Gebarung				0,00	0,00	0,00	0,00	0,00	
1/782000-756000	Lehrlingsförderung f. Betriebe	2233	3233	27	59,01	300,00	-240,99	59,01	300,00	-240,99
SU 22 / 32	Summe Aufwendungen / Auszahlungen operative Gebarung				59,01	300,00	-240,99	59,01	300,00	-240,99
SA 0 / SA 1	(0) Nettoergebnis (21 - 22) / (1) Geldfluss operative Gebarung (31 - 32)				-59,01	-300,00	240,99	-59,01	-300,00	240,99
SU 23	Summe Haushaltsrücklagen				0,00	0,00	0,00	0,00	0,00	0,00
SA00	Nettoergebnis nach Zuw./Entn. Haushaltsrücklagen (Saldo 0 +/- SU23)				-59,01	-300,00	240,99			
Investive Gebarung										
SU 33	Summe Einzahlungen investive Gebarung						0,00	0,00	0,00	
SU 34	Summe Auszahlungen investive Gebarung						0,00	0,00	0,00	

		MVAG MVAG QU			Ergebnisrechnung			Finanzierungsrechnung		
		EH	FH		RA 2020	VA 2020	RA - VA	RA 2020	VA 2020	RA - VA
SA2	Saldo (2) Geldfluss aus der Investiven Gebarung (33 – 34)							0,00	0,00	0,00
SA3	Saldo (3) Nettofinanzierungssaldo (Saldo 1 + Saldo 2)							-59,01	-300,00	240,99
Finanzierungstätigkeit										
SU 35	Summe Einzahlungen aus der Finanzierungstätigkeit							0,00	0,00	0,00
SU 36	Summe Auszahlungen aus der Finanzierungstätigkeit							0,00	0,00	0,00
SA4	Saldo (4) Geldfluss aus der Finanzierungstätigkeit (35 – 36)							0,00	0,00	0,00
SA5	Saldo (5) Geldfluss aus der voranschlagswirksamen Gebarung (Saldo 3 + Saldo 4)							-59,01	-300,00	240,99
789	Sonstige Einrichtungen und Maßnahmen									
789000	Sonstige Einrichtungen und Maßnahme n									
Operative Gebarung										
2/789000+829000	Wirtschaftspark - Ersätze	2116	3116	18		100,00	-100,00		100,00	-100,00
SU 21 / 31	Summe Erträge / Einzahlungen operative Gebarung				0,00	100,00	-100,00	0,00	100,00	-100,00
SU 22 / 32	Summe Aufwendungen / Auszahlungen operative Gebarung				0,00	0,00	0,00	0,00	0,00	0,00
SA 0 / SA 1	(0) Nettoergebnis (21 - 22) / (1) Geldfluss operative Gebarung (31 – 32)				0,00	100,00	-100,00	0,00	100,00	-100,00
SU 23	Summe Haushaltsrücklagen				0,00	0,00	0,00	0,00	0,00	0,00
SA00	Nettoergebnis nach Zuw./Entn. Haushaltsrücklagen (Saldo 0 +/- SU23)				0,00	100,00	-100,00			
Investive Gebarung										
SU 33	Summe Einzahlungen investive Gebarung							0,00	0,00	0,00
SU 34	Summe Auszahlungen investive Gebarung							0,00	0,00	0,00
SA2	Saldo (2) Geldfluss aus der Investiven Gebarung (33 – 34)							0,00	0,00	0,00
SA3	Saldo (3) Nettofinanzierungssaldo (Saldo 1 + Saldo 2)							0,00	100,00	-100,00
Finanzierungstätigkeit										
SU 35	Summe Einzahlungen aus der Finanzierungstätigkeit							0,00	0,00	0,00
SU 36	Summe Auszahlungen aus der Finanzierungstätigkeit							0,00	0,00	0,00
SA4	Saldo (4) Geldfluss aus der Finanzierungstätigkeit (35 – 36)							0,00	0,00	0,00
SA5	Saldo (5) Geldfluss aus der voranschlagswirksamen Gebarung (Saldo 3 + Saldo 4)							0,00	100,00	-100,00

	MVAG MVAG QU			Ergebnisrechnung			Finanzierungsrechnung		
	EH	FH		RA 2020	VA 2020	RA - VA	RA 2020	VA 2020	RA - VA
8 Dienstleistungen									
81	Öffentliche Einrichtungen (soweit nicht dem Abschnitt 85)								
812	WC-Anlagen								
812000	WC-Anlagen								
Operative Gebarung									
SU 21 / 31	Summe Erträge / Einzahlungen operative Gebarung			0,00	0,00	0,00	0,00	0,00	0,00
1/812000-680000	Planmäßige Abschreibung	2226		1.018,90	1.000,00	18,90			
SU 22 / 32	Summe Aufwendungen / Auszahlungen operative Gebarung			1.018,90	1.000,00	18,90	0,00	0,00	0,00
SA 0 / SA 1	(0) Nettoergebnis (21 - 22) / (1) Geldfluss operative Gebarung (31 - 32)			-1.018,90	-1.000,00	-18,90	0,00	0,00	0,00
SU 23	Summe Haushaltsrücklagen			0,00	0,00	0,00	0,00	0,00	0,00
SA00	Nettoergebnis nach Zuw./Entn. Haushaltsrücklagen (Saldo 0 +/- SU23)			-1.018,90	-1.000,00	-18,90			
Investive Gebarung									
SU 33	Summe Einzahlungen investive Gebarung						0,00	0,00	0,00
SU 34	Summe Auszahlungen investive Gebarung						0,00	0,00	0,00
SA2	Saldo (2) Geldfluss aus der Investiven Gebarung (33 - 34)						0,00	0,00	0,00
SA3	Saldo (3) Nettofinanzierungssaldo (Saldo 1 + Saldo 2)						0,00	0,00	0,00
Finanzierungstätigkeit									
SU 35	Summe Einzahlungen aus der Finanzierungstätigkeit						0,00	0,00	0,00
SU 36	Summe Auszahlungen aus der Finanzierungstätigkeit						0,00	0,00	0,00
SA4	Saldo (4) Geldfluss aus der Finanzierungstätigkeit (35 - 36)						0,00	0,00	0,00
SA5	Saldo (5) Geldfluss aus der voranschlagswirksamen Gebarung (Saldo 3 + Saldo 4)						0,00	0,00	0,00
814	Straßenreinigung								
814000	Straßenreinigung								
Operative Gebarung									
SU 21 / 31	Summe Erträge / Einzahlungen operative Gebarung			0,00	0,00	0,00	0,00	0,00	0,00
1/814000-728000	Winterdienst	2225	3225 24	19.758,57	19.000,00	758,57	19.758,57	19.000,00	758,57
SU 22 / 32	Summe Aufwendungen / Auszahlungen operative Gebarung			19.758,57	19.000,00	758,57	19.758,57	19.000,00	758,57
SA 0 / SA 1	(0) Nettoergebnis (21 - 22) / (1) Geldfluss operative Gebarung (31 - 32)			-19.758,57	-19.000,00	-758,57	-19.758,57	-19.000,00	-758,57
SU 23	Summe Haushaltsrücklagen			0,00	0,00	0,00	0,00	0,00	0,00
SA00	Nettoergebnis nach Zuw./Entn. Haushaltsrücklagen (Saldo 0 +/- SU23)			-19.758,57	-19.000,00	-758,57			
Investive Gebarung									
SU 33	Summe Einzahlungen investive Gebarung						0,00	0,00	0,00
SU 34	Summe Auszahlungen investive Gebarung						0,00	0,00	0,00
SA2	Saldo (2) Geldfluss aus der Investiven Gebarung (33 - 34)						0,00	0,00	0,00
SA3	Saldo (3) Nettofinanzierungssaldo (Saldo 1 + Saldo 2)						-19.758,57	-19.000,00	-758,57

		MVAG	MVAG	QU	Ergebnisrechnung			Finanzierungsrechnung		
		EH	FH		RA 2020	VA 2020	RA - VA	RA 2020	VA 2020	RA - VA
Finanzierungstätigkeit										
SU 35	Summe Einzahlungen aus der Finanzierungstätigkeit							0,00	0,00	0,00
SU 36	Summe Auszahlungen aus der Finanzierungstätigkeit							0,00	0,00	0,00
SA4	Saldo (4) Geldfluss aus der Finanzierungstätigkeit (35 – 36)							0,00	0,00	0,00
SA5	Saldo (5) Geldfluss aus der voranschlagswirksamen Gebarung (Saldo 3 + Saldo 4)							-19.758,57	-19.000,00	-758,57
815 Park- und Gartenanlagen, Kinderspielplätze										
815000 Park- und Gartenanlagen, Kinderspie lplätze										
Operative Gebarung										
2/815000+829000	Spielplätze - sonst. Einnahmen	2116	3116	18	5.000,00		5.000,00	5.000,00		5.000,00
SU 21 / 31	Summe Erträge / Einzahlungen operative Gebarung				5.000,00	0,00	5.000,00	5.000,00	0,00	5.000,00
1/815000-680000	Planmäßige Abschreibung	2226			682,92	700,00	-17,08			
1/815000-729000	Spielplatz	2225	3225	24	19.816,34	1.000,00	18.816,34	19.816,34	1.000,00	18.816,34
SU 22 / 32	Summe Aufwendungen / Auszahlungen operative Gebarung				20.499,26	1.700,00	18.799,26	19.816,34	1.000,00	18.816,34
SA 0 / SA 1	(0) Nettoergebnis (21 - 22) / (1) Geldfluss operative Gebarung (31 – 32)				-15.499,26	-1.700,00	-13.799,26	-14.816,34	-1.000,00	-13.816,34
SU 23	Summe Haushaltsrücklagen				0,00	0,00	0,00	0,00	0,00	0,00
SA00	Nettoergebnis nach Zuw./Entn. Haushaltsrücklagen (Saldo 0 +/- SU23)				-15.499,26	-1.700,00	-13.799,26			
Investive Gebarung										
SU 33	Summe Einzahlungen investive Gebarung							0,00	0,00	0,00
SU 34	Summe Auszahlungen investive Gebarung							0,00	0,00	0,00
SA2	Saldo (2) Geldfluss aus der Investiven Gebarung (33 – 34)							0,00	0,00	0,00
SA3	Saldo (3) Nettofinanzierungssaldo (Saldo 1 + Saldo 2)							-14.816,34	-1.000,00	-13.816,34
Finanzierungstätigkeit										
SU 35	Summe Einzahlungen aus der Finanzierungstätigkeit							0,00	0,00	0,00
SU 36	Summe Auszahlungen aus der Finanzierungstätigkeit							0,00	0,00	0,00
SA4	Saldo (4) Geldfluss aus der Finanzierungstätigkeit (35 – 36)							0,00	0,00	0,00
SA5	Saldo (5) Geldfluss aus der voranschlagswirksamen Gebarung (Saldo 3 + Saldo 4)							-14.816,34	-1.000,00	-13.816,34
816 Öffentliche Beleuchtung und öffentliche Uhren										
816000 Öffentliche Beleuchtung und öffentl iche Uhren										
Operative Gebarung										
SU 21 / 31	Summe Erträge / Einzahlungen operative Gebarung				0,00	0,00	0,00	0,00	0,00	0,00
1/816000-600000	Stromverbrauch Straßenbeleucht	2222	3222	24	7.883,91	7.600,00	283,91	7.883,91	7.600,00	283,91
1/816000-619000	Instandh. d. Straßenbeleuchtun	2224	3224	24	5.226,52	4.000,00	1.226,52	5.226,52	4.000,00	1.226,52
1/816000-680000	Planmäßige Abschreibung	2226			23.293,86	20.600,00	2.693,86			
1/816000-729000	Sonst. Ausgaben - Turmuhr	2225	3225	24	4.488,60	800,00	3.688,60	4.488,60	800,00	3.688,60
SU 22 / 32	Summe Aufwendungen / Auszahlungen operative Gebarung				40.892,89	33.000,00	7.892,89	17.599,03	12.400,00	5.199,03
SA 0 / SA 1	(0) Nettoergebnis (21 - 22) / (1) Geldfluss operative Gebarung (31 – 32)				-40.892,89	-33.000,00	-7.892,89	-17.599,03	-12.400,00	-5.199,03

	MVAG	MVAG QU		Ergebnisrechnung			Finanzierungsrechnung		
		EH	FH	RA 2020	VA 2020	RA - VA	RA 2020	VA 2020	RA - VA
SU 23	Summe Haushaltsrücklagen			0,00	0,00	0,00	0,00	0,00	0,00
SA00	Nettoergebnis nach Zuw./Entn. Haushaltsrücklagen (Saldo 0 +/- SU23)			-40.892,89	-33.000,00	-7.892,89			
Investive Gebarung									
SU 33	Summe Einzahlungen investive Gebarung						0,00	0,00	0,00
SU 34	Summe Auszahlungen investive Gebarung						0,00	0,00	0,00
SA2	Saldo (2) Geldfluss aus der Investiven Gebarung (33 – 34)						0,00	0,00	0,00
SA3	Saldo (3) Nettofinanzierungssaldo (Saldo 1 + Saldo 2)						-17.599,03	-12.400,00	-5.199,03
Finanzierungstätigkeit									
SU 35	Summe Einzahlungen aus der Finanzierungstätigkeit						0,00	0,00	0,00
SU 36	Summe Auszahlungen aus der Finanzierungstätigkeit						0,00	0,00	0,00
SA4	Saldo (4) Geldfluss aus der Finanzierungstätigkeit (35 – 36)						0,00	0,00	0,00
SA5	Saldo (5) Geldfluss aus der voranschlagswirksamen Gebarung (Saldo 3 + Saldo 4)						-17.599,03	-12.400,00	-5.199,03
817	Friedhöfe (einschließlich Einsegnungshallen und Krematorien)								
817000	Friedhöfe (einschließlich Einsegnungshallen und Krematorien)								
Operative Gebarung									
2/817000+813000	Erträge aus der Auflösung von Investitionszuschüssen (Kapitaltransfers)	2127			240,00	200,00	40,00		
2/817000+852000	Grabstellengebühren	2113	3113	12	43.873,00	30.000,00	13.873,00	43.138,00	30.000,00
2/817000+852100	Begränis- u. Leichenkammergeb.	2113	3113	12	9.670,00	9.000,00	670,00	10.570,00	9.000,00
SU 21 / 31	Summe Erträge / Einzahlungen operative Gebarung				53.783,00	39.200,00	14.583,00	53.708,00	39.000,00
1/817000-511000	Bezüge des Totengräbers	2211	3211	20		100,00	-100,00		100,00
1/817000-613000	Instandh. der Wege u. M. Fried	2224	3224	24	2.899,00	3.000,00	-101,00	2.899,00	3.000,00
1/817000-614000	Instandh. d. Aufbahrungshalle	2224	3224	24	79,20	200,00	-120,80	79,20	200,00
1/817000-680000	Planmäßige Abschreibung	2226			19.572,45	19.600,00	-27,55		
1/817000-728000	Sonstige Leistungsentgelte an Firma	2225	3225	24	9.720,00	8.800,00	920,00	9.720,00	8.800,00
SU 22 / 32	Summe Aufwendungen / Auszahlungen operative Gebarung				32.270,65	31.700,00	570,65	12.698,20	12.100,00
SA 0 / SA 1	(0) Nettoergebnis (21 - 22) / (1) Geldfluss operative Gebarung (31 – 32)				21.512,35	7.500,00	14.012,35	41.009,80	26.900,00
SU 23	Summe Haushaltsrücklagen				0,00	0,00	0,00	0,00	0,00
SA00	Nettoergebnis nach Zuw./Entn. Haushaltsrücklagen (Saldo 0 +/- SU23)				21.512,35	7.500,00	14.012,35		
Investive Gebarung									
SU 33	Summe Einzahlungen investive Gebarung						0,00	0,00	0,00
1/817000-006000	Neuanlage v. Wegen u. Mauern		3412	40				300,00	-300,00
1/817000-010000	Totenhäuschen		3413	40				200,00	-200,00
SU 34	Summe Auszahlungen investive Gebarung						0,00	500,00	-500,00
SA2	Saldo (2) Geldfluss aus der Investiven Gebarung (33 – 34)						0,00	-500,00	500,00
SA3	Saldo (3) Nettofinanzierungssaldo (Saldo 1 + Saldo 2)						41.009,80	26.400,00	14.609,80

	MVAG	MVAG	QU	Ergebnisrechnung			Finanzierungsrechnung			
				EH	FH		RA 2020	VA 2020	RA - VA	RA 2020
Finanzierungstätigkeit										
SU 35								0,00	0,00	0,00
SU 36								0,00	0,00	0,00
SA4								0,00	0,00	0,00
SA5								41.009,80	26.400,00	14.609,80
82 Betriebsähnliche Einrichtungen und Betriebe										
821 Fuhrpark										
821000 Fuhrpark										
Operative Gebarung										
2/821000+810000				2114	3114	13		100,00	-100,00	
2/821000+829000				2116	3116	18		100,00	-100,00	
SU 21 / 31							0,00	200,00	-200,00	0,00
1/821000-452000				2221	3221	23		900,00	-900,00	
1/821000-453000				2221	3221	23		100,00	-100,00	
SU 22 / 32							0,00	1.000,00	-1.000,00	0,00
SA 0 / SA 1							0,00	-800,00	800,00	0,00
SU 23							0,00	0,00	0,00	0,00
SA00							0,00	-800,00	800,00	0,00
Investive Gebarung										
SU 33								0,00	0,00	0,00
SU 34								0,00	0,00	0,00
SA2								0,00	0,00	0,00
SA3								0,00	-800,00	800,00
Finanzierungstätigkeit										
SU 35								0,00	0,00	0,00
SU 36								0,00	0,00	0,00
SA4								0,00	0,00	0,00
SA5								0,00	-800,00	800,00
84 Liegenschaften, Wohn- und Geschäftsgebäude										
840 Grundbesitz										
840000 Grundbesitz										
Operative Gebarung										
2/840000+811000				2115	3115	14	3.980,84	4.500,00	-519,16	5.535,02
2/840000+829000				2116	3116	18		500,00	-500,00	

		MVAG			Ergebnisrechnung			Finanzierungsrechnung		
		EH	FH	QU	RA 2020	VA 2020	RA - VA	RA 2020	VA 2020	RA - VA
6/840000+829910	Anteil o.H.	2116	3116	18		12.400,00	-12.400,00		12.400,00	-12.400,00
2/840000+891000	Sonstige Wertaufholungen / Bestandsvermehrungen am kurzfristigen und langfristigen Vermögen	2117			13.338,40		13.338,40			
SU 21 / 31	Summe Erträge / Einzahlungen operative Gebarung				17.319,24	17.400,00	-80,76	5.535,02	17.400,00	-11.864,98
1/840000-710000	Steuern u. Abgaben	2225	3225	24	5.569,58	2.000,00	3.569,58	5.569,58	2.000,00	3.569,58
1/840000-729000	sonst. Ausgaben	2225	3225	24		400,00	-400,00		400,00	-400,00
SU 22 / 32	Summe Aufwendungen / Auszahlungen operative Gebarung				5.569,58	2.400,00	3.169,58	5.569,58	2.400,00	3.169,58
SA 0 / SA 1	(0) Nettoergebnis (21 - 22) / (1) Geldfluss operative Gebarung (31 - 32)				11.749,66	15.000,00	-3.250,34	-34,56	15.000,00	-15.034,56
SU 23	Summe Haushaltsrücklagen				0,00	0,00	0,00	0,00	0,00	0,00
SA00	Nettoergebnis nach Zuw./Entn. Haushaltsrücklagen (Saldo 0 +/- SU23)				11.749,66	15.000,00	-3.250,34			
Investive Gebarung										
2/840000+001000	Verkauf v. Grundstücken		3312	30				59.825,00	3.000,00	56.825,00
SU 33	Summe Einzahlungen investive Gebarung							59.825,00	3.000,00	56.825,00
5/840000-001000	Bauplatzbereitstellung		3412	40					12.400,00	-12.400,00
SU 34	Summe Auszahlungen investive Gebarung							0,00	12.400,00	-12.400,00
SA2	Saldo (2) Geldfluss aus der Investiven Gebarung (33 - 34)							59.825,00	-9.400,00	69.225,00
SA3	Saldo (3) Nettofinanzierungssaldo (Saldo 1 + Saldo 2)							59.790,44	5.600,00	54.190,44
Finanzierungstätigkeit										
SU 35	Summe Einzahlungen aus der Finanzierungstätigkeit							0,00	0,00	0,00
SU 36	Summe Auszahlungen aus der Finanzierungstätigkeit							0,00	0,00	0,00
SA4	Saldo (4) Geldfluss aus der Finanzierungstätigkeit (35 - 36)							0,00	0,00	0,00
SA5	Saldo (5) Geldfluss aus der voranschlagswirksamen Gebarung (Saldo 3 + Saldo 4)							59.790,44	5.600,00	54.190,44
85	Betriebe mit marktbestimmter Tätigkeit									
850	Betriebe der Wasserversorgung									
850000	Betriebe der Wasserversorgung									
Operative Gebarung										
2/850000+813000	Erträge aus der Auflösung von Investitionszuschüssen (Kapitaltransfers)	2127			70.226,70	70.100,00	126,70			
2/850000+829000	sonst. Einnahmen	2116	3116	18	126,79		126,79	126,79		126,79
2/850000+829960	Ist-Abgang Vorjahr	2116	3116	18	197.903,02		197.903,02	197.903,02		197.903,02
2/850000+852000	Wasseranschlußabgabe	2113	3113	12		10.000,00	-10.000,00		10.000,00	-10.000,00
2/850000+852100	Wassermessergebühren	2113	3113	12	18.697,00	18.400,00	297,00	18.622,33	18.400,00	222,33
2/850000+852200	Wasserbezugsgebühren	2113	3113	12	58.088,06	53.000,00	5.088,06	53.222,24	53.000,00	222,24
2/850000+860000	Annuitätenzuschuß - Bund	2121	3121	15		41.100,00	-41.100,00		41.100,00	-41.100,00
2/850000+860100	Transfers von Bund, KPC Zinsen	2121	3121	15	13.050,98		13.050,98	13.050,98		13.050,98
SU 21 / 31	Summe Erträge / Einzahlungen operative Gebarung				358.092,55	192.600,00	165.492,55	282.925,36	122.500,00	160.425,36

		MVAG			Ergebnisrechnung			Finanzierungsrechnung		
		EH	FH	QU	RA 2020	VA 2020	RA - VA	RA 2020	VA 2020	RA - VA
1/850000-510000	Personalaufwand für WVA	2211	3211	20	1.200,00	3.400,00	-2.200,00	1.200,00	3.400,00	-2.200,00
1/850000-600000	Wasservers. - Strom	2222	3222	24	16.598,71	11.000,00	5.598,71	16.598,71	11.000,00	5.598,71
1/850000-613000	Wasservers. - Instandhaltung	2224	3224	24	19.913,21	8.000,00	11.913,21	19.913,21	8.000,00	11.913,21
1/850000-640000	Wasservers. Prüfungskosten	2222	3222	24	1.079,40	3.900,00	-2.820,60	1.079,40	3.900,00	-2.820,60
1/850000-650000	Kreditzinsen	2241	3241	25	4.784,93	7.500,00	-2.715,07	4.784,93	7.500,00	-2.715,07
1/850000-670000	Versicherungen - WVA	2222	3222	24	1.303,69	1.300,00	3,69	1.303,69	1.300,00	3,69
1/850000-680000	Planmäßige Abschreibung	2226			119.585,77	103.500,00	16.085,77			
1/850000-710000	Steuern u. Abgaben (Gebr.Abg.)	2225	3225	24	3.808,00	3.900,00	-92,00	3.808,00	3.900,00	-92,00
1/850000-720000	Vergütungen an andere Verwaltungszweige	2225	3225	24	900,00	900,00		900,00	900,00	
1/850000-729000	Sonst. Ausgaben	2225	3225	24		200,00	-200,00		200,00	-200,00
5/850000-729960	Ist-Abgang Vorjahr	2225	3225	24	197.903,02		197.903,02	197.903,02		197.903,02
SU 22 / 32	Summe Aufwendungen / Auszahlungen operative Gebarung				367.076,73	143.600,00	223.476,73	247.490,96	40.100,00	207.390,96
SA 0 / SA 1	(0) Nettoergebnis (21 - 22) / (1) Geldfluss operative Gebarung (31 - 32)				-8.984,18	49.000,00	-57.984,18	35.434,40	82.400,00	-46.965,60
SU 23	Summe Haushaltsrücklagen				0,00	0,00	0,00	0,00	0,00	0,00
SA00	Nettoergebnis nach Zuw./Entn. Haushaltsrücklagen (Saldo 0 +/- SU23)				-8.984,18	49.000,00	-57.984,18			
Investive Gebarung										
2/850000+300000	Kapitaltransfers von Bund, KPC Barwert		3331	33				22.385,57		22.385,57
6/850000+301000	WWF-Förderung		3331	33				189.000,00	243.300,00	-54.300,00
2/850000+307000	Kapitaltransfers von privaten Haushalten und privaten Organisationen ohne Erwerbszweck und andere		3334	34				4.595,39		4.595,39
SU 33	Summe Einzahlungen investive Gebarung							215.980,96	243.300,00	-27.319,04
5/850000-004000	Brunnen- u. Leitungsbau		3412	40				328.924,25	500.000,00	-171.075,75
1/850000-050000	Wasserversorgung - Erweiterung		3412	40					500,00	-500,00
5/850000-050000	Brunnen u. Leitungsbau		3412	40				78.643,90		78.643,90
SU 34	Summe Auszahlungen investive Gebarung							407.568,15	500.500,00	-92.931,85
SA2	Saldo (2) Geldfluss aus der Investiven Gebarung (33 - 34)							-191.587,19	-257.200,00	65.612,81
SA3	Saldo (3) Nettofinanzierungssaldo (Saldo 1 + Saldo 2)							-156.152,79	-174.800,00	18.647,21
Finanzierungstätigkeit										
6/850000+346000	Darlehen		3514	55				500.000,00	500.000,00	
SU 35	Summe Einzahlungen aus der Finanzierungstätigkeit							500.000,00	500.000,00	0,00
5/850000-346000	Rückzahlung der Zwischenfinanzierung		3614	65					243.300,00	-243.300,00
1/850000-346000	Tilgung von Darlehen		3614	65				55.771,44	18.300,00	37.471,44
SU 36	Summe Auszahlungen aus der Finanzierungstätigkeit							55.771,44	261.600,00	-205.828,56
SA4	Saldo (4) Geldfluss aus der Finanzierungstätigkeit (35 - 36)							444.228,56	238.400,00	205.828,56
SA5	Saldo (5) Geldfluss aus der voranschlagswirksamen Gebarung (Saldo 3 + Saldo 4)							288.075,77	63.600,00	224.475,77

	MVAG	MVAG	QU	Ergebnisrechnung			Finanzierungsrechnung		
				EH	FH		RA 2020	VA 2020	RA - VA
850100	Betriebe der Wasserversorgung								
Operative Gebarung									
SU 21 / 31	Summe Erträge / Einzahlungen operative Gebarung						0,00	0,00	0,00
1/850100-650000	Zinsen für Finanzschulden in Euro	2241	3241	25		100,00	-100,00	100,00	-100,00
1/850100-680000	Planmäßige Abschreibung	2226			69,07		69,07		
SU 22 / 32	Summe Aufwendungen / Auszahlungen operative Gebarung					69,07	100,00	0,00	100,00
SA 0 / SA 1	(0) Nettoergebnis (21 - 22) / (1) Geldfluss operative Gebarung (31 - 32)					-69,07	-100,00	0,00	100,00
SU 23	Summe Haushaltsrücklagen					0,00	0,00	0,00	0,00
SA00	Nettoergebnis nach Zuw./Entn. Haushaltsrücklagen (Saldo 0 +/- SU23)					-69,07	-100,00	30,93	0,00
Investive Gebarung									
SU 33	Summe Einzahlungen investive Gebarung						0,00	0,00	0,00
5/850100-070000	Leitungsinformationssystem WVA		3411	42			1.657,58	14.000,00	-12.342,42
SU 34	Summe Auszahlungen investive Gebarung						1.657,58	14.000,00	-12.342,42
SA2	Saldo (2) Geldfluss aus der Investiven Gebarung (33 - 34)						-1.657,58	-14.000,00	12.342,42
SA3	Saldo (3) Nettofinanzierungssaldo (Saldo 1 + Saldo 2)						-1.657,58	-14.100,00	12.442,42
Finanzierungstätigkeit									
6/850100+346000	Darlehen LIS		3514	55				14.000,00	-14.000,00
SU 35	Summe Einzahlungen aus der Finanzierungstätigkeit						0,00	14.000,00	-14.000,00
SU 36	Summe Auszahlungen aus der Finanzierungstätigkeit						0,00	0,00	0,00
SA4	Saldo (4) Geldfluss aus der Finanzierungstätigkeit (35 - 36)						0,00	14.000,00	-14.000,00
SA5	Saldo (5) Geldfluss aus der voranschlagswirksamen Gebarung (Saldo 3 + Saldo 4)						-1.657,58	-100,00	-1.557,58
851	Betriebe der Abwasserbeseitigung								
851000	Betriebe der Abwasserbeseitigung								
Operative Gebarung									
2/851000+813000	Erträge aus der Auflösung von Investitionszuschüssen (Kapitaltransfers)		2127		69.708,63	69.700,00	8,63		
6/851000+829910	Anteil o.H.	2116	3116	18	69.718,35	40.200,00	29.518,35	69.718,35	29.518,35
2/851000+852000	Kanaleinmündungsabgabe	2113	3113	12		16.000,00	-16.000,00	16.000,00	-16.000,00
2/851000+852100	Kanalbenutzungsgebühr	2113	3113	12	194.777,87	197.000,00	-2.222,13	194.859,01	-2.140,99
2/851000+860000	Annuitätenzuschuß - Bund	2121	3121	15		119.400,00	-119.400,00	119.400,00	-119.400,00
2/851000+860100	KPC Zinsen	2121	3121	15	69.849,45		69.849,45	69.849,45	69.849,45
SU 21 / 31	Summe Erträge / Einzahlungen operative Gebarung				404.054,30	442.300,00	-38.245,70	334.426,81	372.600,00
1/851000-619000	Instandhaltung v. Sonderanlage	2224	3224	24	3.558,12	3.000,00	558,12	3.558,12	558,12
1/851000-650000	Kreditzinsen	2241	3241	25	3.106,68	4.600,00	-1.493,32	3.106,68	-1.493,32
1/851000-680000	Planmäßige Abschreibung	2226			67.867,48	66.100,00	1.767,48		
1/851000-710000	Steuern u. Abgaben (Gebr.Abg.)	2225	3225	24	4.760,00	4.800,00	-40,00	4.760,00	-40,00

		MVAG			Ergebnisrechnung			Finanzierungsrechnung		
		EH	FH	QU	RA 2020	VA 2020	RA - VA	RA 2020	VA 2020	RA - VA
1/851000-720000	Vergütungen an andere Verwaltungszweige	2225	3225	24	900,00	900,00		900,00	900,00	
1/851000-729910	Sonstige Aufwendungen	2225	3225	24	69.718,35		69.718,35	69.718,35		69.718,35
1/851000-752000	Beiträge an Abwasserverband	2231	3231	26	82.413,82	81.900,00	513,82	82.413,82	81.900,00	513,82
SU 22 / 32	Summe Aufwendungen / Auszahlungen operative Gebarung				232.324,45	161.300,00	71.024,45	164.456,97	95.200,00	69.256,97
SA 0 / SA 1	(0) Nettoergebnis (21 - 22) / (1) Geldfluss operative Gebarung (31 - 32)				171.729,85	281.000,00	-109.270,15	169.969,84	277.400,00	-107.430,16
SU 23	Summe Haushaltsrücklagen				0,00	0,00	0,00	0,00	0,00	0,00
SA00	Nettoergebnis nach Zuw./Entn. Haushaltsrücklagen (Saldo 0 +/- SU23)				171.729,85	281.000,00	-109.270,15			
Investive Gebarung										
2/851000+300000	Kapitaltransfers von Bund, KPC Barwert		3331	33				49.590,39		49.590,39
SU 33	Summe Einzahlungen investive Gebarung							49.590,39	0,00	49.590,39
5/851000-004000	Abwasserbeseitigungsanlage		3412	40				103.310,10	89.000,00	14.310,10
1/851000-050000	Sonderanlagen Abwasserbeseitig		3412	40					200,00	-200,00
SU 34	Summe Auszahlungen investive Gebarung							103.310,10	89.200,00	14.110,10
SA2	Saldo (2) Geldfluss aus der Investiven Gebarung (33 - 34)							-53.719,71	-89.200,00	35.480,29
SA3	Saldo (3) Nettofinanzierungssaldo (Saldo 1 + Saldo 2)							116.250,13	188.200,00	-71.949,87
Finanzierungstätigkeit										
6/851000+346000	Darlehen		3514	55					48.800,00	-48.800,00
SU 35	Summe Einzahlungen aus der Finanzierungstätigkeit							0,00	48.800,00	-48.800,00
1/851000-346000	Tilgung von Bankdarlehen		3614	65				102.923,57	104.900,00	-1.976,43
SU 36	Summe Auszahlungen aus der Finanzierungstätigkeit							102.923,57	104.900,00	-1.976,43
SA4	Saldo (4) Geldfluss aus der Finanzierungstätigkeit (35 - 36)							-102.923,57	-56.100,00	-46.823,57
SA5	Saldo (5) Geldfluss aus der voranschlagswirksamen Gebarung (Saldo 3 + Saldo 4)							13.326,56	132.100,00	-118.773,44
851100	Betriebe der Abwasserbeseitigung									
Operative Gebarung										
SU 21 / 31	Summe Erträge / Einzahlungen operative Gebarung				0,00	0,00	0,00	0,00	0,00	0,00
1/851100-650000	Zinsen für Finanzschulden in Euro	2241	3241	25		200,00	-200,00		200,00	-200,00
1/851100-680000	Planmäßige Abschreibung	2226			276,26		276,26			
SU 22 / 32	Summe Aufwendungen / Auszahlungen operative Gebarung				276,26	200,00	76,26	0,00	200,00	-200,00
SA 0 / SA 1	(0) Nettoergebnis (21 - 22) / (1) Geldfluss operative Gebarung (31 - 32)				-276,26	-200,00	-76,26	0,00	-200,00	200,00
SU 23	Summe Haushaltsrücklagen				0,00	0,00	0,00	0,00	0,00	0,00
SA00	Nettoergebnis nach Zuw./Entn. Haushaltsrücklagen (Saldo 0 +/- SU23)				-276,26	-200,00	-76,26			
Investive Gebarung										
SU 33	Summe Einzahlungen investive Gebarung							0,00	0,00	0,00
5/851100-070000	Leitungsinformationssystem ABA		3411	42				6.630,35	56.000,00	-49.369,65
SU 34	Summe Auszahlungen investive Gebarung							6.630,35	56.000,00	-49.369,65
SA2	Saldo (2) Geldfluss aus der Investiven Gebarung (33 - 34)							-6.630,35	-56.000,00	49.369,65

		MVAG			Ergebnisrechnung			Finanzierungsrechnung		
		EH	FH	QU	RA 2020	VA 2020	RA - VA	RA 2020	VA 2020	RA - VA
SA3	Saldo (3) Nettofinanzierungssaldo (Saldo 1 + Saldo 2)							-6.630,35	-56.200,00	49.569,65
Finanzierungstätigkeit										
6/851100+346000	Darlehen LIS		3514	55					56.000,00	-56.000,00
SU 35	Summe Einzahlungen aus der Finanzierungstätigkeit							0,00	56.000,00	-56.000,00
SU 36	Summe Auszahlungen aus der Finanzierungstätigkeit							0,00	0,00	0,00
SA4	Saldo (4) Geldfluss aus der Finanzierungstätigkeit (35 – 36)							0,00	56.000,00	-56.000,00
SA5	Saldo (5) Geldfluss aus der voranschlagswirksamen Gebarung (Saldo 3 + Saldo 4)							-6.630,35	-200,00	-6.430,35
852 Betriebe der Müllbeseitigung										
852000 Betriebe der Müllbeseitigung										
Operative Gebarung										
2/852000+816000	Kostenbeiträge f. sonst. Verw.	2114	3114	13	16.117,08	11.000,00	5.117,08	16.117,08	11.000,00	5.117,08
2/852000+852000	Müllbehandlungsgebühren	2113	3113	12				-370,67		-370,67
2/852000+852100	Abfallbehandlungsabgabe	2113	3113	12				-75,60		-75,60
2/852000+852200	sonst.Erlöse aus Müllbeseitigu	2113	3113	12		1.500,00	-1.500,00	14,68	1.500,00	-1.485,32
SU 21 / 31	Summe Erträge / Einzahlungen operative Gebarung				16.117,08	12.500,00	3.617,08	15.685,49	12.500,00	3.185,49
1/852000-521000	Personal im Gemeindesammelzentrum	2211	3211	20	2.150,00	2.200,00	-50,00	2.150,00	2.200,00	-50,00
1/852000-619000	Instandh. d. Müllpl., Dep.Geb.	2224	3224	24	2.225,74	1.000,00	1.225,74	2.225,74	1.000,00	1.225,74
1/852000-620000	Müllabfuhr	2222	3222	24		100,00	-100,00		100,00	-100,00
1/852000-680000	Planmäßige Abschreibung	2226			4.165,53	4.200,00	-34,47			
1/852000-729000	s. Ausg. Kleinsammelzentrum	2225	3225	24	893,83	300,00	593,83	893,83	300,00	593,83
SU 22 / 32	Summe Aufwendungen / Auszahlungen operative Gebarung				9.435,10	7.800,00	1.635,10	5.269,57	3.600,00	1.669,57
SA 0 / SA 1	(0) Nettoergebnis (21 - 22) / (1) Geldfluss operative Gebarung (31 – 32)				6.681,98	4.700,00	1.981,98	10.415,92	8.900,00	1.515,92
SU 23	Summe Haushaltsrücklagen				0,00	0,00	0,00	0,00	0,00	0,00
SA00	Nettoergebnis nach Zuw./Entn. Haushaltsrücklagen (Saldo 0 +/- SU23)				6.681,98	4.700,00	1.981,98			
Investive Gebarung										
SU 33	Summe Einzahlungen investive Gebarung							0,00	0,00	0,00
SU 34	Summe Auszahlungen investive Gebarung							0,00	0,00	0,00
SA2	Saldo (2) Geldfluss aus der Investiven Gebarung (33 – 34)							0,00	0,00	0,00
SA3	Saldo (3) Nettofinanzierungssaldo (Saldo 1 + Saldo 2)							10.415,92	8.900,00	1.515,92
Finanzierungstätigkeit										
SU 35	Summe Einzahlungen aus der Finanzierungstätigkeit							0,00	0,00	0,00
SU 36	Summe Auszahlungen aus der Finanzierungstätigkeit							0,00	0,00	0,00
SA4	Saldo (4) Geldfluss aus der Finanzierungstätigkeit (35 – 36)							0,00	0,00	0,00
SA5	Saldo (5) Geldfluss aus der voranschlagswirksamen Gebarung (Saldo 3 + Saldo 4)							10.415,92	8.900,00	1.515,92

		MVAG			Ergebnisrechnung			Finanzierungsrechnung		
		EH	FH	QU	RA 2020	VA 2020	RA - VA	RA 2020	VA 2020	RA - VA
853	Betriebe für die Errichtung und Verwaltung von Wohn- und Ge									
853000	Betriebe für die Einrichtung und Verwaltung von Wohn- und Geschäftsgeb									
	Operative Gebarung									
2/853000+811000	Mieten u. Betriebskostenersatz	2115	3115	14	7.342,82	11.300,00	-3.957,18	7.342,82	11.300,00	-3.957,18
2/853000+811100	Mieten ohne USt.	2115	3115	14	2.780,36	3.000,00	-219,64	2.780,36	3.000,00	-219,64
2/853000+829000	sonst. Einnahmen	2116	3116	18		800,00	-800,00		800,00	-800,00
SU 21 / 31	Summe Erträge / Einzahlungen operative Gebarung				10.123,18	15.100,00	-4.976,82	10.123,18	15.100,00	-4.976,82
1/853000-614000	Instandh. d. Wohn- u. Geschgeb	2224	3224	24	9.731,89	8.000,00	1.731,89	9.731,89	8.000,00	1.731,89
1/853000-680000	Planmäßige Abschreibung	2226			2.464,96	2.400,00	64,96			
1/853000-710000	Steuern u. Abgaben	2225	3225	24	3.630,32	3.500,00	130,32	3.630,32	3.500,00	130,32
SU 22 / 32	Summe Aufwendungen / Auszahlungen operative Gebarung				15.827,17	13.900,00	1.927,17	13.362,21	11.500,00	1.862,21
SA 0 / SA 1	(0) Nettoergebnis (21 - 22) / (1) Geldfluss operative Gebarung (31 - 32)				-5.703,99	1.200,00	-6.903,99	-3.239,03	3.600,00	-6.839,03
SU 23	Summe Haushaltsrücklagen				0,00	0,00	0,00	0,00	0,00	0,00
SA00	Nettoergebnis nach Zuw./Entn. Haushaltsrücklagen (Saldo 0 +/- SU23)				-5.703,99	1.200,00	-6.903,99			
	Investive Gebarung									
SU 33	Summe Einzahlungen investive Gebarung							0,00	0,00	0,00
1/853000-010000	Renovierungen		3413	40				14.674,75	25.000,00	-10.325,25
SU 34	Summe Auszahlungen investive Gebarung							14.674,75	25.000,00	-10.325,25
SA2	Saldo (2) Geldfluss aus der Investiven Gebarung (33 - 34)							-14.674,75	-25.000,00	10.325,25
SA3	Saldo (3) Nettofinanzierungssaldo (Saldo 1 + Saldo 2)							-17.913,78	-21.400,00	3.486,22
	Finanzierungstätigkeit									
SU 35	Summe Einzahlungen aus der Finanzierungstätigkeit							0,00	0,00	0,00
SU 36	Summe Auszahlungen aus der Finanzierungstätigkeit							0,00	0,00	0,00
SA4	Saldo (4) Geldfluss aus der Finanzierungstätigkeit (35 - 36)							0,00	0,00	0,00
SA5	Saldo (5) Geldfluss aus der voranschlagswirksamen Gebarung (Saldo 3 + Saldo 4)							-17.913,78	-21.400,00	3.486,22
859	Sonstige Betriebe mit marktbestimmter Tätigkeit									
859000	Sonstige Betriebe mit marktbestimmter Tätigkeit									
	Operative Gebarung									
SU 21 / 31	Summe Erträge / Einzahlungen operative Gebarung				0,00	0,00	0,00	0,00	0,00	0,00
1/859000-680000	Planmäßige Abschreibung	2226			8.684,96		8.684,96			
SU 22 / 32	Summe Aufwendungen / Auszahlungen operative Gebarung				8.684,96	0,00	8.684,96	0,00	0,00	0,00
SA 0 / SA 1	(0) Nettoergebnis (21 - 22) / (1) Geldfluss operative Gebarung (31 - 32)				-8.684,96	0,00	-8.684,96	0,00	0,00	0,00
SU 23	Summe Haushaltsrücklagen				0,00	0,00	0,00	0,00	0,00	0,00
SA00	Nettoergebnis nach Zuw./Entn. Haushaltsrücklagen (Saldo 0 +/- SU23)				-8.684,96	0,00	-8.684,96			
	Investive Gebarung									
SU 33	Summe Einzahlungen investive Gebarung							0,00	0,00	0,00

		MVAG		QU	Ergebnisrechnung			Finanzierungsrechnung		
		EH	FH		RA 2020	VA 2020	RA - VA	RA 2020	VA 2020	RA - VA
5/859000-050000	LWL-Breitbandverkabelung		3412	40				64.760,82		64.760,82
SU 34	Summe Auszahlungen investive Gebarung							64.760,82	0,00	64.760,82
SA2	Saldo (2) Geldfluss aus der Investiven Gebarung (33 – 34)							-64.760,82	0,00	-64.760,82
SA3	Saldo (3) Nettofinanzierungssaldo (Saldo 1 + Saldo 2)							-64.760,82	0,00	-64.760,82
Finanzierungstätigkeit										
SU 35	Summe Einzahlungen aus der Finanzierungstätigkeit							0,00	0,00	0,00
SU 36	Summe Auszahlungen aus der Finanzierungstätigkeit							0,00	0,00	0,00
SA4	Saldo (4) Geldfluss aus der Finanzierungstätigkeit (35 – 36)							0,00	0,00	0,00
SA5	Saldo (5) Geldfluss aus der voranschlagswirksamen Gebarung (Saldo 3 + Saldo 4)							-64.760,82	0,00	-64.760,82
89	Wirtschaftliche Unternehmungen (Fortsetzung)									
894	Stadthallen, Kongresshäuser									
894000	Stadthallen, Kongresshäuser									
Operative Gebarung										
6/894000+829960	Ist-Überschuss Vorjahr	2116	3116	18	12.413,86		12.413,86	12.413,86		12.413,86
SU 21 / 31	Summe Erträge / Einzahlungen operative Gebarung				12.413,86	0,00	12.413,86	12.413,86	0,00	12.413,86
1/894000-680000	Planmäßige Abschreibung	2226			4.710,09	4.700,00	10,09			
1/894000-729960	Ist-Überschuss Vorjahr	2225	3225	24	12.413,86		12.413,86	12.413,86		12.413,86
SU 22 / 32	Summe Aufwendungen / Auszahlungen operative Gebarung				17.123,95	4.700,00	12.423,95	12.413,86	0,00	12.413,86
SA 0 / SA 1	(0) Nettoergebnis (21 - 22) / (1) Geldfluss operative Gebarung (31 – 32)				-4.710,09	-4.700,00	-10,09	0,00	0,00	0,00
SU 23	Summe Haushaltsrücklagen				0,00	0,00	0,00	0,00	0,00	0,00
SA00	Nettoergebnis nach Zuw./Entn. Haushaltsrücklagen (Saldo 0 +/- SU23)				-4.710,09	-4.700,00	-10,09			
Investive Gebarung										
SU 33	Summe Einzahlungen investive Gebarung							0,00	0,00	0,00
SU 34	Summe Auszahlungen investive Gebarung							0,00	0,00	0,00
SA2	Saldo (2) Geldfluss aus der Investiven Gebarung (33 – 34)							0,00	0,00	0,00
SA3	Saldo (3) Nettofinanzierungssaldo (Saldo 1 + Saldo 2)							0,00	0,00	0,00
Finanzierungstätigkeit										
SU 35	Summe Einzahlungen aus der Finanzierungstätigkeit							0,00	0,00	0,00
SU 36	Summe Auszahlungen aus der Finanzierungstätigkeit							0,00	0,00	0,00
SA4	Saldo (4) Geldfluss aus der Finanzierungstätigkeit (35 – 36)							0,00	0,00	0,00
SA5	Saldo (5) Geldfluss aus der voranschlagswirksamen Gebarung (Saldo 3 + Saldo 4)							0,00	0,00	0,00

		MVAG			Ergebnisrechnung			Finanzierungsrechnung		
		EH	FH	QU	RA 2020	VA 2020	RA - VA	RA 2020	VA 2020	RA - VA
9 Finanzwirtschaft										
90	Gesonderte Verwaltung									
900	Gesonderte Verwaltung									
900000	Gesonderte Verwaltung									
Operative Gebarung										
2/900000+829000	sonst Einnahmen	2116	3116	18		200,00	-200,00		200,00	-200,00
2/900000+868000	Nicht beh. Jagdpachtschilling	2124	3124	16	7.482,17	6.300,00	1.182,17	7.482,17	6.300,00	1.182,17
SU 21 / 31	Summe Erträge / Einzahlungen operative Gebarung				7.482,17	6.500,00	982,17	7.482,17	6.500,00	982,17
SU 22 / 32	Summe Aufwendungen / Auszahlungen operative Gebarung				0,00	0,00	0,00	0,00	0,00	0,00
SA 0 / SA 1	(0) Nettoergebnis (21 - 22) / (1) Geldfluss operative Gebarung (31 - 32)				7.482,17	6.500,00	982,17	7.482,17	6.500,00	982,17
SU 23	Summe Haushaltsrücklagen				0,00	0,00	0,00	0,00	0,00	0,00
SA00	Nettoergebnis nach Zuw./Entn. Haushaltsrücklagen (Saldo 0 +/- SU23)				7.482,17	6.500,00	982,17			
Investive Gebarung										
SU 33	Summe Einzahlungen investive Gebarung							0,00	0,00	0,00
SU 34	Summe Auszahlungen investive Gebarung							0,00	0,00	0,00
SA2	Saldo (2) Geldfluss aus der Investiven Gebarung (33 - 34)							0,00	0,00	0,00
SA3	Saldo (3) Nettofinanzierungssaldo (Saldo 1 + Saldo 2)							7.482,17	6.500,00	982,17
Finanzierungstätigkeit										
SU 35	Summe Einzahlungen aus der Finanzierungstätigkeit							0,00	0,00	0,00
SU 36	Summe Auszahlungen aus der Finanzierungstätigkeit							0,00	0,00	0,00
SA4	Saldo (4) Geldfluss aus der Finanzierungstätigkeit (35 - 36)							0,00	0,00	0,00
SA5	Saldo (5) Geldfluss aus der voranschlagswirksamen Gebarung (Saldo 3 + Saldo 4)							7.482,17	6.500,00	982,17
91	Kapitalvermögen und Stiftungen ohne eigene Rechtspers									
910	Geldverkehr									
910000	Geldverkehr									
Operative Gebarung										
2/910000+823000	Zinsen auf Giro- u. Sparkonten	2131	3131	14	35,43	400,00	-364,57	35,43	400,00	-364,57
SU 21 / 31	Summe Erträge / Einzahlungen operative Gebarung				35,43	400,00	-364,57	35,43	400,00	-364,57
1/910000-650000	Soll-Zinsen auf Girokonto	2241	3241	25		1.000,00	-1.000,00		1.000,00	-1.000,00
1/910000-659000	Bankspesen	2244	3244	24	1.270,40	1.300,00	-29,60	1.270,40	1.300,00	-29,60
1/910000-710000	Kapitalertragssteuer	2225	3225	24	8,87	300,00	-291,13	8,87	300,00	-291,13
1/910000-729000	Sonst. Ausgaben	2225	3225	24	5.454,87	200,00	5.254,87	5.454,87	200,00	5.254,87
1/910000-729910	Zuführung an den ao.Haushalt	2225	3225	24		93.600,00	-93.600,00		93.600,00	-93.600,00
SU 22 / 32	Summe Aufwendungen / Auszahlungen operative Gebarung				6.734,14	96.400,00	-89.665,86	6.734,14	96.400,00	-89.665,86

	MVAG	MVAG QU			Ergebnisrechnung			Finanzierungsrechnung		
		EH	FH		RA 2020	VA 2020	RA - VA	RA 2020	VA 2020	RA - VA
SA 0 / SA 1		(0) Nettoergebnis (21 - 22) / (1) Geldfluss operative Gebarung (31 - 32)			-6.698,71	-96.000,00	89.301,29	-6.698,71	-96.000,00	89.301,29
SU 23		Summe Haushaltsrücklagen			0,00	0,00	0,00	0,00	0,00	0,00
SA00		Nettoergebnis nach Zuw./Entn. Haushaltsrücklagen (Saldo 0 +/- SU23)			-6.698,71	-96.000,00	89.301,29			
Investive Gebarung										
SU 33		Summe Einzahlungen investive Gebarung						0,00	0,00	0,00
SU 34		Summe Auszahlungen investive Gebarung						0,00	0,00	0,00
SA2		Saldo (2) Geldfluss aus der Investiven Gebarung (33 - 34)						0,00	0,00	0,00
SA3		Saldo (3) Nettofinanzierungssaldo (Saldo 1 + Saldo 2)						-6.698,71	-96.000,00	89.301,29
Finanzierungstätigkeit										
SU 35		Summe Einzahlungen aus der Finanzierungstätigkeit						0,00	0,00	0,00
SU 36		Summe Auszahlungen aus der Finanzierungstätigkeit						0,00	0,00	0,00
SA4		Saldo (4) Geldfluss aus der Finanzierungstätigkeit (35 - 36)						0,00	0,00	0,00
SA5		Saldo (5) Geldfluss aus der voranschlagswirksamen Gebarung (Saldo 3 + Saldo 4)						-6.698,71	-96.000,00	89.301,29
912		Rücklagen (soweit nicht aufteilbar)								
912000		Rücklagen (soweit nicht aufgeteilt)								
Operative Gebarung										
2/912000+823000	Zinsen der allgem.Rücklagen	2131	3131	14	127,80	100,00	27,80	127,80	100,00	27,80
SU 21 / 31	Summe Erträge / Einzahlungen operative Gebarung				127,80	100,00	27,80	127,80	100,00	27,80
1/912000-710000	KEst. auf Rücklagen	2225	3225	24	31,95	100,00	-68,05	31,95	100,00	-68,05
SU 22 / 32	Summe Aufwendungen / Auszahlungen operative Gebarung				31,95	100,00	-68,05	31,95	100,00	-68,05
SA 0 / SA 1	(0) Nettoergebnis (21 - 22) / (1) Geldfluss operative Gebarung (31 - 32)				95,85	0,00	95,85	95,85	0,00	95,85
1/912000-795000	Zuweisung an allgemeine Haushaltsrücklagen	2401				100,00	100,00			
1/912000-795001	Zuweisung an allgemeine Haushaltsrücklagen	2401			11,18		-11,18			
SU 23	Summe Haushaltsrücklagen				-11,18	-100,00	88,82	0,00	0,00	0,00
SA00	Nettoergebnis nach Zuw./Entn. Haushaltsrücklagen (Saldo 0 +/- SU23)				84,67	-100,00	184,67			
Investive Gebarung										
SU 33	Summe Einzahlungen investive Gebarung							0,00	0,00	0,00
SU 34	Summe Auszahlungen investive Gebarung							0,00	0,00	0,00
SA2	Saldo (2) Geldfluss aus der Investiven Gebarung (33 - 34)							0,00	0,00	0,00
SA3	Saldo (3) Nettofinanzierungssaldo (Saldo 1 + Saldo 2)							95,85	0,00	95,85
Finanzierungstätigkeit										
SU 35	Summe Einzahlungen aus der Finanzierungstätigkeit							0,00	0,00	0,00
SU 36	Summe Auszahlungen aus der Finanzierungstätigkeit							0,00	0,00	0,00
SA4	Saldo (4) Geldfluss aus der Finanzierungstätigkeit (35 - 36)							0,00	0,00	0,00

		MVAG MVAG QU			Ergebnisrechnung			Finanzierungsrechnung		
		EH	FH		RA 2020	VA 2020	RA - VA	RA 2020	VA 2020	RA - VA
SA5	Saldo (5) Geldfluss aus der voranschlagswirksamen Gebarung (Saldo 3 + Saldo 4)							95,85	0,00	95,85
92	Öffentliche Abgaben									
920	Ausschließliche Gemeindeabgaben									
920000	Ausschließliche Gemeindeabgaben									
	Operative Gebarung									
2/920000+816000	Seuchenvorsorgeabgabe - Gemeindeant	2114	3114	13	271,49	300,00	-28,51	271,49	300,00	-28,51
2/920000+830000	Grundsteuer A	2111	3111	10	27.569,41	27.000,00	569,41	27.225,49	27.000,00	225,49
2/920000+831000	Grundsteuer B	2111	3111	10	48.636,94	45.800,00	2.836,94	48.382,71	45.800,00	2.582,71
2/920000+833100	Kommunalsteuer	2111	3111	10	59.849,61	40.000,00	19.849,61	60.387,61	40.000,00	20.387,61
2/920000+837000	Lustbarkeitsabgabe	2111	3111	10		200,00	-200,00		200,00	-200,00
2/920000+838000	Hundeabgabe	2111	3111	10	1.491,12	1.600,00	-108,88	1.464,96	1.600,00	-135,04
2/920000+840000	Ankündigungsabgabe	2111	3111	10		100,00	-100,00		100,00	-100,00
2/920000+841000	Gebrauchsabgabe	2111	3111	10	8.599,05	15.000,00	-6.400,95	8.599,05	15.000,00	-6.400,95
2/920000+849000	Nebensprüche	2111	3111	10	3.173,21	500,00	2.673,21	970,94	500,00	470,94
2/920000+850000	Aufschließungsabgabe	2111	3111	10	36.535,72	65.000,00	-28.464,28	36.535,72	65.000,00	-28.464,28
2/920000+856000	Verwaltungsabgabe	2111	3111	10	3.789,03	3.000,00	789,03	3.933,43	3.000,00	933,43
2/920000+857000	Kommissionsgebühren	2111	3111	10	579,60	1.000,00	-420,40	634,80	1.000,00	-365,20
SU 21 / 31	Summe Erträge / Einzahlungen operative Gebarung				190.495,18	199.500,00	-9.004,82	188.406,20	199.500,00	-11.093,80
1/920000-751000	Regionaltaxe an das Land	2231	3231	26		500,00	-500,00		500,00	-500,00
SU 22 / 32	Summe Aufwendungen / Auszahlungen operative Gebarung				0,00	500,00	-500,00	0,00	500,00	-500,00
SA 0 / SA 1	(0) Nettoergebnis (21 - 22) / (1) Geldfluss operative Gebarung (31 - 32)				190.495,18	199.000,00	-8.504,82	188.406,20	199.000,00	-10.593,80
SU 23	Summe Haushaltsrücklagen				0,00	0,00	0,00	0,00	0,00	0,00
SA00	Nettoergebnis nach Zuw./Entn. Haushaltsrücklagen (Saldo 0 +/- SU23)				190.495,18	199.000,00	-8.504,82			
	Investive Gebarung									
SU 33	Summe Einzahlungen investive Gebarung							0,00	0,00	0,00
SU 34	Summe Auszahlungen investive Gebarung							0,00	0,00	0,00
SA2	Saldo (2) Geldfluss aus der Investiven Gebarung (33 - 34)							0,00	0,00	0,00
SA3	Saldo (3) Nettofinanzierungssaldo (Saldo 1 + Saldo 2)							188.406,20	199.000,00	-10.593,80
	Finanzierungstätigkeit									
SU 35	Summe Einzahlungen aus der Finanzierungstätigkeit							0,00	0,00	0,00
SU 36	Summe Auszahlungen aus der Finanzierungstätigkeit							0,00	0,00	0,00
SA4	Saldo (4) Geldfluss aus der Finanzierungstätigkeit (35 - 36)							0,00	0,00	0,00
SA5	Saldo (5) Geldfluss aus der voranschlagswirksamen Gebarung (Saldo 3 + Saldo 4)							188.406,20	199.000,00	-10.593,80

		MVAG			Ergebnisrechnung			Finanzierungsrechnung		
		EH	FH	QU	RA 2020	VA 2020	RA - VA	RA 2020	VA 2020	RA - VA
921	Zwischen Ländern und Gemeinden geteilte Abgaben									
921000	Zwischen Ländern und Gemeinden geteilte Abgaben									
Operative Gebarung										
2/921000+834000	Fremdenverkehrsabgaben	2111	3111	10	194,07	900,00	-705,93	194,07	900,00	-705,93
2/921000+861000	Ersatz des Landes für die Tourismusabgabe	2121	3121	15	430,36		430,36	430,36		430,36
SU 21 / 31	Summe Erträge / Einzahlungen operative Gebarung				624,43	900,00	-275,57	624,43	900,00	-275,57
1/921000-751000	Interessentenbeitrag - Anteil an da	2231	3231	26		100,00	-100,00		100,00	-100,00
SU 22 / 32	Summe Aufwendungen / Auszahlungen operative Gebarung				0,00	100,00	-100,00	0,00	100,00	-100,00
SA 0 / SA 1	(0) Nettoergebnis (21 - 22) / (1) Geldfluss operative Gebarung (31 - 32)				624,43	800,00	-175,57	624,43	800,00	-175,57
SU 23	Summe Haushaltsrücklagen				0,00	0,00	0,00	0,00	0,00	0,00
SA00	Nettoergebnis nach Zuw./Entn. Haushaltsrücklagen (Saldo 0 +/- SU23)				624,43	800,00	-175,57			
Investive Gebarung										
SU 33	Summe Einzahlungen investive Gebarung							0,00	0,00	0,00
SU 34	Summe Auszahlungen investive Gebarung							0,00	0,00	0,00
SA2	Saldo (2) Geldfluss aus der Investiven Gebarung (33 - 34)							0,00	0,00	0,00
SA3	Saldo (3) Nettofinanzierungssaldo (Saldo 1 + Saldo 2)							624,43	800,00	-175,57
Finanzierungstätigkeit										
SU 35	Summe Einzahlungen aus der Finanzierungstätigkeit							0,00	0,00	0,00
SU 36	Summe Auszahlungen aus der Finanzierungstätigkeit							0,00	0,00	0,00
SA4	Saldo (4) Geldfluss aus der Finanzierungstätigkeit (35 - 36)							0,00	0,00	0,00
SA5	Saldo (5) Geldfluss aus der voranschlagswirksamen Gebarung (Saldo 3 + Saldo 4)							624,43	800,00	-175,57
925	Ertragsanteile an gemeinschaftlichen Bundesabgaben									
925000	Ertragsanteile an gemeinschaftlichen Bundesabgaben									
Operative Gebarung										
2/925000+859400	Ertragsanteile	2112	3112	11	715.548,02	801.000,00	-85.451,98	715.548,02	801.000,00	-85.451,98
SU 21 / 31	Summe Erträge / Einzahlungen operative Gebarung				715.548,02	801.000,00	-85.451,98	715.548,02	801.000,00	-85.451,98
SU 22 / 32	Summe Aufwendungen / Auszahlungen operative Gebarung				0,00	0,00	0,00	0,00	0,00	0,00
SA 0 / SA 1	(0) Nettoergebnis (21 - 22) / (1) Geldfluss operative Gebarung (31 - 32)				715.548,02	801.000,00	-85.451,98	715.548,02	801.000,00	-85.451,98
SU 23	Summe Haushaltsrücklagen				0,00	0,00	0,00	0,00	0,00	0,00
SA00	Nettoergebnis nach Zuw./Entn. Haushaltsrücklagen (Saldo 0 +/- SU23)				715.548,02	801.000,00	-85.451,98			
Investive Gebarung										
SU 33	Summe Einzahlungen investive Gebarung							0,00	0,00	0,00
SU 34	Summe Auszahlungen investive Gebarung							0,00	0,00	0,00
SA2	Saldo (2) Geldfluss aus der Investiven Gebarung (33 - 34)							0,00	0,00	0,00
SA3	Saldo (3) Nettofinanzierungssaldo (Saldo 1 + Saldo 2)							715.548,02	801.000,00	-85.451,98

	MVAG	MVAG	QU	Ergebnisrechnung			Finanzierungsrechnung			
				EH	FH		RA 2020	VA 2020	RA - VA	RA 2020
Finanzierungstätigkeit										
SU 35								0,00	0,00	0,00
SU 36								0,00	0,00	0,00
SA4								0,00	0,00	0,00
SA5								715.548,02	801.000,00	-85.451,98
94	Finanzzuweisungen und Zuschüsse									
940	Bedarfszuweisungen									
940000	Bedarfszuweisungen									
Operative Gebarung										
2/940000+861000	Bedarfszuweisung I	2121	3121	15	66.389,00	66.400,00	-11,00	66.389,00	66.400,00	-11,00
2/940000+871100	Bedarfszuweisung II - "Härteausgleich"	2121	3121	33	85.491,61		85.491,61	85.491,61		85.491,61
SU 21 / 31	Summe Erträge / Einzahlungen operative Gebarung				151.880,61	66.400,00	85.480,61	151.880,61	66.400,00	85.480,61
SU 22 / 32	Summe Aufwendungen / Auszahlungen operative Gebarung				0,00	0,00	0,00	0,00	0,00	0,00
SA 0 / SA 1	(0) Nettoergebnis (21 - 22) / (1) Geldfluss operative Gebarung (31 - 32)				151.880,61	66.400,00	85.480,61	151.880,61	66.400,00	85.480,61
SU 23	Summe Haushaltsrücklagen				0,00	0,00	0,00	0,00	0,00	0,00
SA00	Nettoergebnis nach Zuw./Entn. Haushaltsrücklagen (Saldo 0 +/- SU23)				151.880,61	66.400,00	85.480,61			
Investive Gebarung										
SU 33	Summe Einzahlungen investive Gebarung							0,00	0,00	0,00
SU 34	Summe Auszahlungen investive Gebarung							0,00	0,00	0,00
SA2	Saldo (2) Geldfluss aus der Investiven Gebarung (33 - 34)							0,00	0,00	0,00
SA3	Saldo (3) Nettofinanzierungssaldo (Saldo 1 + Saldo 2)							151.880,61	66.400,00	85.480,61
Finanzierungstätigkeit										
SU 35	Summe Einzahlungen aus der Finanzierungstätigkeit							0,00	0,00	0,00
SU 36	Summe Auszahlungen aus der Finanzierungstätigkeit							0,00	0,00	0,00
SA4	Saldo (4) Geldfluss aus der Finanzierungstätigkeit (35 - 36)							0,00	0,00	0,00
SA5	Saldo (5) Geldfluss aus der voranschlagswirksamen Gebarung (Saldo 3 + Saldo 4)							151.880,61	66.400,00	85.480,61
941	Sonstige Finanzzuweisungen nach dem FAG									
941000	Sonstige Finanzzuweisungen nach dem FAG									
Operative Gebarung										
2/941000+860000	Finanzzuweisung des Bundes	2121	3121	15	48.363,00	48.400,00	-37,00	48.363,00	48.400,00	-37,00
SU 21 / 31	Summe Erträge / Einzahlungen operative Gebarung				48.363,00	48.400,00	-37,00	48.363,00	48.400,00	-37,00
SU 22 / 32	Summe Aufwendungen / Auszahlungen operative Gebarung				0,00	0,00	0,00	0,00	0,00	0,00
SA 0 / SA 1	(0) Nettoergebnis (21 - 22) / (1) Geldfluss operative Gebarung (31 - 32)				48.363,00	48.400,00	-37,00	48.363,00	48.400,00	-37,00
SU 23	Summe Haushaltsrücklagen				0,00	0,00	0,00	0,00	0,00	0,00
SA00	Nettoergebnis nach Zuw./Entn. Haushaltsrücklagen (Saldo 0 +/- SU23)				48.363,00	48.400,00	-37,00			

	MVAG	MVAG QU	Ergebnisrechnung			Finanzierungsrechnung				
			EH	FH	RA 2020	VA 2020	RA - VA	RA 2020	VA 2020	RA - VA
Investive Gebarung										
SU 33		Summe Einzahlungen investive Gebarung					0,00	0,00	0,00	
SU 34		Summe Auszahlungen investive Gebarung					0,00	0,00	0,00	
SA2		Saldo (2) Geldfluss aus der Investiven Gebarung (33 – 34)					0,00	0,00	0,00	
SA3		Saldo (3) Nettofinanzierungssaldo (Saldo 1 + Saldo 2)					48.363,00	48.400,00	-37,00	
Finanzierungstätigkeit										
SU 35		Summe Einzahlungen aus der Finanzierungstätigkeit					0,00	0,00	0,00	
SU 36		Summe Auszahlungen aus der Finanzierungstätigkeit					0,00	0,00	0,00	
SA4		Saldo (4) Geldfluss aus der Finanzierungstätigkeit (35 – 36)					0,00	0,00	0,00	
SA5		Saldo (5) Geldfluss aus der voranschlagswirksamen Gebarung (Saldo 3 + Saldo 4)					48.363,00	48.400,00	-37,00	
99 Jahresergebnis, Übergabe und Übernahme des Jahreserg										
992 Abgänge an Kassenausgaberesten und Ausfälle an Kassenein										
992000 Abgänge an Kassenausgaberesten und Ausfälle an Kasseneinnahmeresten (s										
Operative Gebarung										
SU 21 / 31		Summe Erträge / Einzahlungen operative Gebarung			0,00	0,00	0,00	0,00	0,00	
1/992000-691000		Schadensfälle	2225	3225	24		400,00	-400,00	400,00	-400,00
SU 22 / 32		Summe Aufwendungen / Auszahlungen operative Gebarung			0,00	400,00	-400,00	0,00	400,00	-400,00
SA 0 / SA 1		(0) Nettoergebnis (21 - 22) / (1) Geldfluss operative Gebarung (31 – 32)			0,00	-400,00	400,00	0,00	-400,00	400,00
SU 23		Summe Haushaltsrücklagen			0,00	0,00	0,00	0,00	0,00	0,00
SA00		Nettoergebnis nach Zuw./Entn. Haushaltsrücklagen (Saldo 0 +/- SU23)			0,00	-400,00	400,00			
Investive Gebarung										
SU 33		Summe Einzahlungen investive Gebarung					0,00	0,00	0,00	
SU 34		Summe Auszahlungen investive Gebarung					0,00	0,00	0,00	
SA2		Saldo (2) Geldfluss aus der Investiven Gebarung (33 – 34)					0,00	0,00	0,00	
SA3		Saldo (3) Nettofinanzierungssaldo (Saldo 1 + Saldo 2)					0,00	-400,00	400,00	
Finanzierungstätigkeit										
SU 35		Summe Einzahlungen aus der Finanzierungstätigkeit					0,00	0,00	0,00	
SU 36		Summe Auszahlungen aus der Finanzierungstätigkeit					0,00	0,00	0,00	
SA4		Saldo (4) Geldfluss aus der Finanzierungstätigkeit (35 – 36)					0,00	0,00	0,00	
SA5		Saldo (5) Geldfluss aus der voranschlagswirksamen Gebarung (Saldo 3 + Saldo 4)					0,00	-400,00	400,00	

Nachweis der Investitionstätigkeit

Vorhaben	Vorhabensbezeichnung		RA 2020	VA 2020	RA - VA	Summe RA bis 2020	Summe VA bis 2020	Summe RA - VA bis 2020
Konto	Bezeichnung							
1164000	FEUERWEHR (2007 bis 2099)							
	Auszahlungen - Investitionen - Mittelverwendung		0,00	0,00	0,00	0,00	0,00	0,00
	Anschaffungs- oder Herstellungskosten		0,00	0,00	0,00	0,00	0,00	0,00
	Einzahlungen - Finanzierung - Mittelherkunft		51.845,98	0,00	51.845,98	0,00	0,00	0,00
	Mittel aus Geldfluss aus der operativen Gebarung		51.845,98	0,00	51.845,98	0,00	0,00	0,00
	6/164000+829960	Ist-Überschuss Vorjahr	51.845,98		51.845,98			
	Bedarfszuweisungen/KTZ		0,00	0,00	0,00	0,00	0,00	0,00
	Haushaltsrücklagen/Zahlungsmittelreserven		0,00	0,00	0,00	0,00	0,00	0,00
	Sonstige Kapitaltransfers und Subventionen		0,00	0,00	0,00	0,00	0,00	0,00
	Darlehen		0,00	0,00	0,00	0,00	0,00	0,00
	Finanzierungsleasing		0,00	0,00	0,00	0,00	0,00	0,00
	Veräußerung langfristiges Vermögen und sonstiges		0,00	0,00	0,00	0,00	0,00	0,00
	Finanzierungsergebnis 1164000		51.845,98	0,00	51.845,98	0,00	0,00	0,00
	offene Verbindlichkeiten		0,00					
	offene Forderungen		0,00					

Vorhaben	Vorhabensbezeichnung		RA 2020	VA 2020	RA - VA	Summe RA bis 2020	Summe VA bis 2020	Summe RA - VA bis 2020
Konto	Bezeichnung							
1240000	KINDERGARTEN - UMBAU UND ERWEITERUN	Tagesbetreuungseinrichtung (TBE)						
	Auszahlungen - Investitionen - Mittelverwendung		376.771,90	400.000,00	-23.228,10	0,00	0,00	0,00
	Anschaffungs- oder Herstellungskosten		376.771,90	400.000,00	-23.228,10	0,00	0,00	0,00
	5/240000-010000	Kindergartenumbau u. Erweiteru	376.771,90	400.000,00	-23.228,10			
	Einzahlungen - Finanzierung - Mittelherkunft		251.552,50	400.000,00	-148.447,50	0,00	0,00	0,00
	Mittel aus Geldfluss aus der operativen Gebarung		0,00	0,00	0,00	0,00	0,00	0,00
	Bedarfszuweisungen/KTZ		251.552,50	155.000,00	96.552,50	0,00	0,00	0,00
	6/240000+301000	Landesförderung TBE	251.552,50	155.000,00	96.552,50			
	Haushaltsrücklagen/Zahlungsmittelreserven		0,00	0,00	0,00	0,00	0,00	0,00
	Sonstige Kapitaltransfers und Subventionen		0,00	0,00	0,00	0,00	0,00	0,00
	Darlehen		0,00	245.000,00	-245.000,00	0,00	0,00	0,00
	4/284	Tagesbetreuungseinrichtung - TBE		245.000,00	-245.000,00			
	Finanzierungsleasing		0,00	0,00	0,00	0,00	0,00	0,00
	Veräußerung langfristiges Vermögen und sonstiges		0,00	0,00	0,00	0,00	0,00	0,00
Finanzierungsergebnis 1240000			-125.219,40	0,00	-125.219,40	0,00	0,00	0,00
	offene Verbindlichkeiten		0,00					
	offene Forderungen		0,00					

Vorhaben	Vorhabensbezeichnung		RA 2020	VA 2020	RA - VA	Summe RA bis 2020	Summe VA bis 2020	Summe RA - VA bis 2020
Konto	Bezeichnung							
1612000	STRASSENBAU (2007 bis 2099)							
	Auszahlungen - Investitionen - Mittelverwendung		265.917,06	200.000,00	65.917,06	0,00	0,00	0,00
	Anschaffungs- oder Herstellungskosten		265.917,06	200.000,00	65.917,06	0,00	0,00	0,00
	5/612000-002000	Straßenbau	248.787,93	200.000,00	48.787,93			
	5/612000-729910	Sonstige Aufwendungen	17.129,13		17.129,13			
	Einzahlungen - Finanzierung - Mittelherkunft		1.009.711,55	200.000,00	809.711,55	0,00	0,00	0,00
	Mittel aus Geldfluss aus der operativen Gebarung		874.711,55	0,00	874.711,55	0,00	0,00	0,00
	6/612000+829960	Ist-Überschuss Vorjahr	874.711,55		874.711,55			
	Bedarfszuweisungen/KTZ		135.000,00	200.000,00	-65.000,00	0,00	0,00	0,00
	6/612000+871000	Bedarfszuweisungen	135.000,00	200.000,00	-65.000,00			
	Haushaltsrücklagen/Zahlungsmittelreserven		0,00	0,00	0,00	0,00	0,00	0,00
	Sonstige Kapitaltransfers und Subventionen		0,00	0,00	0,00	0,00	0,00	0,00
	Darlehen		0,00	0,00	0,00	0,00	0,00	0,00
	Finanzierungsleasing		0,00	0,00	0,00	0,00	0,00	0,00
	Veräußerung langfristiges Vermögen und sonstiges		0,00	0,00	0,00	0,00	0,00	0,00
Finanzierungsergebnis 1612000			743.794,49	0,00	743.794,49	0,00	0,00	0,00
	offene Verbindlichkeiten		0,00					
	offene Forderungen		0,00					

Vorhaben	Vorhabensbezeichnung		RA 2020	VA 2020	RA - VA	Summe RA bis 2020	Summe VA bis 2020	Summe RA - VA bis 2020
Konto	Bezeichnung							
1639000	HW-RÜCKHALTEBECKEN (2007 bis 2099)							
	Auszahlungen - Investitionen - Mittelverwendung		0,00	30.000,00	-30.000,00	0,00	0,00	0,00
	Anschaffungs- oder Herstellungskosten		0,00	30.000,00	-30.000,00	0,00	0,00	0,00
	5/639000-004000	HW-Rückhaltebecken		30.000,00	-30.000,00			
	Einzahlungen - Finanzierung - Mittelherkunft		0,00	30.000,00	-30.000,00	0,00	0,00	0,00
	Mittel aus Geldfluss aus der operativen Gebarung		0,00	30.000,00	-30.000,00	0,00	0,00	0,00
	6/639000+829910	Anteil o.H.		30.000,00	-30.000,00			
	Bedarfszuweisungen/KTZ		0,00	0,00	0,00	0,00	0,00	0,00
	Haushaltsrücklagen/Zahlungsmittelreserven		0,00	0,00	0,00	0,00	0,00	0,00
	Sonstige Kapitaltransfers und Subventionen		0,00	0,00	0,00	0,00	0,00	0,00
	Darlehen		0,00	0,00	0,00	0,00	0,00	0,00
	Finanzierungsleasing		0,00	0,00	0,00	0,00	0,00	0,00
	Veräußerung langfristiges Vermögen und sonstiges		0,00	0,00	0,00	0,00	0,00	0,00
Finanzierungsergebnis 1639000			0,00	0,00	0,00	0,00	0,00	0,00
	offene Verbindlichkeiten		0,00					
	offene Forderungen		0,00					

Vorhaben	Vorhabensbezeichnung		RA 2020	VA 2020	RA - VA	Summe RA bis 2020	Summe VA bis 2020	Summe RA - VA bis 2020
Konto	Bezeichnung							
1710000	GÜTERWEGE - ERHALTUNG (2007 bis 2099)							
	Auszahlungen - Investitionen - Mittelverwendung		25.138,31	20.000,00	5.138,31	0,00	0,00	0,00
	Anschaffungs- oder Herstellungskosten		25.138,31	20.000,00	5.138,31	0,00	0,00	0,00
	5/710000-002000	Güterwege-Erhaltung	25.138,31	20.000,00	5.138,31			
	Einzahlungen - Finanzierung - Mittelherkunft		25.138,31	20.000,00	5.138,31	0,00	0,00	0,00
	Mittel aus Geldfluss aus der operativen Gebarung		17.129,13	11.000,00	6.129,13	0,00	0,00	0,00
	6/710000+829910	Anteil o.H.	17.129,13	11.000,00	6.129,13			
	Bedarfszuweisungen/KTZ		8.009,18	9.000,00	-990,82	0,00	0,00	0,00
	6/710000+301000	NÖ LDSreg. ABB	3.509,18	4.500,00	-990,82			
	6/710000+871000	Bedarfszuweisungen	4.500,00	4.500,00				
	Haushaltsrücklagen/Zahlungsmittelreserven		0,00	0,00	0,00	0,00	0,00	0,00
	Sonstige Kapitaltransfers und Subventionen		0,00	0,00	0,00	0,00	0,00	0,00
	Darlehen		0,00	0,00	0,00	0,00	0,00	0,00
	Finanzierungsleasing		0,00	0,00	0,00	0,00	0,00	0,00
	Veräußerung langfristiges Vermögen und sonstiges		0,00	0,00	0,00	0,00	0,00	0,00
Finanzierungsergebnis 1710000			0,00	0,00	0,00	0,00	0,00	0,00
	offene Verbindlichkeiten		0,00					
	offene Forderungen		0,00					

Vorhaben	Vorhabensbezeichnung		RA 2020	VA 2020	RA - VA	Summe RA bis 2020	Summe VA bis 2020	Summe RA - VA bis 2020
Konto	Bezeichnung							
1840000	BAUPLATZBEREITSTELLUNG (2007 bis 2099)							
	Auszahlungen - Investitionen - Mittelverwendung		0,00	12.400,00	-12.400,00	0,00	0,00	0,00
	Anschaffungs- oder Herstellungskosten		0,00	12.400,00	-12.400,00	0,00	0,00	0,00
	5/840000-001000	Bauplatzbereitstellung		12.400,00	-12.400,00			
	Einzahlungen - Finanzierung - Mittelherkunft		0,00	12.400,00	-12.400,00	0,00	0,00	0,00
	Mittel aus Geldfluss aus der operativen Gebarung		0,00	12.400,00	-12.400,00	0,00	0,00	0,00
	6/840000+829910	Anteil o.H.		12.400,00	-12.400,00			
	Bedarfszuweisungen/KTZ		0,00	0,00	0,00	0,00	0,00	0,00
	Haushaltsrücklagen/Zahlungsmittelreserven		0,00	0,00	0,00	0,00	0,00	0,00
	Sonstige Kapitaltransfers und Subventionen		0,00	0,00	0,00	0,00	0,00	0,00
	Darlehen		0,00	0,00	0,00	0,00	0,00	0,00
	Finanzierungsleasing		0,00	0,00	0,00	0,00	0,00	0,00
	Veräußerung langfristiges Vermögen und sonstiges		0,00	0,00	0,00	0,00	0,00	0,00
Finanzierungsergebnis 1840000			0,00	0,00	0,00	0,00	0,00	0,00
	offene Verbindlichkeiten		0,00					
	offene Forderungen		0,00					

Vorhaben	Vorhabensbezeichnung		RA 2020	VA 2020	RA - VA	Summe RA bis 2020	Summe VA bis 2020	Summe RA - VA bis 2020
Konto	Bezeichnung							
1850000	WASSERVERSORGUNGSANLAGE (2007 bis 2099)							
	Auszahlungen - Investitionen - Mittelverwendung		605.471,17	743.300,00	-137.828,83	0,00	0,00	0,00
	Anschaffungs- oder Herstellungskosten		605.471,17	743.300,00	-137.828,83	0,00	0,00	0,00
	5/850000-004000	Brunnen- u. Leitungsbau	328.924,25	500.000,00	-171.075,75			
	5/850000-050000	Brunnen u. Leitungsbau	78.643,90		78.643,90			
	5/850000-346000	Rückzahlung der Zwischenfinanzierung		243.300,00	-243.300,00			
	5/850000-729960	Ist-Abgang Vorjahr	197.903,02		197.903,02			
	Einzahlungen - Finanzierung - Mittelherkunft		689.000,00	743.300,00	-54.300,00	0,00	0,00	0,00
	Mittel aus Geldfluss aus der operativen Gebarung		0,00	0,00	0,00	0,00	0,00	0,00
	Bedarfszuweisungen/KTZ		189.000,00	243.300,00	-54.300,00	0,00	0,00	0,00
	6/850000+301000	WWF-Förderung	189.000,00	243.300,00	-54.300,00			
	Haushaltsrücklagen/Zahlungsmittelreserven		0,00	0,00	0,00	0,00	0,00	0,00
	Sonstige Kapitaltransfers und Subventionen		0,00	0,00	0,00	0,00	0,00	0,00
	Darlehen		500.000,00	500.000,00	0,00	0,00	0,00	0,00
	4/254	WVA - Erweiterung 2017	500.000,00	500.000,00				
	Finanzierungsleasing		0,00	0,00	0,00	0,00	0,00	0,00
	Veräußerung langfristiges Vermögen und sonstiges		0,00	0,00	0,00	0,00	0,00	0,00
Finanzierungsergebnis 1850000			83.528,83	0,00	83.528,83	0,00	0,00	0,00
	offene Verbindlichkeiten		0,00					
	offene Forderungen		0,00					

Vorhaben	Vorhabensbezeichnung		RA 2020	VA 2020	RA - VA	Summe RA bis 2020	Summe VA bis 2020	Summe RA - VA bis 2020
Konto	Bezeichnung							
1850100	LEITUNGSINFORMATIONSSYSTEM WVA (2020 bis 2099)							
	Auszahlungen - Investitionen - Mittelverwendung		1.657,58	14.000,00	-12.342,42	0,00	0,00	0,00
	Anschaffungs- oder Herstellungskosten		1.657,58	14.000,00	-12.342,42	0,00	0,00	0,00
5/850100-070000	Leitungsinformationssystem WVA		1.657,58	14.000,00	-12.342,42			
	Einzahlungen - Finanzierung - Mittelherkunft		0,00	14.000,00	-14.000,00	0,00	0,00	0,00
	Mittel aus Geldfluss aus der operativen Gebarung		0,00	0,00	0,00	0,00	0,00	0,00
	Bedarfszuweisungen/KTZ		0,00	0,00	0,00	0,00	0,00	0,00
	Haushaltsrücklagen/Zahlungsmittelreserven		0,00	0,00	0,00	0,00	0,00	0,00
	Sonstige Kapitaltransfers und Subventionen		0,00	0,00	0,00	0,00	0,00	0,00
	Darlehen		0,00	14.000,00	-14.000,00	0,00	0,00	0,00
4/294	Leitungsinformationssystem - WVA			14.000,00	-14.000,00			
	Finanzierungsleasing		0,00	0,00	0,00	0,00	0,00	0,00
	Veräußerung langfristiges Vermögen und sonstiges		0,00	0,00	0,00	0,00	0,00	0,00
Finanzierungsergebnis 1850100			-1.657,58	0,00	-1.657,58	0,00	0,00	0,00
offene Verbindlichkeiten			0,00					
offene Forderungen			0,00					

Vorhaben	Vorhabensbezeichnung		RA 2020	VA 2020	RA - VA	Summe RA bis 2020	Summe VA bis 2020	Summe RA - VA bis 2020
Konto	Bezeichnung							
1851000	ABWASSERBESEITIGUNGSANLAGE (2007 bis 2099)							
	Auszahlungen - Investitionen - Mittelverwendung		103.310,10	89.000,00	14.310,10	0,00	0,00	0,00
	Anschaffungs- oder Herstellungskosten		103.310,10	89.000,00	14.310,10	0,00	0,00	0,00
	5/851000-004000	Abwasserbeseitigungsanlage	103.310,10	89.000,00	14.310,10			
	Einzahlungen - Finanzierung - Mittelherkunft		69.718,35	89.000,00	-19.281,65	0,00	0,00	0,00
	Mittel aus Geldfluss aus der operativen Gebarung		69.718,35	40.200,00	29.518,35	0,00	0,00	0,00
	6/851000+829910	Anteil o.H.	69.718,35	40.200,00	29.518,35			
	Bedarfszuweisungen/KTZ		0,00	0,00	0,00	0,00	0,00	0,00
	Haushaltsrücklagen/Zahlungsmittelreserven		0,00	0,00	0,00	0,00	0,00	0,00
	Sonstige Kapitaltransfers und Subventionen		0,00	0,00	0,00	0,00	0,00	0,00
	Darlehen		0,00	48.800,00	-48.800,00	0,00	0,00	0,00
	4/264	RW-Kanalisation - Erweiterung		48.800,00	-48.800,00			
	Finanzierungsleasing		0,00	0,00	0,00	0,00	0,00	0,00
	Veräußerung langfristiges Vermögen und sonstiges		0,00	0,00	0,00	0,00	0,00	0,00
	Finanzierungsergebnis 1851000		-33.591,75	0,00	-33.591,75	0,00	0,00	0,00
	offene Verbindlichkeiten		0,00					
	offene Forderungen		0,00					

Vorhaben	Vorhabensbezeichnung		RA 2020	VA 2020	RA - VA	Summe RA bis 2020	Summe VA bis 2020	Summe RA - VA bis 2020
Konto	Bezeichnung							
1851100	LEITUNGSINFORMATIONSSYSTEM ABA (2020 bis 2099)							
	Auszahlungen - Investitionen - Mittelverwendung		6.630,35	56.000,00	-49.369,65	0,00	0,00	0,00
	Anschaffungs- oder Herstellungskosten		6.630,35	56.000,00	-49.369,65	0,00	0,00	0,00
	5/851100-070000	Leitungsinformationssystem ABA	6.630,35	56.000,00	-49.369,65			
	Einzahlungen - Finanzierung - Mittelherkunft		0,00	56.000,00	-56.000,00	0,00	0,00	0,00
	Mittel aus Geldfluss aus der operativen Gebarung		0,00	0,00	0,00	0,00	0,00	0,00
	Bedarfszuweisungen/KTZ		0,00	0,00	0,00	0,00	0,00	0,00
	Haushaltsrücklagen/Zahlungsmittelreserven		0,00	0,00	0,00	0,00	0,00	0,00
	Sonstige Kapitaltransfers und Subventionen		0,00	0,00	0,00	0,00	0,00	0,00
	Darlehen		0,00	56.000,00	-56.000,00	0,00	0,00	0,00
	4/274	Leitungsinformationssystem ABA		56.000,00	-56.000,00			
	Finanzierungsleasing		0,00	0,00	0,00	0,00	0,00	0,00
	Veräußerung langfristiges Vermögen und sonstiges		0,00	0,00	0,00	0,00	0,00	0,00
	Finanzierungsergebnis 1851100		-6.630,35	0,00	-6.630,35	0,00	0,00	0,00
	offene Verbindlichkeiten		0,00					
	offene Forderungen		0,00					

Vorhaben	Vorhabensbezeichnung		RA 2020	VA 2020	RA - VA	Summe RA bis 2020	Summe VA bis 2020	Summe RA - VA bis 2020
Konto	Bezeichnung							
1859000	LWL - BREITBANDVERKABELUNG (2020 bis 2040)							
	Auszahlungen - Investitionen - Mittelverwendung		64.760,82	0,00	64.760,82	0,00	0,00	0,00
	Anschaffungs- oder Herstellungskosten		64.760,82	0,00	64.760,82	0,00	0,00	0,00
	5/859000-050000	LWL-Breitbandverkabelung	64.760,82		64.760,82			
	Einzahlungen - Finanzierung - Mittelherkunft		0,00	0,00	0,00	0,00	0,00	0,00
	Mittel aus Geldfluss aus der operativen Gebarung		0,00	0,00	0,00	0,00	0,00	0,00
	Bedarfszuweisungen/KTZ		0,00	0,00	0,00	0,00	0,00	0,00
	Haushaltsrücklagen/Zahlungsmittelreserven		0,00	0,00	0,00	0,00	0,00	0,00
	Sonstige Kapitaltransfers und Subventionen		0,00	0,00	0,00	0,00	0,00	0,00
	Darlehen		0,00	0,00	0,00	0,00	0,00	0,00
	Finanzierungsleasing		0,00	0,00	0,00	0,00	0,00	0,00
	Veräußerung langfristiges Vermögen und sonstiges		0,00	0,00	0,00	0,00	0,00	0,00
	Finanzierungsergebnis 1859000		-64.760,82	0,00	-64.760,82	0,00	0,00	0,00
	offene Verbindlichkeiten		0,00					
	offene Forderungen		0,00					

Vorhaben	Vorhabensbezeichnung		RA 2020	VA 2020	RA - VA	Summe RA bis 2020	Summe VA bis 2020	Summe RA - VA bis 2020
Konto	Bezeichnung							
1894000	KULTURWERKSTÄTTE (2007 bis 2099)							
	Auszahlungen - Investitionen - Mittelverwendung		0,00	0,00	0,00	0,00	0,00	0,00
	Anschaffungs- oder Herstellungskosten		0,00	0,00	0,00	0,00	0,00	0,00
	Einzahlungen - Finanzierung - Mittelherkunft		12.413,86	0,00	12.413,86	0,00	0,00	0,00
	Mittel aus Geldfluss aus der operativen Gebarung		12.413,86	0,00	12.413,86	0,00	0,00	0,00
	6/894000+829960	Ist-Überschuss Vorjahr	12.413,86		12.413,86			
	Bedarfszuweisungen/KTZ		0,00	0,00	0,00	0,00	0,00	0,00
	Haushaltsrücklagen/Zahlungsmittelreserven		0,00	0,00	0,00	0,00	0,00	0,00
	Sonstige Kapitaltransfers und Subventionen		0,00	0,00	0,00	0,00	0,00	0,00
	Darlehen		0,00	0,00	0,00	0,00	0,00	0,00
	Finanzierungsleasing		0,00	0,00	0,00	0,00	0,00	0,00
	Veräußerung langfristiges Vermögen und sonstiges		0,00	0,00	0,00	0,00	0,00	0,00
	Finanzierungsergebnis 1894000		12.413,86	0,00	12.413,86	0,00	0,00	0,00
	offene Verbindlichkeiten		0,00					
	offene Forderungen		0,00					

Vorhaben	Vorhabensbezeichnung		RA 2020	VA 2020	RA - VA	Summe RA bis 2020	Summe VA bis 2020	Summe RA - VA bis 2020
Konto	Bezeichnung							
2888888	Sonstige Investitionen (2020 bis 2099)							
	Auszahlungen - Investitionen - Mittelverwendung		14.674,75	37.200,00	-22.525,25	0,00	0,00	0,00
	Anschaffungs- oder Herstellungskosten		14.674,75	37.200,00	-22.525,25	0,00	0,00	0,00
	1/010000-042000	Amtsausstattung		2.000,00	-2.000,00			
	1/010000-070000	Aktivierungsfähige Rechte		3.000,00	-3.000,00			
	1/240000-042000	Anschaffungen		5.000,00	-5.000,00			
	1/612000-020000	Ankauf von Maschinen		1.000,00	-1.000,00			
	1/817000-006000	Neuanlage v. Wegen u. Mauern		300,00	-300,00			
	1/817000-010000	Totenhäuschen		200,00	-200,00			
	1/850000-050000	Wasserversorgung - Erweiterung		500,00	-500,00			
	1/851000-050000	Sonderanlagen Abwasserbeseitig		200,00	-200,00			
	1/853000-010000	Renovierungen	14.674,75	25.000,00	-10.325,25			
	Einzahlungen - Finanzierung - Mittelherkunft		59.825,00	3.000,00	56.825,00	0,00	0,00	0,00
	Mittel aus Geldfluss aus der operativen Gebarung		59.825,00	3.000,00	56.825,00	0,00	0,00	0,00
	2/840000+001000	Verkauf v. Grundstücken	59.825,00	3.000,00	56.825,00			
	Bedarfszuweisungen/KTZ		0,00	0,00	0,00	0,00	0,00	0,00
	Haushaltsrücklagen/Zahlungsmittelreserven		0,00	0,00	0,00	0,00	0,00	0,00
	Sonstige Kapitaltransfers und Subventionen		0,00	0,00	0,00	0,00	0,00	0,00
	Darlehen		0,00	0,00	0,00	0,00	0,00	0,00
	Finanzierungsleasing		0,00	0,00	0,00	0,00	0,00	0,00
	Veräußerung langfristiges Vermögen und sonstiges		0,00	0,00	0,00	0,00	0,00	0,00
Finanzierungsergebnis 2888888			45.150,25	-34.200,00	79.350,25	0,00	0,00	0,00
	offene Verbindlichkeiten		0,00					
	offene Forderungen		0,00					

Salden Finanzierungsergebnisse		RA 2020	VA 2020	RA - VA	Summe RA bis 2020	Summe VA bis 2020	Summe RA - VA bis 2020
1164000	FEUERWEHR (2007 bis 2099)	51.845,98	0,00	51.845,98	0,00	0,00	0,00
	offene Verbindlichkeiten	0,00					
	offene Forderungen	0,00					
1240000	KINDERGARTEN - UMBAU UND ERWEITERUN Tagesbetreuung	-125.219,40	0,00	-125.219,40	0,00	0,00	0,00
	offene Verbindlichkeiten	0,00					
	offene Forderungen	0,00					
1612000	STRASSENBAU (2007 bis 2099)	743.794,49	0,00	743.794,49	0,00	0,00	0,00
	offene Verbindlichkeiten	0,00					
	offene Forderungen	0,00					
1639000	HW-RÜCKHALTEBECKEN (2007 bis 2099)	0,00	0,00	0,00	0,00	0,00	0,00
	offene Verbindlichkeiten	0,00					
	offene Forderungen	0,00					
1710000	GÜTERWEGE - ERHALTUNG (2007 bis 2099)	0,00	0,00	0,00	0,00	0,00	0,00
	offene Verbindlichkeiten	0,00					
	offene Forderungen	0,00					
1840000	BAUPLATZBEREITSTELLUNG (2007 bis 2099)	0,00	0,00	0,00	0,00	0,00	0,00
	offene Verbindlichkeiten	0,00					
	offene Forderungen	0,00					
1850000	WASSERVERSORGUNGSANLAGE (2007 bis 2099)	83.528,83	0,00	83.528,83	0,00	0,00	0,00
	offene Verbindlichkeiten	0,00					
	offene Forderungen	0,00					
1850100	LEITUNGSINFORMATIONSSYSTEM WVA (2020 bis 2099)	-1.657,58	0,00	-1.657,58	0,00	0,00	0,00
	offene Verbindlichkeiten	0,00					
	offene Forderungen	0,00					
1851000	ABWASSERBESEITIGUNGSANLAGE (2007 bis 2099)	-33.591,75	0,00	-33.591,75	0,00	0,00	0,00
	offene Verbindlichkeiten	0,00					
	offene Forderungen	0,00					
1851100	LEITUNGSINFORMATIONSSYSTEM ABA (2020 bis 2099)	-6.630,35	0,00	-6.630,35	0,00	0,00	0,00
	offene Verbindlichkeiten	0,00					
	offene Forderungen	0,00					
1859000	LWL - BREITBANDVERKABELUNG (2020 bis 2040)	-64.760,82	0,00	-64.760,82	0,00	0,00	0,00
	offene Verbindlichkeiten	0,00					
	offene Forderungen	0,00					

Salden Finanzierungsergebnisse		RA 2020	VA 2020	RA - VA	Summe RA bis 2020	Summe VA bis 2020	Summe RA - VA bis 2020
1894000	KULTURWERKSTÄTTE (2007 bis 2099)	12.413,86	0,00	12.413,86	0,00	0,00	0,00
	offene Verbindlichkeiten	0,00					
	offene Forderungen	0,00					
Saldo Investive Einzelvorhaben		659.723,26	0,00	659.723,26	0,00	0,00	0,00
	offene Verbindlichkeiten	0,00					
	offene Forderungen	0,00					
2888888	Sonstige Investitionen (2020 bis 2099)	45.150,25	-34.200,00	79.350,25	0,00	0,00	0,00
	offene Verbindlichkeiten	0,00					
	offene Forderungen	0,00					
Saldo Sonstige Investitionen		45.150,25	-34.200,00	79.350,25	0,00	0,00	0,00
	offene Verbindlichkeiten	0,00					
	offene Forderungen	0,00					
Saldo der gesamten Investitionstätigkeit		704.873,51	-34.200,00	739.073,51	0,00	0,00	0,00
	offene Verbindlichkeiten	0,00					
	offene Forderungen	0,00					

Nachweis Kundenforderungen

Konto	Bezeichnung	Saldo Brutto	Netto	USt
	Nicht voranschlagswirksame Gebarung			
0/000000+361000	Seuchenvorsorgeabgabe	243,97	243,97	0,00
0/000000+361100	Bundesgebühren	42,90	42,90	0,00
	Summe Nicht voranschlagswirksame Gebarung	286,87	286,87	0,00
	240000 Kindergärten			
2/240000+810000	Elternbeiträge	744,00	676,33	67,67
2/240000+828000	Ers. f. Beförderung v. Kindern	125,85	114,39	11,46
	Summe 240000 Kindergärten	869,85	790,72	79,13
	742000 Produktionsförderung			
2/742000+816000	Beiträge für Nutzwasser	20,00	20,00	0,00
	Summe 742000 Produktionsförderung	20,00	20,00	0,00
	817000 Friedhöfe (einschließlich Einsegnun gshallen und Krematorien)			
2/817000+852000	Grabstellengebühren	880,00	880,00	0,00
	Summe 817000 Friedhöfe (einschließlich Einsegnun gshallen und Krematorien)	880,00	880,00	0,00
	840000 Grundbesitz			
2/840000+811000	Erlöse aus Verpachtungen	1.944,56	1.944,56	0,00
	Summe 840000 Grundbesitz	1.944,56	1.944,56	0,00
	850000 Betriebe der Wasserversorgung			
2/850000+300000	Kapitaltransfers von Bund, KPC Barwert	385.022,25	385.022,25	0,00
2/850000+852100	Wassermessergebühren	1.748,22	1.589,25	158,97
2/850000+852200	Wasserbezugsgebühren	10.557,35	9.597,56	959,79
	Summe 850000 Betriebe der Wasserversorgung	397.327,82	396.209,06	1.118,76
	851000 Betriebe der Abwasserbeseitigung			
2/851000+300000	Kapitaltransfers von Bund, KPC Barwert	249.516,62	249.516,62	0,00
2/851000+307000	Kapitaltransfers von privaten Haushalten und privaten Organisationen ohne Erwerbszweck und andere	3.028,54	2.753,22	275,32
2/851000+852100	Kanalbenützungsgebühr	7.420,23	6.745,67	674,56
	Summe 851000 Betriebe der Abwasserbeseitigung	259.965,39	259.015,51	949,88
	852000 Betriebe der Müllbeseitigung			
2/852000+852000	Müllbehandlungsgebühren	1.676,04	1.523,67	152,37
2/852000+852100	Abfallbehandlungsabgabe	303,50	275,84	27,66
2/852000+852200	sonst.Erlöse aus Müllbeseitigu	10,25	9,32	0,93
	Summe 852000 Betriebe der Müllbeseitigung	1.989,79	1.808,83	180,96

Rechnungsabschluss 2020

Gemeinde Großriedenthal

Nachweis Kundenforderungen

Konto	Bezeichnung	Saldo Brutto	Netto	USt
920000	Ausschließliche Gemeindeabgaben			
2/920000+830000	Grundsteuer A	413,55	413,55	0,00
2/920000+831000	Grundsteuer B	549,98	549,98	0,00
2/920000+833100	Kommunalsteuer	1.545,40	1.545,40	0,00
2/920000+838000	Hundeabgabe	205,78	205,78	0,00
2/920000+849000	Nebenansprüche	4.050,96	4.050,96	0,00
2/920000+856000	Verwaltungsabgabe	273,50	273,50	0,00
	Summe 920000 Ausschließliche Gemeindeabgaben	7.039,17	7.039,17	0,00
	Gesamt	Brutto	Netto	USt
		670.323,45	667.994,72	2.328,73

Forderungen

Konto	Bezeichnung	Offen	Saldo lt. Konto	Differenz
230000	Kurzfristige Forderungen aus Lieferungen und Leistungen	637.660,15	637.660,15	0,00
231000	Langfristige Forderungen aus Lieferungen und Leistungen	0,00	0,00	0,00
233000	Forderungen aus Abgaben	32.663,30	32.663,30	0,00
Summe		670.323,45	670.323,45	0,00

Nachweis Lieferantenverbindlichkeiten

Verbindlichkeiten

Konto	Bezeichnung	Offen	Saldo lt. Konto	Differenz
331000	Kurzfristige Verbindlichkeiten aus Lieferungen und Leistungen	0,00	0,00	0,00
332000	Langfristige Verbindlichkeiten aus Lieferungen und Leistungen	0,00	0,00	0,00
333000	Kurzfristige Verbindlichkeiten aus Abgaben	0,00	0,00	0,00
Summe		0,00	0,00	0,00

Nettovermögensveränderungsrechnung (Anlage 1d)

Nettovermögensveränderungsrechnung	Saldo der Eröffnungsbilanz	Kumuliertes Nettoergebnis	Haushalts-rücklagen	Neubewertungs-rücklagen	Fremdwährungs-umrechnungs-rücklagen	Summe Nettovermögen
Nettovermögen zum 31.12.2019	8.170.442,25	0,00	63.897,07	0,00	0,00	8.234.339,32
1. Änderungen der Ansatz- und Bewertungsmethoden	0,00	0,00	XXXXXXXXXXXXXXXX	0,00	0,00	0,00
2. Nacherfassung von Vermögenswerten	0,00	0,00	XXXXXXXXXXXXXXXX	XXXXXXXXXXXXXXXX	XXXXXXXXXXXXXXXX	0,00
3. Änderung der erstmaligen Eröffnungsbilanz (gem. § 38 Abs. 8)	0,00	XXXXXXXXXXXXXXXX	XXXXXXXXXXXXXXXX	0,00	0,00	0,00
Angepasstes Nettovermögen zum 31.12.2019	8.170.442,25	0,00	63.897,07	0,00	0,00	8.234.339,32
4. Veränderung aus der Bewertung von zur Veräußerung verfügbarer Finanzinstrumente	XXXXXXXXXXXXXXXX	XXXXXXXXXXXXXXXX	XXXXXXXXXXXXXXXX	0,00	XXXXXXXXXXXXXXXX	0,00
5. Veränderung aus der Bewertung von Beteiligungen	XXXXXXXXXXXXXXXX	XXXXXXXXXXXXXXXX	XXXXXXXXXXXXXXXX	0,00	XXXXXXXXXXXXXXXX	0,00
6. Veränderung aus der Umrechnung von Vermögen und Fremdmittel in fremder Währung	XXXXXXXXXXXXXXXX	XXXXXXXXXXXXXXXX	XXXXXXXXXXXXXXXX	XXXXXXXXXXXXXXXX	0,00	0,00
Summe Nettoveränderung, die nicht in die Ergebnisrechnung eingegangen ist						
7. Nettoergebnis des Finanzjahres (SA0)	XXXXXXXXXXXXXXXX	-71.879,26	XXXXXXXXXXXXXXXX	XXXXXXXXXXXXXXXX	XXXXXXXXXXXXXXXX	-71.879,26
8. Zuweisung und Entnahmen von Haushaltsrücklagen (SU23)	XXXXXXXXXXXXXXXX	-95,85	95,85	XXXXXXXXXXXXXXXX	XXXXXXXXXXXXXXXX	0,00
Nettovermögen zum 31.12.2020	8.170.442,25	-71.975,11	63.992,92	0,00	0,00	8.162.460,06

Nachweis über Transferzahlungen (Anlage 6a)

Haushaltskonto	Bezeichnung Ansatz	Bezeichnung Post	Summe Einzahlungen	Summe Auszahlungen
Transferzahlungen von/an Bund, Bundesfonds, Bundeskammern				
Gesamtsumme Transferzahlungen von/an Bund, Bundesfonds, Bundeskammern			763.911,02	0,00
Summe Kapitaltransfers			0,00	0,00
Summe Laufende Transfers			763.911,02	0,00
2/925000+859400	Ertragsanteile an gemeinschaftliche n Bundesabgaben	Ertragsanteile	715.548,02	
2/941000+860000	Sonstige Finanzausweisungen nach dem FAG	Finanzausweisung des Bundes	48.363,00	
Transferzahlungen von/an Länder, Landesfonds, Landeskammern				
Gesamtsumme Transferzahlungen von/an Länder, Landesfonds, Landeskammern			205.889,00	142.480,55
Summe Kapitaltransfers			0,00	0,00
Summe Laufende Transfers			205.889,00	142.480,55
2/940000+861000	Bedarfszuweisungen	Bedarfszuweisung I	66.389,00	
6/612000+871000	Gemeindestraßen	Bedarfszuweisungen	135.000,00	
6/710000+871000	Land- und Forstwirtschaftlicher Weg ebau	Bedarfszuweisungen	4.500,00	
1/000000-757000	Gewähler Gemeindeorgane	Schulung der Gemeindefunktionä		1.763,46
1/282000-768000	Studienbeihilfen	NÖ-Semesterticket		550,00
1/419000-751000	Sonstige Einrichtungen und Maßnahme n	Wohnsitzgemeindebeitrag - SHG		605,25
1/419000-751100	Sonstige Einrichtungen und Maßnahme n	Sozialhilfeumlage		110.873,98
1/439000-751000	Sonstige Einrichtungen und Maßnahme n	Jugendwohlfahrts-Umlage		16.345,70
1/510000-751000	Medizinische Bereichsversorgung	Beitrag an Pensionsverband		3.132,16
1/530000-757000	Rettungsdienste	Beitrag an Rotes Kreuz		9.210,00
Transferzahlungen von/an Gemeinden, Gemeindeverbände, Gemeindefonds				
Gesamtsumme Transferzahlungen von/an Gemeinden, Gemeindeverbände, Gemeindefonds			0,00	498.556,08
Summe Kapitaltransfers			0,00	0,00
Summe Laufende Transfers			0,00	498.556,08
1/022000-752000	Standesamt	Beitrag an Standesamtsverband		4.289,75
1/060000-726000	Beiträge an Verbände, Vereine oder sonstige Organisationen	Beitrag an Gemeindevertreterve		7.001,70
1/211000-752000	Volksschulen	Schulumlagen - VSK, VST		78.429,76
1/212000-752000	Hauptschulen	Schulumlagen - HSK, HST		52.942,39
1/320000-752000	Ausbildung in Musik und darstellend er Kunst	Schulumlagen - MS		26.632,72
1/562000-752000	Sprengelbeiträge	NÖKAS - Zweckaufwand		222.315,94
1/631000-752000	Konkurrenzwässer	Beitrag an Wasserverband		24.530,00
1/851000-752000	Betriebe der Abwasserbeseitigung	Beiträge an Abwasserverband		82.413,82

Haushaltskonto	Bezeichnung Ansatz	Bezeichnung Post	Summe Einzahlungen	Summe Auszahlungen
Transferzahlungen von/an Sozialversicherungsträger				
	Gesamtsumme Transferzahlungen von/an Sozialversicherungsträger		0,00	0,00
	Summe Kapitaltransfers		0,00	0,00
	Summe Laufende Transfers		0,00	0,00
Transferzahlungen von/an sonst. Träger des öffentlichen Rechts				
	Gesamtsumme Transferzahlungen von/an sonst. Träger des öffentlichen Rechts		0,00	0,00
	Summe Kapitaltransfers		0,00	0,00
	Summe Laufende Transfers		0,00	0,00
Gesamtsumme			969.800,02	641.036,63

Nachweis über Haushaltsrücklagen und
Zahlungsmittelreserven (Anlage 6b)

Haushaltsrücklagen		Rücklagenstand			Rücklagenstand	Zahlungsmittelreserven		
Nr.	Verwendungszweck	31.12.2019	Zuführungen	Entnahmen	31.12.2020	31.12.2019	31.12.2020	Konto-/Sparbuchnummer
8/9990934/00001	Sparbuch Raika FF 30.417.133	56.445,07	84,67		56.529,74		56.529,74	ZW 12 294012
8/9990935/00001	Sparbuch 30.400.345	7.452,00	11,18		7.463,18	7.452,00	7.463,18	ZW 7 295008
Gesamtsummen		63.897,07	95,85	0,00	63.992,92	7.452,00	63.992,92	

Einzelnachweis über Finanzschulden und Schuldendienst
(Anlage 6c)

Kontonummer Darlehensnr.	Ansatz	Darlehensgeber/Sitz des Gläubigers Aktenzahl	Verwendungszweck Genehmigungsdatum/-vermerk	Beschluss- Datum	Zinssatz	Währung	Laufzeit
1. Darlehen für Investitionszwecke (Dfl)							
1.1. ... von Trägern des öffentlichen Rechts							
1.1.1. ... von Bund, Bundesfonds, Bundeskammern							
3 144	850000	Öst. Kommunalkredit AG /AT	WVA-Großriedenthal /Wassergebühr		0,462%	EUR	01.01.1996 - 31.12.2019
1.1.2. ... von Ländern, Landesfonds, Landesammern							
1 34	240000	NÖ Ldsreg. /AT	Wohnung - Kindergarten /Pfandrecht		0,500%	EUR	01.01.1978 - 31.12.2025
1.1.3. ... von Gemeinden, Gemeindeverbänden, Gemeindefonds							
1.1.4. ... von Sozialversicherungsträgern							
1.1.5. ... von sonstigen Trägern des öffentlichen Rechts							
1.2. ... von Beteiligungen der Gebietskörperschaft (ohne Finanzunternehmungen)							
1.3. ... von Unternehmen (ohne Beteiligungen und ohne Finanzunternehmungen)							
1.4. ... von Finanzunternehmen							
1.4.1. ... von Finanzunternehmen im Inland							
4 14	850000	PSK /AT	WVA-Ottenthal /Wassergebühr		0,361%	EUR	01.01.1999 - 31.12.2025
4 24	851000	PSK /AT	Abwasserbeseitigung /Wassergebühr		0,361%	EUR	01.01.2000 - 31.12.2029
4 254	850000	PSK /AT	WVA - Erweiterung 2017		0,430%	EUR	01.07.2019 - 30.06.2045
1.4.2. ... von Finanzunternehmen im Ausland							
1.5. ... von Sonstigen							
Zwischensumme							
2. Finanzschulden für den laufenden Aufwand							
2.1. ... von Trägern des öffentlichen Rechts							
2.1.1. ... von Bund, Bundesfonds, Bundeskammern							
2.1.2. ... von Ländern, Landesfonds, Landesammern							

Kontonummer Darlehensnr.	Darlehenshöhe Gesamt	Buchwert 31.12.2019	Zugang	Tilgung	Zinsen	Summe Schuldendienst	Schuldendienst- ersätze	Buchwert 31.12.2020	Kursgewinn/ -verlust	Buchwert inkl. KG/KV	Netto Schuldendienst
3 144	218.018,00	7.522,20		7.522,20	19,86	7.542,06					7.542,06
1 34	15.261,00	3.056,49		519,51	15,34	534,85		2.536,98		2.536,98	534,85
4 14	290.691,00	100.370,70		18.249,24	291,88	18.541,12		82.121,46		82.121,46	18.541,12
4 24	1.684.798,00	1.029.235,74		102.923,57	3.106,68	106.030,25		926.312,17		926.312,17	106.030,25
4 254		1.000.000,00	500.000,00	30.000,00	4.473,19	34.473,19		1.470.000,00		1.470.000,00	34.473,19
		2.140.185,13	500.000,00	159.214,52	7.906,95	167.121,47	0,00	2.480.970,61	0,00	2.480.970,61	167.121,47

Kontonummer Darlehensnr.	Ansatz	Darlehensgeber/Sitz des Gläubigers Aktenzahl	Verwendungszweck Genehmigungsdatum/-vermerk	Beschluss- Datum	Zinssatz	Währung	Laufzeit
2.1.3.		... von Gemeinden, Gemeindeverbänden, Gemeindefonds					
2.1.4.		... von Sozialversicherungsträgern					
2.1.5.		... von sonstigen Trägern des öffentlichen Rechts					
2.2.		... von Beteiligungen der Gebietskörperschaft (ohne Finanzunternehmungen)					
2.3.		... von Unternehmen (ohne Beteiligungen und ohne Finanzunternehmungen)					
2.4.		... von Finanzunternehmen					
2.4.1.		... von Finanzunternehmen im Inland					
2.4.2.		... von Finanzunternehmen im Ausland					
2.5.		... von Sonstigen					

Zwischensumme**SUMME (1 und 2)**

Davon ohne A85-89

Davon A85-89

Kontonummer Darlehensnr.	Darlehenshöhe Gesamt	Buchwert 31.12.2019	Zugang	Tilgung	Zinsen	Summe Schuldendienst	Schuldendienst- ersätze	Buchwert 31.12.2020	Kursgewinn/ -verlust	Buchwert inkl. KG/KV	Netto Schuldendienst
		0,00	0,00	0,00	0,00	0,00	0,00	0,00	0,00	0,00	0,00
		2.140.185,13	500.000,00	159.214,52	7.906,95	167.121,47	0,00	2.480.970,61	0,00	2.480.970,61	167.121,47
		3.056,49	0,00	519,51	15,34	534,85	0,00	2.536,98	0,00	2.536,98	534,85
		2.137.128,64	500.000,00	158.695,01	7.891,61	166.586,62	0,00	2.478.433,63	0,00	2.478.433,63	166.586,62

Nachweis über hausinterne Vergütungen (Anlage 6f)

Gruppenebene	Erträge	Aufwendungen
0 Vertretungskörper und allgemeine Verwaltung	4.200,00	0,00
1 Öffentliche Ordnung und Sicherheit	0,00	0,00
2 Unterricht, Erziehung, Sport und Wissenschaft	0,00	2.400,00
3 Kunst, Kultur und Kultus	0,00	0,00
4 Soziale Wohlfahrt und Wohnbauförderung	0,00	0,00
5 Gesundheit	0,00	0,00
6 Straßen- und Wasserbau, Verkehr	0,00	0,00
7 Wirtschaftsförderung	0,00	0,00
8 Dienstleistungen	0,00	1.800,00
9 Finanzwirtschaft	0,00	0,00
Summe	4.200,00	4.200,00

Anlagenspiegel Einzelkonten (Anlage 6g)

MVAG	Ansatz Konto	Bezeichnung	Inbetrieb- nahme	RND	ND	Buchwert 31.12.2019	Zugänge	Abgänge	Wertaufholung	Abschreibung/ Wertmind.	Buchwert 31.12.2020
1010	Immaterielle Vermögenswerte					431,02	0,00	0,00	0,00	431,02	0,00
	029000	Amtsgebäude				431,02	0,00	0,00	0,00	431,02	0,00
	4/0440001/01548	Digiplan	30.07.2015	0,0	5,0	163,08				163,08	
	4/0440001/01549	ELAK	10.11.2015	0,0	5,0	267,94				267,94	
1021	Grundstücke, Grundstückseinrichtungen und Infrastruktur					0,00	0,00	0,00	0,00	0,00	0,00
	029000	Amtsgebäude				0,00	0,00	0,00	0,00	0,00	0,00
	2/0060001/00117	Amtshaus-Neuwertgutachten	01.01.1950	0,0	50,0						
1022	Gebäude und Bauten					5.130,00	0,00	0,00	0,00	0,00	5.130,00
	029000	Amtsgebäude				5.130,00	0,00	0,00	0,00	0,00	5.130,00
	1/0020001/00065	Amtshaus-Grundstückswert 1-000-8530-03	01.01.2003	0,0	0,0	5.130,00					5.130,00
1026	Amts-, Betriebs- und Geschäftsausstattung					8.320,23	0,00	0,00	0,00	956,18	7.364,05
	029000	Amtsgebäude				8.320,23	0,00	0,00	0,00	956,18	7.364,05
	4/0180001/01550	Beamer	03.08.2017	3,5	7,0	345,52				76,78	268,74
	4/0110002/01546	Möbelix, Regale	03.03.2010	0,0	10,0						
	4/0110002/00138	Sessel	01.01.1900	0,0	0,0						
	4/0110002/00139	Tisch	01.01.1900	0,0	0,0						
	4/0110002/01552	Bürostuhl	23.10.2019	8,5	10,0	1.141,37				120,14	1.021,23
	4/0110002/01551	Pcs und Notebook	21.05.2019	8,0	10,0	6.833,34				759,26	6.074,08
1022	Gebäude und Bauten					232.410,05	0,00	0,00	0,00	13.843,00	218.567,05
	163000	Freiwillige Feuerwehren				232.410,05	0,00	0,00	0,00	13.843,00	218.567,05
	2/0060001/01529	FF-Haus Großriedenthal	01.01.1979	8,0	50,0	11.153,34				1.239,26	9.914,08
	2/0060001/01537	FF-Haus Neudegg	01.01.1987	16,0	50,0	31.384,38				1.846,14	29.538,24
	2/0060001/01526	FF-Haus Ottenthal	31.08.2011	40,5	50,0	108.422,18				2.612,58	105.809,60
	2/0070003/01533	Veranstaltungshalle	01.01.1997	9,0	33,0	81.450,15				8.145,02	73.305,13
1311	Investitionszuschüsse von Trägern öffentlichen Rechts					-34.237,50	0,00	0,00	0,00	-825,00	-33.412,50
	163000	Freiwillige Feuerwehren				-34.237,50	0,00	0,00	0,00	-825,00	-33.412,50
	2/0060001/01676	KT FF-Haus Ottenthal	30.01.2008	40,5	50,0	-34.237,50				-825,00	-33.412,50
1021	Grundstücke, Grundstückseinrichtungen und Infrastruktur					6.004,22	0,00	0,00	0,00	1.308,92	4.695,30
	240000	Kindergärten				6.004,22	0,00	0,00	0,00	1.308,92	4.695,30
	5/0290003/01556	Spielgeräte 2014	23.10.2014	3,5	10,0	4.863,75				1.080,83	3.782,92
	5/0290003/01557	Spielgeräte 2015	21.01.2015	4,0	10,0	1.140,47				228,09	912,38

MVAG	Ansatz Konto	Bezeichnung	Inbetrieb- nahme	RND	ND	Buchwert 31.12.2019	Zugänge	Abgänge	Wertaufholung	Abschreibung/ Wertmind.	Buchwert 31.12.2020
1022	Gebäude und Bauten					25.085,51	0,00	0,00	0,00	5.017,10	20.068,41
	240000	Kindergärten				25.085,51	0,00	0,00	0,00	5.017,10	20.068,41
	3/0060001/00125	Kindergartengebäude	01.01.1975	4,0	50,0	25.085,51				5.017,10	20.068,41
1025	Technische Anlagen, Fahrzeuge und Maschinen					9.635,04	0,00	0,00	0,00	1.751,83	7.883,21
	240000	Kindergärten				9.635,04	0,00	0,00	0,00	1.751,83	7.883,21
	4/0150002/01561	Kindergartenbus	22.07.2015	4,5	10,0	9.635,04				1.751,83	7.883,21
1026	Amts-, Betriebs- und Geschäftsausstattung					42.058,72	0,00	0,00	0,00	3.369,47	38.689,25
	240000	Kindergärten				42.058,72	0,00	0,00	0,00	3.369,47	38.689,25
	5/0180001/01555	Kopierer	29.12.2014	0,5	7,0	223,31				148,87	74,44
	5/0110002/01554	Schrank und Regal	14.11.2013	2,5	10,0	384,21				109,77	274,44
	5/0110002/01553	Schränke	14.11.2012	1,5	10,0	402,36				160,94	241,42
	5/0110002/01559	Geschirrspüler	01.03.2019	8,0	10,0	449,25				49,92	399,33
	5/0120001/01558	Heizungsanlage	11.02.2019	13,0	15,0	40.599,59				2.899,97	37.699,62
1021	Grundstücke, Grundstückseinrichtungen und Infrastruktur					3.018,92	0,00	0,00	0,00	1.006,31	2.012,61
	262000	Sportplätze				3.018,92	0,00	0,00	0,00	1.006,31	2.012,61
	2/0070003/01540	Außenanlagen	01.01.1990	2,0	33,0	3.018,92				1.006,31	2.012,61
1022	Gebäude und Bauten					57.502,68	0,00	0,00	0,00	4.319,95	53.182,73
	262000	Sportplätze				57.502,68	0,00	0,00	0,00	4.319,95	53.182,73
	2/0060001/01541	Clubgebäude Fußball	01.01.1978	7,0	50,0	21.449,16				2.681,15	18.768,01
	2/0060001/01539	Clubgebäude Tennisverein	01.01.1992	21,0	50,0	36.053,52				1.638,80	34.414,72
1027	Kulturgüter					8.108,40	12.921,55	0,00	0,00	0,00	21.029,95
	362000	Denkmalpflege				8.108,40	12.921,55	0,00	0,00	0,00	21.029,95
	2/0060004/01669	Kapelle Neudegg	14.11.2019	0,0	0,0	8.108,40	12.921,55				21.029,95
1022	Gebäude und Bauten					5.420,62	0,00	0,00	0,00	373,84	5.046,78
	369000	Sonstige Einrichtungen und Maßnahmen				5.420,62	0,00	0,00	0,00	373,84	5.046,78
	2/0120001/01560	Milchhaus Neudegg Pelletsofen	03.09.2019	13,5	15,0	5.420,62				373,84	5.046,78
1027	Kulturgüter					7.846,73	0,00	0,00	0,00	0,00	7.846,73
	390000	Kirchliche Angelegenheiten				7.846,73	0,00	0,00	0,00	0,00	7.846,73
	2/0060004/01538	Ortskapelle	28.10.2019	0,0	0,0	7.846,73					7.846,73

MVAG	Ansatz Konto	Bezeichnung	Inbetrieb- nahme	RND	ND	Buchwert 31.12.2019	Zugänge	Abgänge	Wertaufholung	Abschreibung/ Wertmind.	Buchwert 31.12.2020
1021	Grundstücke, Grundstückseinrichtungen und Infrastruktur					1.491.028,14	0,00	0,00	0,00	132.522,24	1.358.505,90
	612000	Gemeindestraßen				1.491.028,14	0,00	0,00	0,00	132.522,24	1.358.505,90
	2/0040002/00790	Grossriedenthal / Fahrbahn Fläche 1.143,35 m², Oberfläche 01.01.2010		0,0	10,0						
	2/0040001/00678	Grossriedenthal / Fahrbahn Fläche 1.393,95 m², Oberfläche 01.01.1997		8,2	33,0	19.430,81				2.112,04	17.318,77
	2/0040001/00669	Grossriedenthal / Fahrbahn Fläche 3.830,23 m², Oberfläche 01.01.1990		1,6	33,0	15.088,78				5.803,38	9.285,40
	2/0040001/00670	Grossriedenthal / Fahrbahn Fläche 3.962,28 m², Oberfläche 01.01.2003		14,8	33,0	94.854,45				6.003,45	88.851,00
	2/0040002/00783	Grossriedenthal / Fahrbahn Fläche 376,50 m², Oberfläche 01.01.2014		0,0	10,0						
	2/0040001/00665	Grossriedenthal / Fahrbahn Fläche 6.595,60 m², Oberfläche 01.01.1997		8,2	33,0	91.938,68				9.993,33	81.945,35
	2/0040001/00679	Grossriedenthal / Fahrbahn Fläche 611,28 m², Oberfläche 01.01.2003		14,8	33,0	14.633,68				926,18	13.707,50
	2/0040001/00677	Grossriedenthal / Fahrbahn Fläche 641,77 m², Oberfläche 01.01.1997		8,2	33,0	8.945,88				972,38	7.973,50
	2/0040001/00666	Grossriedenthal / Fahrbahn Fläche 854,05 m², Oberfläche 01.01.2010		21,4	33,0	28.985,94				1.294,02	27.691,92
	2/0040001/00694	Grossriedenthal / Geh- und Radweg Fläche 128,67 m², Oberfläche 01.01.2003		14,8	33,0	2.464,24				155,96	2.308,28
	2/0040001/00690	Grossriedenthal / Geh- und Radweg Fläche 390,99 m², Oberfläche 01.01.2003		14,8	33,0	7.488,11				473,93	7.014,18
	2/0040001/00714	Grossriedenthal / Geh- und Radweg Fläche 443,77 m², Oberfläche 01.01.1990		1,6	33,0	1.398,55				537,90	860,65
	2/0040001/00715	Grossriedenthal / Geh- und Radweg Fläche 648,94 m², Oberfläche 01.01.1997		8,2	33,0	7.236,62				786,59	6.450,03
	2/0040001/00766	Grossriedenthal / Großriedenthal / Fahrbahn Fläche 584,90 m², Oberfläche 01.01.1997		8,2	33,0	8.153,44				886,24	7.267,20
	2/0040001/00755	Grossriedenthal / Großriedenthal / Geh- und Radweg Fläche 01.01.2003		14,8	33,0	2.778,82				175,87	2.602,95
	2/0040001/00779	Grossriedenthal / Großriedenthal / Geh- und Radweg Fläche 01.01.2010		21,4	33,0	718,10				32,06	686,04
	2/0040001/00727	Grossriedenthal / Großriedenthal / Geh- und Radweg Fläche 01.01.1997		8,2	33,0	35.856,49				3.897,44	31.959,05
	2/0040001/00782	Grossriedenthal / Großriedenthal / Geh- und Radweg Fläche 01.01.1997		8,2	33,0	382,98				41,63	341,35
	2/0040001/00770	Grossriedenthal / Großriedenthal / Geh- und Radweg Fläche 01.01.1990		1,6	33,0	108,38				41,68	66,70
	2/0040001/00726	Grossriedenthal / Großriedenthal / Geh- und Radweg Fläche 01.01.2003		14,8	33,0	7.565,74				478,84	7.086,90
	2/0040001/00781	Grossriedenthal / Großriedenthal / Parkstreifen Fläche 141,70 m², Oberfläche 01.01.2003		14,8	33,0	2.714,52				171,81	2.542,71
	2/0040001/00777	Grossriedenthal / Großriedenthal / Parkstreifen Fläche 2.045 m², Oberfläche 01.01.2003		14,8	33,0	39.253,65				2.484,41	36.769,24
	2/0040001/00778	Grossriedenthal / Großriedenthal / Parkstreifen Fläche 397,50 m², Oberfläche 01.01.1997		8,2	33,0	4.438,22				482,42	3.955,80
	2/0040001/00780	Grossriedenthal / Großriedenthal / Parkstreifen Fläche 97,30 m², Oberfläche 01.01.2010		21,4	33,0	2.641,84				117,94	2.523,90
	2/0040001/00682	Grossriedenthal / Hintaus/Grossriedenthal / Fahrbahn Fläche 01.01.1997		8,2	33,0	4.895,18				532,08	4.363,10
	2/0040001/00705	Grossriedenthal / Hintaus/Grossriedenthal / Fahrbahn Fläche 01.01.1997		8,2	33,0	8.761,20				952,30	7.808,90
	2/0040001/00747	Grossriedenthal / Hintaus/Grossriedenthal / Fahrbahn Fläche 01.01.2003		14,8	33,0	19.272,16				1.219,76	18.052,40
	2/0040001/00695	Grossriedenthal / Parkstreifen Fläche 114,38 m², Oberfläche 01.01.1997		8,2	33,0	1.275,44				138,63	1.136,81
	2/0040001/00696	Grossriedenthal / Parkstreifen Fläche 207,28 m², Oberfläche 01.01.2003		14,8	33,0	3.969,64				251,24	3.718,40
	2/0040002/00689	Grossriedenthal Griessgraben / Fahrbahn Fläche 417,52 m², Oberfläche 01.01.2010		0,0	10,0						
	2/0040001/00718	Grossriedenthal Kellergasse / Fahrbahn Fläche 1.135,68 m², Oberfläche 01.01.2003		14,8	33,0	27.187,48				1.720,73	25.466,75
	2/0040001/00713	Grossriedenthal Kellergasse / Fahrbahn Fläche 605,96 m², Oberfläche 01.01.1997		8,2	33,0	8.446,72				918,12	7.528,60
	2/0040001/00787	Grossriedenthal Reith / Fahrbahn Fläche 149,35 m², Oberfläche 01.01.2003		14,8	33,0	3.575,23				226,28	3.348,95
	2/0040002/00803	Grossriedenthal Reith / Fahrbahn Fläche 2.957,71 m², Oberfläche 01.01.2014		0,0	10,0						
	2/0040001/00802	Grossriedenthal Reith / Fahrbahn Fläche 595,18 m², Oberfläche 01.01.2003		14,8	33,0	14.248,13				901,78	13.346,35
	2/0040002/00748	Grossriedenthal Reith / Fahrbahn Fläche 929,74 m², Oberfläche 01.01.2010		0,0	10,0						
	2/0040001/00793	Grossriedenthal Spielberg / Fahrbahn Fläche 506,16 m², Oberfläche 01.01.1997		8,2	33,0	7.055,56				766,91	6.288,65

MVAG	Ansatz Konto	Bezeichnung	Inbetrieb- nahme	RND	ND	Buchwert 31.12.2019	Zugänge	Abgänge	Wertaufholung	Abschreibung/ Wertmind.	Buchwert 31.12.2020
	2/0040001/00749	Grossriedenthal Spielberg / Hinter der Au / Fahrbahn Fläche 01.01.1997		8,2	33,0	5.383,96				585,21	4.798,75
	2/0040001/00789	kein Name / Fahrbahn Fläche 1.917,51 m ² , Oberfläche Asp 01.01.2003		14,8	33,0	45.904,02				2.905,32	42.998,70
	2/0040002/00806	Neudegg / Fahrbahn Fläche 232,98 m ² , Oberfläche Erdweg 01.01.2014		0,0	10,0						
	2/0040001/00684	Neudegg / Fahrbahn Fläche 3.163,16 m ² , Oberfläche Asph 01.01.1990		1,6	33,0	12.460,93				4.792,67	7.668,26
	2/0040002/00796	Neudegg / Fahrbahn Fläche 328,44 m ² , Oberfläche Schotte 01.01.2010		0,0	10,0						
	2/0040001/00672	Neudegg / Fahrbahn Fläche 358,67 m ² , Oberfläche Asphalt 01.01.1997		8,2	33,0	4.999,64				543,44	4.456,20
	2/0040001/00805	Neudegg / Fahrbahn Fläche 634,41 m ² , Oberfläche Asphalt 01.01.1983		0,0	33,0						
	2/0040001/00673	Neudegg / Fahrbahn Fläche 8.143,67 m ² , Oberfläche Asph 01.01.2003		14,8	33,0	194.954,54				12.338,89	182.615,65
	2/0040001/00685	Neudegg / Geh- und Radweg Fläche 97,24 m ² , Oberfläche 01.01.2003		14,8	33,0	1.862,38				117,87	1.744,51
	2/0040001/00776	Neudegg / Neudegg / Geh- und Radweg Fläche 191,72 m ² , 01.01.2003		14,8	33,0	3.671,82				232,39	3.439,43
	2/0040001/00758	Neudegg / Neudegg / Geh- und Radweg Fläche 559,45 m ² , 01.01.2003		14,8	33,0	10.714,34				678,12	10.036,22
	2/0040001/00775	Neudegg / Neudegg / Parkstreifen Fläche 514,66 m ² , Oberfl 01.01.2003		14,8	33,0	9.856,59				623,83	9.232,76
	2/0040002/00811	Neudegg Graben / Fahrbahn Fläche 1.201,06 m ² , Oberfläch 01.01.2010		0,0	10,0						
	2/0040002/00812	Neudegg Graben / Fahrbahn Fläche 582,23 m ² , Oberfläche 01.01.2014		0,0	10,0						
	2/0040001/00825	Neudegg Heisen / Fahrbahn Fläche 103,92 m ² , Oberfläche 01.01.1997		8,2	33,0	1.448,59				157,46	1.291,13
	2/0040002/00785	Neudegg Hinterberg / Fahrbahn Fläche 55,02 m ² , Oberfläch 01.01.2010		0,0	10,0						
	2/0040001/00784	Neudegg Hinterberg / Fahrbahn Fläche 63,15 m ² , Oberfläch 01.01.1990		1,6	33,0	248,78				95,68	153,10
	2/0040002/00819	Neudegg Laimgrube / Fahrbahn Fläche 564,42 m ² , Oberflä 01.01.2014		0,0	10,0						
	2/0040001/00698	Neudegg Laimgruber / Fahrbahn Fläche 1.580,01 m ² , Ober 01.01.2003		14,8	33,0	37.824,35				2.393,95	35.430,40
	2/0040001/00671	Neudegg Laimgruber / Laimgrube / Fahrbahn Fläche 673,5 01.01.2003		14,8	33,0	16.124,61				1.020,54	15.104,07
	2/0040001/00788	Neudegg Zausenberg / Fahrbahn Fläche 562,88 m ² , Ober 01.01.1997		8,2	33,0	7.846,20				852,85	6.993,35
	2/0040001/00833	Neudegg Zausenberg / Fahrbahn Fläche 59,61 m ² , Oberfl. 01.01.1990		1,6	33,0	234,81				90,31	144,50
	2/0040001/00817	neue Strasse / Fahrbahn Fläche 41,64 m ² , Oberfläche Aspl 01.01.2003		14,8	33,0	996,84				63,09	933,75
	2/0040002/00754	Ottenthal / Fahrbahn Fläche 1.485,72 m ² , Oberfläche Scho 01.01.2010		0,0	10,0						
	2/0040001/00751	Ottenthal / Fahrbahn Fläche 148,53 m ² , Oberfläche Asphalt 01.01.2010		21,4	33,0	5.041,01				225,05	4.815,96
	2/0040001/00752	Ottenthal / Fahrbahn Fläche 171,05 m ² , Oberfläche Pflaster 01.01.2003		14,8	33,0	4.094,82				259,17	3.835,65
	2/0040001/00681	Ottenthal / Fahrbahn Fläche 2.722,03 m ² , Oberfläche Asph 01.01.1990		1,6	33,0	10.723,13				4.124,28	6.598,85
	2/0040002/00729	Ottenthal / Fahrbahn Fläche 265,44 m ² , Oberfläche Erdweg 01.01.2014		0,0	10,0						
	2/0040001/00664	Ottenthal / Fahrbahn Fläche 3.883,10 m ² , Oberfläche Asph 01.01.2003		14,8	33,0	92.958,93				5.883,48	87.075,45
	2/0040001/00667	Ottenthal / Fahrbahn Fläche 87,66 m ² , Oberfläche Pflaster, 01.01.1997		8,2	33,0	1.221,92				132,82	1.089,10
	2/0040001/00668	Ottenthal / Fahrbahn Fläche 9.524,56 m ² , Oberfläche Asph 01.01.1997		8,2	33,0	132.766,60				14.431,15	118.335,45
	2/0040001/00753	Ottenthal / Geh- und Radweg Fläche 490,69 m ² , Oberfläche 01.01.1997		8,2	33,0	5.471,93				594,78	4.877,15
	2/0040001/00680	Ottenthal / Oberstockstall / Fahrbahn Fläche 671,72 m ² , Ob 01.01.1997		8,2	33,0	9.363,36				1.017,76	8.345,60
	2/0040001/00834	Ottenthal / Oberstockstall / Gehweg Fläche 0,00 m ² , Oberfl: 01.01.2010		0,0	33,0						
	2/0040001/00772	Ottenthal / Ottenthal / Geh- und Radweg Fläche 26,36 m ² , 01.01.2010		21,4	33,0	715,81				31,96	683,85
	2/0040001/00773	Ottenthal / Ottenthal / Geh- und Radweg Fläche 590,69 m ² , 01.01.1997		8,2	33,0	6.587,06				715,98	5.871,08
	2/0040001/00744	Ottenthal / Ottenthal / Geh- und Radweg Fläche 787,98 m ² , 01.01.2003		14,8	33,0	15.090,94				955,12	14.135,82
	2/0040001/00774	Ottenthal / Ottenthal / Parkstreifen Fläche 1.235,24 m ² , Ob 01.01.2003		14,8	33,0	23.656,63				1.497,26	22.159,37
	2/0040001/00771	Ottenthal / Ottenthal / Parkstreifen Fläche 26,03 m ² , Oberfl: 01.01.2010		21,4	33,0	706,61				31,55	675,06

MVAG	Ansatz Konto	Bezeichnung	Inbetrieb- nahme	RND	ND	Buchwert 31.12.2019	Zugänge	Abgänge	Wertaufholung	Abschreibung/ Wertmind.	Buchwert 31.12.2020
	2/0040001/00746	Ottenthal / Parkstreifen Fläche 287,94 m², Oberfläche Asph	01.01.1997	8,2	33,0	3.210,94				349,02	2.861,92
	2/0040001/00745	Ottenthal / Parkstreifen Fläche 51,32 m², Oberfläche Aspha	01.01.2003	14,8	33,0	982,84				62,21	920,63
	2/0040001/00709	Ottenthal / Steinthal-Ottenthal / Fahrbahn Fläche 681,78 m²	01.01.1997	8,2	33,0	9.503,60				1.033,00	8.470,60
	2/0040001/00791	Ottenthal Hirschreit / Fahrbahn Fläche 135,38 m², Oberfläc	01.01.1990	1,6	33,0	533,32				205,12	328,20
	2/0040001/00686	Ottenthal Marienberg / Fahrbahn Fläche 2.377,24 m², Ober	01.01.1990	1,6	33,0	9.364,88				3.601,88	5.763,00
	2/0040001/00687	Ottenthal Marienberg / Fahrbahn Fläche 2.422,74 m², Ober	01.01.1997	8,2	33,0	33.771,46				3.670,81	30.100,65
	2/0040002/00794	Ottenthal Marienberg / Fahrbahn Fläche 361,94 m², Oberflä	01.01.2010	0,0	10,0						
	2/0040001/00750	Ottenthal Marienberg / Marienberg / Fahrbahn Fläche 2.027	01.01.1990	1,6	33,0	7.987,91				3.072,27	4.915,64
	2/0040001/00710	Ottenthal Steinthal / Fahrbahn Fläche 1.484,00 m², Oberflä	01.01.1997	8,2	33,0	20.686,06				2.248,48	18.437,58
	2/0040001/00712	Ottenthal Steinthal / Fahrbahn Fläche 1.617,28 m², Oberflä	01.01.1990	1,6	33,0	6.371,10				2.450,42	3.920,68
	2/0040002/00786	Ottenthal Steinthal / Fahrbahn Fläche 643,16 m², Oberfläch	01.01.2010	0,0	10,0						
	2/0040001/00708	Ottenthal Steinthal / Steinthal-Ottenthal / Fahrbahn Fläche	01.01.1997	8,2	33,0	4.708,04				511,74	4.196,30
	2/0040001/00724	Ottenthal Thal / Fahrbahn Fläche 576,65 m², Oberfläche As	01.01.1990	1,6	33,0	2.271,66				873,72	1.397,94
	2/0040002/00820	Ottenthal Thal / Fahrbahn Fläche 90,15 m², Oberfläche Erd	01.01.2014	0,0	10,0						
	2/0040001/00792	Ottenthal Wenigfeld / Fahrbahn Fläche 488,00 m², Oberfläc	01.01.2003	14,8	33,0	11.682,44				739,39	10.943,05
	2/0040001/00835	Zustandsklasse 1	01.07.2011	23,5	33,0	78.040,86				3.185,34	74.855,52
	2/0040001/00836	Zustandsklasse 3	01.07.1998	10,5	33,0	57.358,85				4.987,73	52.371,12
	2/0040001/00837	Straßenbau 2019	31.12.2019	31,5	33,0	85.858,37				2.641,80	83.216,57
1026	Amts-, Betriebs- und Geschäftsausstattung					1.411,98	0,00	0,00	0,00	176,50	1.235,48
	640000	Einrichtungen und Maßnahmen nach der Straßenverkehrsordnung				1.411,98	0,00	0,00	0,00	176,50	1.235,48
	4/0300001/01572	Geschwindigkeitmessgerät	21.04.2016	7,0	12,0	1.411,98				176,50	1.235,48
1021	Grundstücke, Grundstückseinrichtungen und Infrastruktur					1.646.098,35	0,00	0,00	0,00	156.346,74	1.489.751,61
	710000	Land- und Forstwirtschaftlicher Weg ebau				1.646.098,35	0,00	0,00	0,00	156.346,74	1.489.751,61
	2/0040001/00733	Grossriedenthal / Fahrbahn Fläche 1.211,91 m², Oberfläche	01.01.1997	8,2	33,0	16.893,22				1.836,22	15.057,00
	2/0040002/00676	Grossriedenthal / Fahrbahn Fläche 12.204,75 m², Oberfläch	01.01.2010	0,0	10,0						
	2/0040001/00717	Grossriedenthal / Fahrbahn Fläche 2.703,64 m², Oberfläche	01.01.1997	8,2	33,0	37.687,11				4.096,43	33.590,68
	2/0040002/00732	Grossriedenthal / Fahrbahn Fläche 5.159,84 m², Oberfläche	01.01.2014	0,0	10,0						
	2/0040001/00674	Grossriedenthal / Fahrbahn Fläche 6.175,16 m², Oberfläche	01.01.1990	1,6	33,0	24.326,37				9.356,30	14.970,07
	2/0040002/00735	Grossriedenthal / Fahrbahn Fläche 6.826,89 m², Oberfläche	01.01.2010	0,0	10,0						
	2/0040002/00719	Grossriedenthal / Fahrbahn Fläche 9.140,71 m², Oberfläche	01.01.2010	0,0	10,0						
	2/0040001/00720	Grossriedenthal / Marktweg / Fahrbahn Fläche 1.421,91 m²,	01.01.2003	14,8	33,0	34.039,66				2.154,41	31.885,25
	2/0040002/00800	Grossriedenthal Eisenhut / Fahrbahn Fläche 3.208,42 m²,	01.01.2014	0,0	10,0						
	2/0040001/00768	Grossriedenthal Eisenhut / Fahrbahn Fläche 3.271,80 m²,	01.01.1997	8,2	33,0	45.606,92				4.957,27	40.649,65
	2/0040001/00756	Grossriedenthal Eisenhut / Fahrbahn Fläche 4.400,10 m²,	01.01.2003	14,8	33,0	105.335,61				6.666,81	98.668,80
	2/0040001/00683	Grossriedenthal Eisenhut / Fahrbahn Fläche 5.210,80 m²,	01.01.1997	8,2	33,0	72.635,33				7.895,14	64.740,19
	2/0040002/00809	Grossriedenthal Eisenhut / Fahrbahn Fläche 5.999,19 m²,	01.01.2010	0,0	10,0						
	2/0040001/00804	Grossriedenthal Goldberg / Fahrbahn Fläche 1.149,03 m²,	01.01.1990	1,6	33,0	4.526,46				1.740,95	2.785,51

MVAG	Ansatz Konto	Bezeichnung	Inbetrieb- nahme	RND	ND	Buchwert 31.12.2019	Zugänge	Abgänge	Wertaufholung	Abschreibung/ Wertmind.	Buchwert 31.12.2020
	2/0040002/00734	Grossriedenthal Goldberg / Fahrbahn Fläche 10.209,81 m²	01.01.2014	0,0	10,0						
	2/0040001/00699	Grossriedenthal Goldberg / Fahrbahn Fläche 3.122,39 m²	01.01.2003	14,8	33,0	74.747,99				4.730,89	70.017,10
	2/0040002/00728	Grossriedenthal Goldberg / Fahrbahn Fläche 5.995,90 m²	01.01.2010	0,0	10,0						
	2/0040001/00701	Grossriedenthal Goldberg / Fahrbahn Fläche 7.762,58 m²	01.01.1997	8,2	33,0	108.205,66				11.761,48	96.444,18
	2/0040002/00763	Grossriedenthal Griessgraben / Fahrbahn Fläche 3.518,97	01.01.2014	0,0	10,0						
	2/0040002/00762	Grossriedenthal Griessgraben / Fahrbahn Fläche 449,02 m	01.01.2010	0,0	10,0						
	2/0040002/00807	Grossriedenthal Hallüssen / Fahrbahn Fläche 4.364,94 m²	01.01.2014	0,0	10,0						
	2/0040001/00721	Grossriedenthal Marktweg / Fahrbahn Fläche 2.839,27 m²	01.01.2003	14,8	33,0	67.970,41				4.301,92	63.668,49
	2/0040002/00738	Grossriedenthal Mühlgraben / Fahrbahn Fläche 2.731,40 m²	01.01.2010	0,0	10,0						
	2/0040002/00739	Grossriedenthal Reith / Fahrbahn Fläche 1.264,69 m²	01.01.2014	0,0	10,0						
	2/0040002/00740	Grossriedenthal Reith / Fahrbahn Fläche 1.797,32 m²	01.01.2010	0,0	10,0						
	2/0040001/00795	Grossriedenthal Reith / Fahrbahn Fläche 1.874,10 m²	01.01.2003	14,8	33,0	44.864,81				2.839,54	42.025,27
	2/0040001/00764	Grossriedenthal Reith / Fahrbahn Fläche 999,88 m²	01.01.2003	14,8	33,0	23.936,52				1.514,97	22.421,55
	2/0040002/00801	Grossriedenthal Spielberg / Fahrbahn Fläche 4.355,26 m²	01.01.2010	0,0	10,0						
	2/0040002/00736	Grossriedenthal Weichselstock / Fahrbahn Fläche 2.276,05	01.01.2010	0,0	10,0						
	2/0040002/00737	Grossriedenthal Wetterkreuz / Fahrbahn Fläche 1.189,09 m	01.01.2010	0,0	10,0						
	2/0040001/00826	kein Name / Fahrbahn Fläche 279,79 m², Oberfläche Asph	01.01.1990	1,6	33,0	1.102,20				423,92	678,28
	2/0040002/00828	kein Name / Fahrbahn Fläche 476,46 m², Oberfläche Schot	01.01.2010	0,0	10,0						
	2/0040002/00702	Neudegg / Fahrbahn Fläche 1.706,45 m², Oberfläche Erdw	01.01.2014	0,0	10,0						
	2/0040002/00703	Neudegg / Fahrbahn Fläche 6.248,52 m², Oberfläche Scho	01.01.2010	0,0	10,0						
	2/0040001/00697	Neudegg / Fahrbahn Fläche 93,63 m², Oberfläche Asphalt	01.01.1990	1,6	33,0	368,85				141,87	226,98
	2/0040002/00810	Neudegg Graben / Fahrbahn Fläche 1.674,16 m², Oberfläc	01.01.2010	0,0	10,0						
	2/0040002/00765	Neudegg Heisen / Fahrbahn Fläche 1.079,79 m², Oberfläc	01.01.2010	0,0	10,0						
	2/0040001/00824	Neudegg Heisen / Fahrbahn Fläche 2.502,45 m², Oberfläc	01.01.1997	8,2	33,0	34.882,64				3.791,59	31.091,05
	2/0040002/00707	Neudegg Hinterberg / Fahrbahn Fläche 4.992,22 m², Oberf	01.01.2010	0,0	10,0						
	2/0040001/00821	Neudegg Hinterberg / Fahrbahn Fläche 772,26 m², Oberflä	01.01.1990	1,6	33,0	3.042,24				1.170,09	1.872,15
	2/0040001/00822	Neudegg Hinterberg / Fahrbahn Fläche 987,69 m², Oberflä	01.01.1997	8,2	33,0	13.767,80				1.496,50	12.271,30
	2/0040002/00818	Neudegg Laimgrube / Fahrbahn Fläche 1.534,29 m², Oberf	01.01.2014	0,0	10,0						
	2/0040001/00827	Neudegg Laimgruber / Fahrbahn Fläche 918,86 m², Oberflä	01.01.2003	14,8	33,0	21.996,84				1.392,21	20.604,63
	2/0040002/00769	Neudegg Wadenthal / Fahrbahn Fläche 1.537,10 m², Oberf	01.01.2010	0,0	10,0						
	2/0040001/00675	Neudegg Wadenthal / Fahrbahn Fläche 2.631,66 m², Oberf	01.01.1990	1,6	33,0	10.367,15				3.987,37	6.379,78
	2/0040001/00831	Neudegg Zaussenberg / Fahrbahn Fläche 2,73 m², Oberflä	01.01.1990	1,6	33,0	10,75				4,13	6,62
	2/0040001/00722	Neudegg Zaussenberg / Fahrbahn Fläche 2.454,52 m², Ob	01.01.1997	8,2	33,0	34.214,52				3.718,97	30.495,55
	2/0040002/00830	Neudegg Zaussenberg / Fahrbahn Fläche 3.926,34 m², Ob	01.01.2010	0,0	10,0						
	2/0040002/00832	Neudegg Zaussenberg / Fahrbahn Fläche 929,43 m², Ober	01.01.2014	0,0	10,0						
	2/0040002/00691	Ottenthal / Fahrbahn Fläche 2.875,23 m², Oberfläche Scho	01.01.2010	0,0	10,0						
	2/0040001/00741	Ottenthal / Fahrbahn Fläche 286,59 m², Oberfläche Asphalt	01.01.1997	8,2	33,0	3.994,88				434,23	3.560,65
	2/0040002/00815	Ottenthal / Fahrbahn Fläche 494,41 m², Oberfläche Erdweç	01.01.2014	0,0	10,0						
	2/0040001/00706	Ottenthal / Fahrbahn Fläche 7.448,99 m², Oberfläche Asph	01.01.2003	14,8	33,0	178.324,30				11.286,35	167.037,95

MVAG	Ansatz Konto	Bezeichnung	Inbetrieb- nahme	RND	ND	Buchwert 31.12.2019	Zugänge	Abgänge	Wertaufholung	Abschreibung/ Wertmind.	Buchwert 31.12.2020
	2/0040001/00742	Ottenthal Hirschreit / Fahrbahn Fläche 156,35 m ² , Oberfläch	01.01.1990	1,6	33,0	615,90				236,88	379,02
	2/0040002/00816	Ottenthal Hirschreit / Fahrbahn Fläche 292,95 m ² , Oberfläch	01.01.2014	0,0	10,0						
	2/0040002/00743	Ottenthal Hirschreit / Fahrbahn Fläche 559,55 m ² , Oberfläch	01.01.2010	0,0	10,0						
	2/0040001/00688	Ottenthal Marienberg / Fahrbahn Fläche 1.875,44 m ² , Ober	01.01.1990	1,6	33,0	7.388,09				2.841,57	4.546,52
	2/0040002/00767	Ottenthal Marienberg / Fahrbahn Fläche 3.776,33 m ² , Ober	01.01.2014	0,0	10,0						
	2/0040002/00693	Ottenthal Marienberg / Fahrbahn Fläche 5.059,11 m ² , Ober	01.01.2010	0,0	10,0						
	2/0040001/00757	Ottenthal Marienberg / Fahrbahn Fläche 6.398,31 m ² , Ober	01.01.1997	8,2	33,0	89.188,50				9.694,40	79.494,10
	2/0040002/00813	Ottenthal Möbersleiten / Fahrbahn Fläche 422,35 m ² , Ober	01.01.2010	0,0	10,0						
	2/0040002/00814	Ottenthal Möbersleiten / Fahrbahn Fläche 575,67 m ² , Ober	01.01.2014	0,0	10,0						
	2/0040002/00798	Ottenthal Möbersleithen / Fahrbahn Fläche 1.153,08 m ² , OI	01.01.2010	0,0	10,0						
	2/0040002/00799	Ottenthal Möbersleithen / Fahrbahn Fläche 1.301,29 m ² , OI	01.01.2014	0,0	10,0						
	2/0040001/00692	Ottenthal Möbersleithen / Fahrbahn Fläche 9.029,75 m ² , OI	01.01.2003	14,8	33,0	216.166,63				13.681,43	202.485,20
	2/0040001/00716	Ottenthal Möbersleithen / Fahrbahn Fläche 979,80 m ² , Obe	01.01.1990	1,6	33,0	3.859,82				1.484,55	2.375,27
	2/0040001/00760	Ottenthal Steintal / Fahrbahn Fläche 1.127,84 m ² , Oberfläch	01.01.1990	1,6	33,0	4.443,00				1.708,85	2.734,15
	2/0040002/00759	Ottenthal Steintal / Fahrbahn Fläche 1.311,66 m ² , Oberfläch	01.01.2010	0,0	10,0						
	2/0040001/00761	Ottenthal Steintal / Fahrbahn Fläche 2.051,11 m ² , Oberfläch	01.01.1997	8,2	33,0	28.591,16				3.107,73	25.483,43
	2/0040002/00829	Ottenthal Steintal / Fahrbahn Fläche 311,12 m ² , Oberfläche	01.01.2014	0,0	10,0						
	2/0040001/00725	Ottenthal Steinthal / Fahrbahn Fläche 5.610,10 m ² , Oberflä	01.01.1997	8,2	33,0	78.201,40				8.500,15	69.701,25
	2/0040002/00711	Ottenthal Steinthal / Fahrbahn Fläche 5.618,59 m ² , Oberflä	01.01.2010	0,0	10,0						
	2/0040002/00808	Ottenthal Thal / Fahrbahn Fläche 2.921,35 m ² , Oberfläche	01.01.2014	0,0	10,0						
	2/0040001/00723	Ottenthal Thal / Fahrbahn Fläche 551,82 m ² , Oberfläche A	01.01.1990	1,6	33,0	2.173,84				836,09	1.337,75
	2/0040002/00823	Ottenthal Thal / Fahrbahn Fläche 9.819,64 m ² , Oberfläche	01.01.2010	0,0	10,0						
	2/0040001/00731	Ottenthal Wenigfeld / Fahrbahn Fläche 3.034,86 m ² , Oberfl.	01.01.1990	1,6	33,0	11.955,51				4.598,27	7.357,24
	2/0040002/00730	Ottenthal Wenigfeld / Fahrbahn Fläche 3.449,29 m ² , Oberfl.	01.01.2010	0,0	10,0						
	2/0040001/00700	Ottenthal Wenigfeld / Fahrbahn Fläche 4.305,84 m ² , Oberfl.	01.01.1997	8,2	33,0	60.020,80				6.524,00	53.496,80
	2/0040002/00797	Ottenthal Wenigfeld / Fahrbahn Fläche 4.541,29 m ² , Oberfl.	01.01.2014	0,0	10,0						
	2/0040001/00704	Ottenthal Wenigfeld / Fahrbahn Fläche 7.545,95 m ² , Oberfl.	01.01.2003	14,8	33,0	180.645,46				11.433,26	169.212,20
1022	Gebäude und Bauten					26.491,48	0,00	0,00	0,00	1.018,90	25.472,58
	812000	WC-Anlagen				26.491,48	0,00	0,00	0,00	1.018,90	25.472,58
	2/0060001/01532	WC Anlage	01.01.1996	25,0	50,0	26.491,48				1.018,90	25.472,58
1021	Grundstücke, Grundstückseinrichtungen und Infrastruktur					286.533,53	0,00	0,00	0,00	25.277,67	261.255,86
	815000	Park- und Gartenanlagen, Kinderspie lplätze				3.756,08	0,00	0,00	0,00	682,92	3.073,16
	2/0290003/01562	Spielgeräte 2015	17.07.2015	4,5	10,0	3.756,08				682,92	3.073,16
	816000	Öffentliche Beleuchtung und öffentli che Uhren				227.077,18	0,00	0,00	0,00	21.583,92	205.493,26
	2/0040012/01569	Straßenbeleuchtung 2014 LED Umstellung	15.09.2014	8,5	15,0	80.934,45				8.519,42	72.415,03
	2/0040012/01570	Straßenbeleuchtung 2015 LED Umstellung	10.11.2015	9,5	15,0	80.413,04				7.658,38	72.754,66

MVAG	Ansatz Konto	Bezeichnung	Inbetrieb- nahme	RND	ND	Buchwert 31.12.2019	Zugänge	Abgänge	Wertaufholung	Abschreibung/ Wertmind.	Buchwert 31.12.2020
	2/0040012/01571	Straßenbeleuchtung 2016	29.06.2016	10,0	15,0	35.905,59				3.264,14	32.641,45
	2/0040012/01573	Straßenbeleuchtung 2018	13.12.2018	12,5	15,0	4.417,15				327,20	4.089,95
	2/0040012/01574	Straßenbeleuchtung 2019	11.04.2019	13,0	15,0	25.406,95				1.814,78	23.592,17
	817000	Friedhöfe (einschließlich Einsegnun gshallen und Krematorien)				55.700,27	0,00	0,00	0,00	3.010,83	52.689,44
	2/0040011/01544	Friedhofsmauer Sanierung	29.11.2013	17,5	25,0	55.700,27				3.010,83	52.689,44
1022	Gebäude und Bauten					266.132,24	0,00	0,00	0,00	15.171,96	250.960,28
	817000	Friedhöfe (einschließlich Einsegnun gshallen und Krematorien)				266.132,24	0,00	0,00	0,00	15.171,96	250.960,28
	2/0060001/01527	Aufbahrungshalle	27.10.2011	40,5	50,0	76.520,26				1.843,86	74.676,40
	2/0060001/01542	Aufbahrungshalle	01.01.1981	10,0	50,0	111.569,65				10.142,70	101.426,95
	2/0040011/01543	Friedhofsmauer Sanierung	28.10.2019	23,5	25,0	78.042,33				3.185,40	74.856,93
1024	Sonderanlagen					34.046,68	0,00	0,00	0,00	1.389,66	32.657,02
	817000	Friedhöfe (einschließlich Einsegnun gshallen und Krematorien)				34.046,68	0,00	0,00	0,00	1.389,66	32.657,02
	2/0040011/01667	Urnengräber	01.12.2019	23,5	25,0	17.493,74				714,03	16.779,71
	2/0040011/01668	Urnengräber	01.12.2019	23,5	25,0	16.552,94				675,63	15.877,31
1311	Investitionszuschüsse von Trägern öffentlichen Rechts					-9.960,00	0,00	0,00	0,00	-240,00	-9.720,00
	817000	Friedhöfe (einschließlich Einsegnun gshallen und Krematorien)				-9.960,00	0,00	0,00	0,00	-240,00	-9.720,00
	2/0060001/01677	KT Aufbahrungshalle	19.04.2010	40,5	50,0	-9.960,00				-240,00	-9.720,00
1021	Grundstücke, Grundstückseinrichtungen und Infrastruktur					3.840.739,60	0,00	59.825,00	13.338,40	0,00	3.794.253,00
	840000	Grundbesitz				3.840.739,60	0,00	59.825,00	13.338,40	0,00	3.794.253,00
	1/0020001/00837	Grundstück Nr. .102, KG-Nr. 20022, Bauflächen, Neudegg	01.01.1900	0,0	0,0	4.075,00					4.075,00
	1/0030001/00838	Grundstück Nr. .102, KG-Nr. 20022, Gärten, Neudegg 53 C	01.01.1900	0,0	0,0	2.340,00					2.340,00
	1/0020001/00839	Grundstück Nr. .125, KG-Nr. 20022, Bauflächen Gebäude,	01.01.1900	0,0	0,0	2.300,00					2.300,00
	1/0020001/00840	Grundstück Nr. .128, KG-Nr. 20022, Bauflächen Gebäude,	01.01.1900	0,0	0,0	33,00					33,00
	1/0020001/01031	Grundstück Nr. .163, KG-Nr. 20024, Bauflächen Gebäude,	01.01.1900	0,0	0,0	750,00					750,00
	1/0020001/01032	Grundstück Nr. .164, KG-Nr. 20024, Bauflächen Gebäude,	01.01.1900	0,0	0,0	125,00					125,00
	1/0020001/01033	Grundstück Nr. .176, KG-Nr. 20024, Bauflächen,	01.01.1900	0,0	0,0	5.700,00					5.700,00
	1/0020001/01034	Grundstück Nr. .178, KG-Nr. 20024, Bauflächen Gebäude,	01.01.1900	0,0	0,0	1.325,00					1.325,00
	1/0020001/01035	Grundstück Nr. .219, KG-Nr. 20024, Bauflächen,	01.01.1900	0,0	0,0	3.250,00					3.250,00
	1/0020001/01036	Grundstück Nr. .221, KG-Nr. 20024, Bauflächen Gebäude,	01.01.1900	0,0	0,0	650,00					650,00
	1/0020001/01037	Grundstück Nr. .247, KG-Nr. 20024, Bauflächen Gebäude,	01.01.1900	0,0	0,0	200,00					200,00
	1/0020001/01038	Grundstück Nr. .251, KG-Nr. 20024, Bauflächen Gebäude,	01.01.1900	0,0	0,0	175,00					175,00
	1/0020001/01039	Grundstück Nr. .251, KG-Nr. 20024, Bauflächen Gebäuden	01.01.1900	0,0	0,0	50,00					50,00
	1/0020001/00841	Grundstück Nr. .42, KG-Nr. 20022, Bauflächen Gebäude, 4	01.01.1900	0,0	0,0	1.175,00					1.175,00
	1/0020001/01040	Grundstück Nr. .88, KG-Nr. 20024, Bauflächen, Ottenthal 6	01.01.1900	0,0	0,0	8.350,00					8.350,00

MVAG	Ansatz Konto	Bezeichnung	Inbetrieb- nahme	RND	ND	Buchwert 31.12.2019	Zugänge	Abgänge	Wertaufholung	Abschreibung/ Wertmind.	Buchwert 31.12.2020
	1/0020001/01041	Grundstück Nr. .88, KG-Nr. 20024, Bauflächen, Ottenthal 6	01.01.1900	0,0	0,0	1.175,00					1.175,00
	1/0020004/01262	Grundstück Nr. 1, KG-Nr. 20025, Sonstige Straßenverkehrs	01.01.1900	0,0	0,0	881,00					881,00
	1/0020004/01263	Grundstück Nr. 1000, KG-Nr. 20025, Sonstige Straßenverk	01.01.1900	0,0	0,0	1.625,00					1.625,00
	1/0020004/01264	Grundstück Nr. 1005, KG-Nr. 20025, Sonstige Straßenverk	01.01.1900	0,0	0,0	18,00					18,00
	1/0020004/01265	Grundstück Nr. 1019, KG-Nr. 20025, Sonstige Straßenverk	01.01.1900	0,0	0,0	718,00					718,00
	1/0020001/01266	Grundstück Nr. 1020, KG-Nr. 20025, Bauflächen Gebäude,	01.01.1900	0,0	0,0						
	1/0020004/01267	Grundstück Nr. 1020, KG-Nr. 20025, Sonstige Straßenverk	01.01.1900	0,0	0,0	5.469,00					5.469,00
	1/0030001/01268	Grundstück Nr. 1022/1, KG-Nr. 20025, landwirtschaftlich ge	01.01.1900	0,0	0,0	8.335,00					8.335,00
	1/0030001/01269	Grundstück Nr. 1022/2, KG-Nr. 20025, landwirtschaftlich ge	01.01.1900	0,0	0,0	1.067,50					1.067,50
	1/0020004/01270	Grundstück Nr. 1022/3, KG-Nr. 20025, Sonstige Verkehrs	01.01.1900	0,0	0,0	1.930,00					1.930,00
	1/0020001/01271	Grundstück Nr. 103/1, KG-Nr. 20025, Bauflächen Gebäude	01.01.1900	0,0	0,0	5.025,00					5.025,00
	1/0030001/01272	Grundstück Nr. 103/1, KG-Nr. 20025, Gärten Gärten, 1.779	01.01.1900	0,0	0,0	35.580,00					35.580,00
	1/0020001/01273	Grundstück Nr. 103/2, KG-Nr. 20025, Bauflächen, Großriec	01.01.1900	0,0	0,0	7.475,00					7.475,00
	1/0030001/01274	Grundstück Nr. 103/2, KG-Nr. 20025, Gärten, Großriedenth	01.01.1900	0,0	0,0	46.120,00					46.120,00
	1/0020004/01275	Grundstück Nr. 1036, KG-Nr. 20025, Sonstige Straßenverk	01.01.1900	0,0	0,0	3.832,00					3.832,00
	1/0020004/01276	Grundstück Nr. 1042, KG-Nr. 20025, Sonstige Straßenverk	01.01.1900	0,0	0,0	696,00					696,00
	1/0020001/01042	Grundstück Nr. 1045/1, KG-Nr. 20024, Bauflächen Gebäud	01.01.1900	0,0	0,0	750,00					750,00
	1/0020004/01043	Grundstück Nr. 1045/1, KG-Nr. 20024, Sonstige Straßenve	01.01.1900	0,0	0,0	655,00					655,00
	1/0020001/01044	Grundstück Nr. 1045/3, KG-Nr. 20024, Bauflächen Gebäud	01.01.1900	0,0	0,0	550,00					550,00
	1/0030001/01045	Grundstück Nr. 1045/3, KG-Nr. 20024, landwirtschaftlich ge	01.01.1900	0,0	0,0	1.255,00					1.255,00
	1/0020004/01277	Grundstück Nr. 1062/2, KG-Nr. 20025, Sonstige Straßenve	01.01.1900	0,0	0,0	15,00					15,00
	1/0020004/01278	Grundstück Nr. 1064, KG-Nr. 20025, Sonstige Verkehrsran	01.01.1900	0,0	0,0	830,00					830,00
	1/0020004/01279	Grundstück Nr. 1086, KG-Nr. 20025, Sonstige Straßenverk	01.01.1900	0,0	0,0	1.132,00					1.132,00
	1/0020004/01280	Grundstück Nr. 1107, KG-Nr. 20025, Sonstige Straßenverk	01.01.1900	0,0	0,0	955,00					955,00
	1/0020004/01281	Grundstück Nr. 1117, KG-Nr. 20025, Sonstige Straßenverk	01.01.1900	0,0	0,0	421,00					421,00
	1/0030001/01046	Grundstück Nr. 1117/1, KG-Nr. 20024, Gärten Gärten, 165,	01.01.1900	0,0	0,0	3.300,00					3.300,00
	1/0030001/01047	Grundstück Nr. 1118/1, KG-Nr. 20024, Gärten Gärten, 864,	01.01.1900	0,0	0,0	17.280,00					17.280,00
	1/0020004/01282	Grundstück Nr. 112, KG-Nr. 20025, Sonstige Straßenverke	01.01.1900	0,0	0,0	912,00					912,00
	1/0030001/01283	Grundstück Nr. 1122, KG-Nr. 20025, landwirtschaftlich gen	01.01.1900	0,0	0,0	21.260,00					21.260,00
	1/0030001/01284	Grundstück Nr. 1123, KG-Nr. 20025, landwirtschaftlich gen	01.01.1900	0,0	0,0	5.587,50					5.587,50
	1/0020004/01285	Grundstück Nr. 1124, KG-Nr. 20025, Sonstige Verkehrsran	01.01.1900	0,0	0,0	3.160,00					3.160,00
	1/0020004/01286	Grundstück Nr. 1125, KG-Nr. 20025, Sonstige Straßenverk	01.01.1900	0,0	0,0	1.731,00					1.731,00
	1/0030001/01048	Grundstück Nr. 1129/2, KG-Nr. 20024, landwirtschaftlich ge	01.01.1900	0,0	0,0	7.897,50					7.897,50
	1/0020004/01287	Grundstück Nr. 1135, KG-Nr. 20025, Sonstige Straßenverk	01.01.1900	0,0	0,0	1.567,00					1.567,00
	1/0020004/01288	Grundstück Nr. 1136, KG-Nr. 20025, Sonstige Straßenverk	01.01.1900	0,0	0,0	8.755,00					8.755,00
	1/0030001/00842	Grundstück Nr. 114, KG-Nr. 20022, landwirtschaftlich genu	01.01.1900	0,0	0,0	40,00					40,00
	1/0020004/00844	Grundstück Nr. 114, KG-Nr. 20022, Sonstige Straßenverke	01.01.1900	0,0	0,0	280,00					280,00
	1/0030002/00843	Grundstück Nr. 114, KG-Nr. 20022, Wald Wälder, 2.744,00	01.01.1900	0,0	0,0	3.430,00					3.430,00
	1/0020004/01289	Grundstück Nr. 1171, KG-Nr. 20025, Sonstige Straßenverk	01.01.1900	0,0	0,0	5.150,00					5.150,00

MVAG	Ansatz Konto	Bezeichnung	Inbetrieb- nahme	RND	ND	Buchwert 31.12.2019	Zugänge	Abgänge	Wertaufholung	Abschreibung/ Wertmind.	Buchwert 31.12.2020
	1/0030001/01290	Grundstück Nr. 1172, KG-Nr. 20025, landwirtschaftlich gen	01.01.1900	0,0	0,0	3.225,00					3.225,00
	1/0030002/01291	Grundstück Nr. 1172, KG-Nr. 20025, Wald Wälder, 544,00	01.01.1900	0,0	0,0	680,00					680,00
	1/0030001/01292	Grundstück Nr. 1180, KG-Nr. 20025, Wald Wälder, 102,00	01.01.1900	0,0	0,0	127,50					127,50
	1/0030002/01293	Grundstück Nr. 1180, KG-Nr. 20025, Wald Wälder, 6.253,0	01.01.1900	0,0	0,0	7.816,25					7.816,25
	1/0030002/01294	Grundstück Nr. 1189, KG-Nr. 20025, Wald Wälder, 2.323,0	01.01.1900	0,0	0,0	2.903,75					2.903,75
	1/0030001/01049	Grundstück Nr. 1198, KG-Nr. 20024, landwirtschaftlich gen	01.01.1900	0,0	0,0	31.667,50					31.667,50
	1/0030001/01295	Grundstück Nr. 1198, KG-Nr. 20025, landwirtschaftlich gen	01.01.1900	0,0	0,0	11.175,00					11.175,00
	1/0030001/01296	Grundstück Nr. 1198, KG-Nr. 20025, Weingärten Weingärte	01.01.1900	0,0	0,0	3.780,00					3.780,00
	1/0020001/01297	Grundstück Nr. 1199, KG-Nr. 20025, Bauflächen Gebäude,	01.01.1900	0,0	0,0	250,00					250,00
	1/0010002/01298	Grundstück Nr. 1199, KG-Nr. 20025, Gewässer Fließende	01.01.1900	0,0	0,0	17.985,00					17.985,00
	1/0020001/01050	Grundstück Nr. 1204/1, KG-Nr. 20024, Bauflächen Gebäud	01.01.1900	0,0	0,0	700,00					700,00
	1/0030001/01051	Grundstück Nr. 1204/1, KG-Nr. 20024, landwirtschaftlich ge	01.01.1900	0,0	0,0	41.997,50					41.997,50
	1/0010001/01053	Grundstück Nr. 1204/1, KG-Nr. 20024, Sonstige Freizeitfläc	01.01.1900	0,0	0,0	190,00					190,00
	1/0020004/01052	Grundstück Nr. 1204/1, KG-Nr. 20024, Sonstige Straßenve	01.01.1900	0,0	0,0	1.305,00					1.305,00
	1/0030001/01299	Grundstück Nr. 1213, KG-Nr. 20025, landwirtschaftlich gen	01.01.1900	0,0	0,0	2.772,50					2.772,50
	1/0030001/01300	Grundstück Nr. 1213, KG-Nr. 20025, Weingärten Weingärte	01.01.1900	0,0	0,0	730,00					730,00
	1/0030001/01301	Grundstück Nr. 1237, KG-Nr. 20025, landwirtschaftlich gen	01.01.1900	0,0	0,0	26.520,00					26.520,00
	1/0030001/01302	Grundstück Nr. 1237, KG-Nr. 20025, landwirtschaftlich gen	01.01.1900	0,0	0,0	17.407,50					17.407,50
	1/0030002/01304	Grundstück Nr. 1237, KG-Nr. 20025, Wald Wälder, 24.258,	01.01.1900	0,0	0,0	30.322,50					30.322,50
	1/0030001/01303	Grundstück Nr. 1237, KG-Nr. 20025, Weingärten Weingärte	01.01.1900	0,0	0,0	34.455,00					34.455,00
	1/0020001/01305	Grundstück Nr. 128, KG-Nr. 20025, Bauflächen, Großriede	01.01.1900	0,0	0,0	8.225,00					8.225,00
	1/0020001/01306	Grundstück Nr. 128, KG-Nr. 20025, Bauflächen, Großriede	01.01.1900	0,0	0,0	5.075,00					5.075,00
	1/0020004/01307	Grundstück Nr. 1280, KG-Nr. 20025, Sonstige Straßenverk	01.01.1900	0,0	0,0	1.727,00					1.727,00
	1/0020004/01308	Grundstück Nr. 1281, KG-Nr. 20025, Sonstige Straßenverk	01.01.1900	0,0	0,0	2.930,00					2.930,00
	1/0020004/01054	Grundstück Nr. 1289/1, KG-Nr. 20024, Sonstige Straßenve	01.01.1900	0,0	0,0	1.275,00					1.275,00
	1/0030001/01055	Grundstück Nr. 1289/2, KG-Nr. 20024, landwirtschaftlich ge	01.01.1900	0,0	0,0	1.755,00					1.755,00
	1/0030001/01056	Grundstück Nr. 1289/3, KG-Nr. 20024, landwirtschaftlich ge	01.01.1900	0,0	0,0	727,50					727,50
	1/0020004/01057	Grundstück Nr. 1290/1, KG-Nr. 20024, Sonstige Straßenve	01.01.1900	0,0	0,0	15,00					15,00
	1/0030001/01058	Grundstück Nr. 1290/2, KG-Nr. 20024, landwirtschaftlich ge	01.01.1900	0,0	0,0	3.550,00					3.550,00
	1/0030001/01059	Grundstück Nr. 1292, KG-Nr. 20024, landwirtschaftlich gen	01.01.1900	0,0	0,0	1.825,00					1.825,00
	1/0030001/01060	Grundstück Nr. 1293/1, KG-Nr. 20024, landwirtschaftlich ge	01.01.1900	0,0	0,0	512,50					512,50
	1/0030001/01061	Grundstück Nr. 1293/2, KG-Nr. 20024, landwirtschaftlich ge	01.01.1900	0,0	0,0	512,50					512,50
	1/0030001/01062	Grundstück Nr. 1294/1, KG-Nr. 20024, landwirtschaftlich ge	01.01.1900	0,0	0,0	880,00					880,00
	1/0030001/01063	Grundstück Nr. 1294/2, KG-Nr. 20024, landwirtschaftlich ge	01.01.1900	0,0	0,0	1.340,00					1.340,00
	1/0030001/01064	Grundstück Nr. 1295, KG-Nr. 20024, landwirtschaftlich gen	01.01.1900	0,0	0,0	2.247,50					2.247,50
	1/0010001/01065	Grundstück Nr. 1296, KG-Nr. 20024, landwirtschaftlich gen	01.01.1900	0,0	0,0	2.015,00					2.015,00
	1/0010001/01066	Grundstück Nr. 1297, KG-Nr. 20024, landwirtschaftlich gen	01.01.1900	0,0	0,0	695,00					695,00
	1/0010001/01067	Grundstück Nr. 1298, KG-Nr. 20024, Sonstige Freizeitfläch	01.01.1900	0,0	0,0	1.495,00					1.495,00
	1/0010001/01068	Grundstück Nr. 1299, KG-Nr. 20024, Sonstige Freizeitfläch	01.01.1900	0,0	0,0	1.925,00					1.925,00

MVAG	Ansatz Konto	Bezeichnung	Inbetrieb- nahme	RND	ND	Buchwert 31.12.2019	Zugänge	Abgänge	Wertaufholung	Abschreibung/ Wertmind.	Buchwert 31.12.2020
	1/0010001/01069	Grundstück Nr. 1300, KG-Nr. 20024, Sonstige Freizeitfläch	01.01.1900	0,0	0,0	1.655,00					1.655,00
	1/0010001/01070	Grundstück Nr. 1301, KG-Nr. 20024, Sonstige Freizeitfläch	01.01.1900	0,0	0,0	1.185,00					1.185,00
	1/0010001/01071	Grundstück Nr. 1302, KG-Nr. 20024, Sonstige Freizeitfläch	01.01.1900	0,0	0,0	1.725,00					1.725,00
	1/0010001/01072	Grundstück Nr. 1303, KG-Nr. 20024, Sonstige Freizeitfläch	01.01.1900	0,0	0,0	1.725,00					1.725,00
	1/0020001/01073	Grundstück Nr. 1304, KG-Nr. 20024, Bauflächen, Ottenthal	01.01.1900	0,0	0,0	9.950,00					9.950,00
	1/0010001/01074	Grundstück Nr. 1304, KG-Nr. 20024, Sonstige, Ottenthal G	01.01.1900	0,0	0,0	10.380,00					10.380,00
	1/0010001/01075	Grundstück Nr. 1305, KG-Nr. 20024, Sonstige Freizeitfläch	01.01.1900	0,0	0,0	4.065,00					4.065,00
	1/0010001/01076	Grundstück Nr. 1307, KG-Nr. 20024, Sonstige Freizeitfläch	01.01.1900	0,0	0,0	8.360,00					8.360,00
	1/0010001/01077	Grundstück Nr. 1308, KG-Nr. 20024, Sonstige Freizeitfläch	01.01.1900	0,0	0,0	2.340,00					2.340,00
	1/0010001/01078	Grundstück Nr. 1309, KG-Nr. 20024, Sonstige Freizeitfläch	01.01.1900	0,0	0,0	3.900,00					3.900,00
	1/0020001/01079	Grundstück Nr. 1310/2, KG-Nr. 20024, Bauflächen Gebäud	01.01.1900	0,0	0,0	525,00					525,00
	1/0020002/01080	Grundstück Nr. 1310/2, KG-Nr. 20024, Sonstige Friedhöfe,	01.01.1900	0,0	0,0	3.405,00					3.405,00
	1/0030001/01081	Grundstück Nr. 1310/5, KG-Nr. 20024, landwirtschaftlich ge	01.01.1900	0,0	0,0	19.930,00					19.930,00
	1/0010001/01082	Grundstück Nr. 1310/5, KG-Nr. 20024, Sonstige Freizeitfläc	01.01.1900	0,0	0,0	420,00					420,00
	1/0020004/01083	Grundstück Nr. 1310/6, KG-Nr. 20024, Sonstige Straßenve	01.01.1900	0,0	0,0	6.083,00					6.083,00
	1/0030001/01084	Grundstück Nr. 1311/1, KG-Nr. 20024, landwirtschaftlich ge	01.01.1900	0,0	0,0	912,50					912,50
	1/0010001/01085	Grundstück Nr. 1311/1, KG-Nr. 20024, Sonstige Freizeitfläc	01.01.1900	0,0	0,0	15.700,00					15.700,00
	1/0030001/01086	Grundstück Nr. 1311/4, KG-Nr. 20024, landwirtschaftlich ge	01.01.1900	0,0	0,0	3.802,50					3.802,50
	1/0020004/01309	Grundstück Nr. 1375, KG-Nr. 20025, Sonstige Straßenverk	01.01.1900	0,0	0,0	435,00					435,00
	1/0030001/01310	Grundstück Nr. 1392, KG-Nr. 20025, landwirtschaftlich gen	01.01.1900	0,0	0,0	4.072,50					4.072,50
	1/0020004/01311	Grundstück Nr. 1429, KG-Nr. 20025, Sonstige Straßenverk	01.01.1900	0,0	0,0	2.911,00					2.911,00
	1/0020004/01312	Grundstück Nr. 1459, KG-Nr. 20025, Sonstige Straßenverk	01.01.1900	0,0	0,0	1.288,00					1.288,00
	1/0030001/01087	Grundstück Nr. 1461, KG-Nr. 20024, landwirtschaftlich gen	01.01.1900	0,0	0,0	22.972,50					22.972,50
	1/0030001/01088	Grundstück Nr. 1462, KG-Nr. 20024, landwirtschaftlich gen	01.01.1900	0,0	0,0	15.035,00					15.035,00
	1/0030001/01089	Grundstück Nr. 1463, KG-Nr. 20024, landwirtschaftlich gen	01.01.1900	0,0	0,0	18.567,50					18.567,50
	1/0030001/01090	Grundstück Nr. 1478/33, KG-Nr. 20024, landwirtschaftlich c	01.01.1900	0,0	0,0	647,50					647,50
	1/0030001/01091	Grundstück Nr. 1478/33, KG-Nr. 20024, Weingärten Weing	01.01.1900	0,0	0,0	775,00					775,00
	1/0020004/01313	Grundstück Nr. 1509/1, KG-Nr. 20025, Sonstige Straßenve	01.01.1900	0,0	0,0	550,00					550,00
	1/0020004/01314	Grundstück Nr. 1509/2, KG-Nr. 20025, Sonstige Straßenve	01.01.1900	0,0	0,0	2.035,00					2.035,00
	1/0030001/01315	Grundstück Nr. 1524, KG-Nr. 20025, landwirtschaftlich gen	01.01.1900	0,0	0,0	1.672,50					1.672,50
	1/0030002/01317	Grundstück Nr. 1524, KG-Nr. 20025, Wald Wälder, 3.047,0	01.01.1900	0,0	0,0	3.808,75					3.808,75
	1/0030001/01316	Grundstück Nr. 1524, KG-Nr. 20025, Weingärten Weingärte	01.01.1900	0,0	0,0	2.480,00					2.480,00
	1/0020004/01318	Grundstück Nr. 1539, KG-Nr. 20025, Sonstige Straßenverk	01.01.1900	0,0	0,0	893,00					893,00
	1/0030001/01319	Grundstück Nr. 1540, KG-Nr. 20025, landwirtschaftlich gen	01.01.1900	0,0	0,0	6.835,00					6.835,00
	1/0020004/01320	Grundstück Nr. 1555, KG-Nr. 20025, Sonstige Straßenverk	01.01.1900	0,0	0,0	1.125,00					1.125,00
	1/0020004/01321	Grundstück Nr. 1559, KG-Nr. 20025, Sonstige Straßenverk	01.01.1900	0,0	0,0	1.327,00					1.327,00
	1/0030001/01322	Grundstück Nr. 1578, KG-Nr. 20025, landwirtschaftlich gen	01.01.1900	0,0	0,0	131,00					131,00
	1/0020004/01323	Grundstück Nr. 1578, KG-Nr. 20025, Sonstige Straßenverk	01.01.1900	0,0	0,0	376,00					376,00
	1/0030001/01324	Grundstück Nr. 1589, KG-Nr. 20025, landwirtschaftlich gen	01.01.1900	0,0	0,0	1.582,50					1.582,50

MVAG	Ansatz Konto	Bezeichnung	Inbetrieb- nahme	RND	ND	Buchwert 31.12.2019	Zugänge	Abgänge	Wertaufholung	Abschreibung/ Wertmind.	Buchwert 31.12.2020
	1/0020004/01325	Grundstück Nr. 1606, KG-Nr. 20025, Sonstige Straßenverk	01.01.1900	0,0	0,0	300,00					300,00
	1/0020004/01326	Grundstück Nr. 1618, KG-Nr. 20025, Sonstige Straßenverk	01.01.1900	0,0	0,0	18.502,00					18.502,00
	1/0030001/01092	Grundstück Nr. 1673, KG-Nr. 20024, landwirtschaftlich gen	01.01.1900	0,0	0,0	6.482,50					6.482,50
	1/0030001/01093	Grundstück Nr. 1674/1, KG-Nr. 20024, landwirtschaftlich ge	01.01.1900	0,0	0,0	62.457,50					62.457,50
	1/0030001/01094	Grundstück Nr. 1674/2, KG-Nr. 20024, landwirtschaftlich ge	01.01.1900	0,0	0,0	2.427,50					2.427,50
	1/0030001/01095	Grundstück Nr. 1677, KG-Nr. 20024, landwirtschaftlich gen	01.01.1900	0,0	0,0	19.152,50					19.152,50
	1/0030001/01096	Grundstück Nr. 1677, KG-Nr. 20024, Weingärten Weingärte	01.01.1900	0,0	0,0	6.025,00					6.025,00
	1/0020001/01327	Grundstück Nr. 168/1, KG-Nr. 20025, Bauflächen, Großriec	01.01.1900	0,0	0,0	3.050,00					3.050,00
	1/0030001/01328	Grundstück Nr. 168/1, KG-Nr. 20025, Gärten, Großriedent	01.01.1900	0,0	0,0	6.260,00					6.260,00
	1/0030001/01097	Grundstück Nr. 1687, KG-Nr. 20024, landwirtschaftlich gen	01.01.1900	0,0	0,0	9.630,00					9.630,00
	1/0020004/00845	Grundstück Nr. 17/4, KG-Nr. 20022, Sonstige Straßenverke	01.01.1900	0,0	0,0	182,00					182,00
	1/0020004/01329	Grundstück Nr. 1713, KG-Nr. 20025, Sonstige Straßenverk	01.01.1900	0,0	0,0	4.187,00					4.187,00
	1/0020004/01330	Grundstück Nr. 1732, KG-Nr. 20025, Sonstige Straßenverk	01.01.1900	0,0	0,0	9.011,00					9.011,00
	1/0020004/01331	Grundstück Nr. 178, KG-Nr. 20025, Sonstige Straßenverke	01.01.1900	0,0	0,0	111,00					111,00
	1/0020004/01332	Grundstück Nr. 179/1, KG-Nr. 20025, Sonstige Straßenverl	01.01.1900	0,0	0,0	235,00					235,00
	1/0020004/01333	Grundstück Nr. 179/2, KG-Nr. 20025, Sonstige Straßenverl	01.01.1900	0,0	0,0	1.700,00					1.700,00
	1/0020004/01334	Grundstück Nr. 179/3, KG-Nr. 20025, Sonstige Straßenverl	01.01.1900	0,0	0,0	2.375,00					2.375,00
	1/0020004/01335	Grundstück Nr. 181, KG-Nr. 20025, Sonstige Straßenverke	01.01.1900	0,0	0,0	1.319,00					1.319,00
	1/0020004/01336	Grundstück Nr. 1818/1, KG-Nr. 20025, Sonstige Straßenve	01.01.1900	0,0	0,0	1.441,00					1.441,00
	1/0020004/01337	Grundstück Nr. 1818/2, KG-Nr. 20025, Sonstige Straßenve	01.01.1900	0,0	0,0	8.499,00					8.499,00
	1/0020004/01338	Grundstück Nr. 182, KG-Nr. 20025, Sonstige Straßenverke	01.01.1900	0,0	0,0	510,00					510,00
	1/0030001/01339	Grundstück Nr. 183/2, KG-Nr. 20025, Gärten Gärten, 160,0	01.01.1900	0,0	0,0	3.200,00					3.200,00
	1/0030001/01098	Grundstück Nr. 1839, KG-Nr. 20024, landwirtschaftlich gen	01.01.1900	0,0	0,0	4.845,00					4.845,00
	1/0030002/01099	Grundstück Nr. 1839, KG-Nr. 20024, Wald Wälder, 22.375,	01.01.1900	0,0	0,0	27.968,75					27.968,75
	1/0030001/01340	Grundstück Nr. 1840, KG-Nr. 20025, landwirtschaftlich gen	01.01.1900	0,0	0,0	1.957,50					1.957,50
	1/0030002/01342	Grundstück Nr. 1840, KG-Nr. 20025, Wald Wälder, 212,00	01.01.1900	0,0	0,0	265,00					265,00
	1/0030001/01341	Grundstück Nr. 1840, KG-Nr. 20025, Weingärten Weingärte	01.01.1900	0,0	0,0	510,00					510,00
	1/0020004/01343	Grundstück Nr. 1841, KG-Nr. 20025, Sonstige Straßenverk	01.01.1900	0,0	0,0	1.749,00					1.749,00
	1/0030002/01100	Grundstück Nr. 1845, KG-Nr. 20024, Wald Wälder, 5.043,0	01.01.1900	0,0	0,0	6.303,75					6.303,75
	1/0020004/01344	Grundstück Nr. 1854, KG-Nr. 20025, Sonstige Straßenverk	01.01.1900	0,0	0,0	612,00					612,00
	1/0030001/01345	Grundstück Nr. 1856, KG-Nr. 20025, landwirtschaftlich gen	01.01.1900	0,0	0,0	590,00					590,00
	1/0030002/01347	Grundstück Nr. 1856, KG-Nr. 20025, Wald Wälder, 722,00	01.01.1900	0,0	0,0	902,50					902,50
	1/0030001/01346	Grundstück Nr. 1856, KG-Nr. 20025, Weingärten Weingärte	01.01.1900	0,0	0,0	3.910,00					3.910,00
	1/0030001/01348	Grundstück Nr. 1857, KG-Nr. 20025, landwirtschaftlich gen	01.01.1900	0,0	0,0	1.857,50					1.857,50
	1/0030001/01349	Grundstück Nr. 1857, KG-Nr. 20025, Weingärten Weingärte	01.01.1900	0,0	0,0	7.025,00					7.025,00
	1/0030001/01350	Grundstück Nr. 1867, KG-Nr. 20025, landwirtschaftlich gen	01.01.1900	0,0	0,0	5.817,50					5.817,50
	1/0030001/01351	Grundstück Nr. 1867, KG-Nr. 20025, Weingärten Weingärte	01.01.1900	0,0	0,0	2.735,00					2.735,00
	1/0020004/01352	Grundstück Nr. 1878/3, KG-Nr. 20025, Sonstige Straßenve	01.01.1900	0,0	0,0	2.067,00					2.067,00
	1/0030001/01101	Grundstück Nr. 1883/1, KG-Nr. 20024, landwirtschaftlich ge	01.01.1900	0,0	0,0	1.602,50					1.602,50

MVAG	Ansatz Konto	Bezeichnung	Inbetrieb- nahme	RND	ND	Buchwert 31.12.2019	Zugänge	Abgänge	Wertaufholung	Abschreibung/ Wertmind.	Buchwert 31.12.2020
	1/0030001/01102	Grundstück Nr. 1883/1, KG-Nr. 20024, Weingärten Weingä	01.01.1900	0,0	0,0	3.060,00					3.060,00
	1/0030001/01103	Grundstück Nr. 1883/2, KG-Nr. 20024, landwirtschaftlich ge	01.01.1900	0,0	0,0	1.347,50					1.347,50
	1/0020004/01104	Grundstück Nr. 1884, KG-Nr. 20024, Sonstige Straßenverk	01.01.1900	0,0	0,0	2.125,00					2.125,00
	1/0030001/00846	Grundstück Nr. 189, KG-Nr. 20022, landwirtschaftlich genu	01.01.1900	0,0	0,0	8.280,00					8.280,00
	1/0030001/00847	Grundstück Nr. 190, KG-Nr. 20022, landwirtschaftlich genu	01.01.1900	0,0	0,0	2.242,50					2.242,50
	1/0030001/00848	Grundstück Nr. 191, KG-Nr. 20022, landwirtschaftlich genu	01.01.1900	0,0	0,0	3.372,50					3.372,50
	1/0020004/01353	Grundstück Nr. 1913, KG-Nr. 20025, Sonstige Straßenverk	01.01.1900	0,0	0,0	7.442,00					7.442,00
	1/0030001/00849	Grundstück Nr. 192, KG-Nr. 20022, Weingärten Weingärten	01.01.1900	0,0	0,0	29.000,00					29.000,00
	1/0030001/01105	Grundstück Nr. 1931, KG-Nr. 20024, landwirtschaftlich gen	01.01.1900	0,0	0,0	5.937,50					5.937,50
	1/0030001/01106	Grundstück Nr. 1931, KG-Nr. 20024, Weingärten Weingärten	01.01.1900	0,0	0,0	185,00					185,00
	1/0030001/00850	Grundstück Nr. 194, KG-Nr. 20022, landwirtschaftlich genu	01.01.1900	0,0	0,0	8.370,00					8.370,00
	1/0020001/01107	Grundstück Nr. 194/2, KG-Nr. 20024, Bauflächen Gebäude	01.01.1900	0,0	0,0	975,00					975,00
	1/0020004/01354	Grundstück Nr. 1978, KG-Nr. 20025, Sonstige Straßenverk	01.01.1900	0,0	0,0	108,00					108,00
	1/0020004/01355	Grundstück Nr. 1979, KG-Nr. 20025, Sonstige Straßenverk	01.01.1900	0,0	0,0	381,00					381,00
	1/0020004/01356	Grundstück Nr. 1980, KG-Nr. 20025, Sonstige Straßenverk	01.01.1900	0,0	0,0	1.870,00					1.870,00
	1/0020004/01357	Grundstück Nr. 1982, KG-Nr. 20025, Sonstige Straßenverk	01.01.1900	0,0	0,0	2.917,00					2.917,00
	1/0020004/01358	Grundstück Nr. 1983, KG-Nr. 20025, Sonstige Straßenverk	01.01.1900	0,0	0,0	300,00					300,00
	1/0020004/01359	Grundstück Nr. 1984, KG-Nr. 20025, Sonstige Straßenverk	01.01.1900	0,0	0,0	338,00					338,00
	1/0020004/01360	Grundstück Nr. 1985, KG-Nr. 20025, Sonstige Straßenverk	01.01.1900	0,0	0,0	147,00					147,00
	1/0020004/01361	Grundstück Nr. 1986, KG-Nr. 20025, Sonstige Straßenverk	01.01.1900	0,0	0,0	1.103,00					1.103,00
	1/0020002/01362	Grundstück Nr. 1989, KG-Nr. 20025, Sonstige Betriebsfläch	01.01.1900	0,0	0,0	1.550,00					1.550,00
	1/0020004/01363	Grundstück Nr. 2, KG-Nr. 20025, Sonstige Straßenverkehrs	01.01.1900	0,0	0,0	8.325,00					8.325,00
	1/0030001/01108	Grundstück Nr. 2012/1, KG-Nr. 20024, landwirtschaftlich ge	01.01.1900	0,0	0,0	2.940,00					2.940,00
	1/0030001/01109	Grundstück Nr. 2012/1, KG-Nr. 20024, landwirtschaftlich ge	01.01.1900	0,0	0,0	1.662,50					1.662,50
	1/0020004/01111	Grundstück Nr. 2012/1, KG-Nr. 20024, Sonstige Straßenve	01.01.1900	0,0	0,0	1.290,00					1.290,00
	1/0030002/01110	Grundstück Nr. 2012/1, KG-Nr. 20024, Wald Wälder, 33.80	01.01.1900	0,0	0,0	42.260,00					42.260,00
	1/0030001/01112	Grundstück Nr. 2012/3, KG-Nr. 20024, landwirtschaftlich ge	01.01.1900	0,0	0,0	7.370,00					7.370,00
	1/0030001/01113	Grundstück Nr. 2012/3, KG-Nr. 20024, Weingärten Weingä	01.01.1900	0,0	0,0	4.700,00					4.700,00
	1/0030001/01114	Grundstück Nr. 2012/4, KG-Nr. 20024, landwirtschaftlich ge	01.01.1900	0,0	0,0	13.752,50					13.752,50
	1/0020004/01115	Grundstück Nr. 2012/5, KG-Nr. 20024, Sonstige Straßenve	01.01.1900	0,0	0,0	13.900,00					13.900,00
	1/0020004/01116	Grundstück Nr. 2012/5, KG-Nr. 20024, Sonstige Verkehrs	01.01.1900	0,0	0,0	5.842,00					5.842,00
	1/0020004/01364	Grundstück Nr. 203/1, KG-Nr. 20025, Sonstige Straßenverk	01.01.1900	0,0	0,0	803,00					803,00
	1/0030001/01117	Grundstück Nr. 2080/1, KG-Nr. 20024, landwirtschaftlich ge	01.01.1900	0,0	0,0	2.541,00					2.541,00
	1/0030001/01118	Grundstück Nr. 2080/2, KG-Nr. 20024, landwirtschaftlich ge	01.01.1900	0,0	0,0	154,00					154,00
	1/0020004/01119	Grundstück Nr. 2080/2, KG-Nr. 20024, Sonstige Straßenve	01.01.1900	0,0	0,0	1.908,00					1.908,00
	1/0030001/01120	Grundstück Nr. 2152/1, KG-Nr. 20024, landwirtschaftlich ge	01.01.1900	0,0	0,0	8.940,00					8.940,00
	1/0030001/01121	Grundstück Nr. 2152/1, KG-Nr. 20024, Weingärten Weingä	01.01.1900	0,0	0,0	4.090,00					4.090,00
	1/0030001/01122	Grundstück Nr. 2152/2, KG-Nr. 20024, landwirtschaftlich ge	01.01.1900	0,0	0,0	7.225,00					7.225,00
	1/0030001/01123	Grundstück Nr. 2152/3, KG-Nr. 20024, landwirtschaftlich ge	01.01.1900	0,0	0,0	2.112,50					2.112,50

MVAG	Ansatz Konto	Bezeichnung	Inbetrieb- nahme	RND	ND	Buchwert 31.12.2019	Zugänge	Abgänge	Wertaufholung	Abschreibung/ Wertmind.	Buchwert 31.12.2020
	1/0030001/01124	Grundstück Nr. 222/1, KG-Nr. 20024, landwirtschaftlich ger	01.01.1900	0,0	0,0	57,50					57,50
	1/0020004/01125	Grundstück Nr. 222/1, KG-Nr. 20024, Sonstige Straßenverk	01.01.1900	0,0	0,0	935,00					935,00
	1/0020001/01126	Grundstück Nr. 222/4, KG-Nr. 20024, Bauflächen Gebäude	01.01.1900	0,0	0,0	1.125,00					1.125,00
	1/0030001/01127	Grundstück Nr. 2242, KG-Nr. 20024, landwirtschaftlich gen	01.01.1900	0,0	0,0	597,50					597,50
	1/0030002/01128	Grundstück Nr. 2242, KG-Nr. 20024, Wald Wälder, 12.147,	01.01.1900	0,0	0,0	15.183,75					15.183,75
	1/0030001/01129	Grundstück Nr. 2243, KG-Nr. 20024, landwirtschaftlich gen	01.01.1900	0,0	0,0	271.880,00					271.880,00
	1/0020004/01131	Grundstück Nr. 2243, KG-Nr. 20024, Sonstige Straßenverk	01.01.1900	0,0	0,0	15.310,00					15.310,00
	1/0030002/01130	Grundstück Nr. 2243, KG-Nr. 20024, Wald Wälder, 201,00	01.01.1900	0,0	0,0	251,25					251,25
	1/0020001/01365	Grundstück Nr. 225, KG-Nr. 20025, Bauflächen, Großriede	01.01.1900	0,0	0,0	1.350,00					1.350,00
	1/0020001/01366	Grundstück Nr. 225, KG-Nr. 20025, Bauflächen, Großriede	01.01.1900	0,0	0,0	5.425,00					5.425,00
	1/0030001/01132	Grundstück Nr. 2278, KG-Nr. 20024, landwirtschaftlich gen	01.01.1900	0,0	0,0	5.820,00					5.820,00
	1/0030002/01133	Grundstück Nr. 2278, KG-Nr. 20024, Wald Wälder, 6.698,0	01.01.1900	0,0	0,0	8.372,50					8.372,50
	1/0030001/01134	Grundstück Nr. 2280/1, KG-Nr. 20024, landwirtschaftlich ge	01.01.1900	0,0	0,0	1.919,00					1.919,00
	1/0020004/01136	Grundstück Nr. 2280/1, KG-Nr. 20024, Sonstige Straßenve	01.01.1900	0,0	0,0	3.117,00					3.117,00
	1/0030001/01135	Grundstück Nr. 2280/1, KG-Nr. 20024, Weingärten Weingä	01.01.1900	0,0	0,0	1.707,00					1.707,00
	1/0020004/01137	Grundstück Nr. 2280/2, KG-Nr. 20024, Sonstige Straßenve	01.01.1900	0,0	0,0	1.034,00					1.034,00
	1/0030001/01138	Grundstück Nr. 2280/3, KG-Nr. 20024, landwirtschaftlich ge	01.01.1900	0,0	0,0	1.182,50					1.182,50
	1/0030001/01139	Grundstück Nr. 2281/1, KG-Nr. 20024, landwirtschaftlich ge	01.01.1900	0,0	0,0	937,00					937,00
	1/0020004/01141	Grundstück Nr. 2281/1, KG-Nr. 20024, Sonstige Straßenve	01.01.1900	0,0	0,0	292,00					292,00
	1/0030001/01140	Grundstück Nr. 2281/1, KG-Nr. 20024, Weingärten Weingä	01.01.1900	0,0	0,0	904,00					904,00
	1/0020004/01142	Grundstück Nr. 2281/2, KG-Nr. 20024, Sonstige Straßenve	01.01.1900	0,0	0,0	1.993,00					1.993,00
	1/0020004/01143	Grundstück Nr. 2283/2, KG-Nr. 20024, Sonstige Straßenve	01.01.1900	0,0	0,0	2.275,00					2.275,00
	1/0010002/01144	Grundstück Nr. 2284/2, KG-Nr. 20024, Gewässer Fließend	01.01.1900	0,0	0,0	8.281,00					8.281,00
	1/0020004/01145	Grundstück Nr. 2285/1, KG-Nr. 20024, Sonstige Straßenve	01.01.1900	0,0	0,0	1.064,00					1.064,00
	1/0020004/01146	Grundstück Nr. 2285/2, KG-Nr. 20024, Sonstige Straßenve	01.01.1900	0,0	0,0	10.457,00					10.457,00
	1/0020004/01147	Grundstück Nr. 2286, KG-Nr. 20024, Sonstige Straßenverk	01.01.1900	0,0	0,0	5.185,00					5.185,00
	1/0020004/01148	Grundstück Nr. 2287, KG-Nr. 20024, Sonstige Straßenverk	01.01.1900	0,0	0,0	2.403,00					2.403,00
	1/0020004/01150	Grundstück Nr. 2288, KG-Nr. 20024, Sonstige Straßenverk	01.01.1900	0,0	0,0	2.422,00					2.422,00
	1/0030001/01149	Grundstück Nr. 2288, KG-Nr. 20024, Weingärten Weingärte	01.01.1900	0,0	0,0	465,00					465,00
	1/0020001/01151	Grundstück Nr. 2290/2, KG-Nr. 20024, Bauflächen Gebäud	01.01.1900	0,0	0,0	118,00					118,00
	1/0020004/01152	Grundstück Nr. 2290/2, KG-Nr. 20024, Sonstige Straßenve	01.01.1900	0,0	0,0	3.167,00					3.167,00
	1/0020004/01153	Grundstück Nr. 2291/1, KG-Nr. 20024, Sonstige Straßenve	01.01.1900	0,0	0,0	3.099,00					3.099,00
	1/0020004/01154	Grundstück Nr. 2291/2, KG-Nr. 20024, Sonstige Straßenve	01.01.1900	0,0	0,0	346,00					346,00
	1/0030001/01155	Grundstück Nr. 2292/2, KG-Nr. 20024, landwirtschaftlich ge	01.01.1900	0,0	0,0	722,00					722,00
	1/0020004/01156	Grundstück Nr. 2292/2, KG-Nr. 20024, Sonstige Straßenve	01.01.1900	0,0	0,0	845,00					845,00
	1/0020001/01157	Grundstück Nr. 2303, KG-Nr. 20024, Bauflächen Gebäude,	01.01.1900	0,0	0,0	71,00					71,00
	1/0030001/01158	Grundstück Nr. 2303, KG-Nr. 20024, landwirtschaftlich gen	01.01.1900	0,0	0,0	518,00					518,00
	1/0020004/01160	Grundstück Nr. 2303, KG-Nr. 20024, Sonstige Straßenverk	01.01.1900	0,0	0,0	5.543,00					5.543,00
	1/0030001/01159	Grundstück Nr. 2303, KG-Nr. 20024, Weingärten Weingärte	01.01.1900	0,0	0,0	555,00					555,00

MVAG	Ansatz Konto	Bezeichnung	Inbetrieb- nahme	RND	ND	Buchwert 31.12.2019	Zugänge	Abgänge	Wertaufholung	Abschreibung/ Wertmind.	Buchwert 31.12.2020
	1/0020001/01161	Grundstück Nr. 2304/1, KG-Nr. 20024, Bauflächen Gebäud	01.01.1900	0,0	0,0	27,00					27,00
	1/0030001/01162	Grundstück Nr. 2304/1, KG-Nr. 20024, landwirtschaftlich ge	01.01.1900	0,0	0,0	905,00					905,00
	1/0030001/01163	Grundstück Nr. 2304/1, KG-Nr. 20024, landwirtschaftlich ge	01.01.1900	0,0	0,0	1.277,00					1.277,00
	1/0020004/01165	Grundstück Nr. 2304/1, KG-Nr. 20024, Sonstige Straßenve	01.01.1900	0,0	0,0	4.550,00					4.550,00
	1/0030001/01164	Grundstück Nr. 2304/1, KG-Nr. 20024, Weingärten Weingä	01.01.1900	0,0	0,0	144,00					144,00
	1/0030001/01166	Grundstück Nr. 2304/2, KG-Nr. 20024, landwirtschaftlich ge	01.01.1900	0,0	0,0	18,00					18,00
	1/0030001/01167	Grundstück Nr. 2304/2, KG-Nr. 20024, landwirtschaftlich ge	01.01.1900	0,0	0,0	1.131,00					1.131,00
	1/0020004/01169	Grundstück Nr. 2304/2, KG-Nr. 20024, Sonstige Straßenve	01.01.1900	0,0	0,0	2.137,00					2.137,00
	1/0030001/01168	Grundstück Nr. 2304/2, KG-Nr. 20024, Weingärten Weingä	01.01.1900	0,0	0,0	112,00					112,00
	1/0030001/01170	Grundstück Nr. 2305, KG-Nr. 20024, landwirtschaftlich gen	01.01.1900	0,0	0,0	600,00					600,00
	1/0020004/01171	Grundstück Nr. 2307, KG-Nr. 20024, Sonstige Straßenverk	01.01.1900	0,0	0,0	920,00					920,00
	1/0030001/01172	Grundstück Nr. 2308/1, KG-Nr. 20024, landwirtschaftlich ge	01.01.1900	0,0	0,0	460,00					460,00
	1/0030001/01173	Grundstück Nr. 2308/3, KG-Nr. 20024, landwirtschaftlich ge	01.01.1900	0,0	0,0	186,00					186,00
	1/0020004/01174	Grundstück Nr. 2309/1, KG-Nr. 20024, Sonstige Straßenve	01.01.1900	0,0	0,0	1.031,00					1.031,00
	1/0020004/01175	Grundstück Nr. 2309/1, KG-Nr. 20024, Sonstige Verkehrsre	01.01.1900	0,0	0,0	3.970,00					3.970,00
	1/0020004/01176	Grundstück Nr. 2309/2, KG-Nr. 20024, Sonstige Straßenve	01.01.1900	0,0	0,0	7.679,00					7.679,00
	1/0020004/01177	Grundstück Nr. 2309/2, KG-Nr. 20024, Sonstige Verkehrsre	01.01.1900	0,0	0,0	9.631,00					9.631,00
	1/0030001/01178	Grundstück Nr. 2309/3, KG-Nr. 20024, landwirtschaftlich ge	01.01.1900	0,0	0,0	1.117,00					1.117,00
	1/0030002/01180	Grundstück Nr. 2309/3, KG-Nr. 20024, Wald Wälder, 293,0	01.01.1900	0,0	0,0	293,00					293,00
	1/0030001/01179	Grundstück Nr. 2309/3, KG-Nr. 20024, Weingärten Weingä	01.01.1900	0,0	0,0	600,00					600,00
	1/0020004/01181	Grundstück Nr. 2310, KG-Nr. 20024, Sonstige Straßenverk	01.01.1900	0,0	0,0	3.374,00					3.374,00
	1/0020004/01182	Grundstück Nr. 2311/1, KG-Nr. 20024, Sonstige Straßenve	01.01.1900	0,0	0,0	12.707,00					12.707,00
	1/0020004/01183	Grundstück Nr. 2311/2, KG-Nr. 20024, Sonstige Straßenve	01.01.1900	0,0	0,0	2.360,00					2.360,00
	1/0020004/01184	Grundstück Nr. 2311/3, KG-Nr. 20024, Sonstige Straßenve	01.01.1900	0,0	0,0	796,00					796,00
	1/0030001/01185	Grundstück Nr. 2311/4, KG-Nr. 20024, landwirtschaftlich ge	01.01.1900	0,0	0,0	397,50					397,50
	1/0020004/01186	Grundstück Nr. 2312, KG-Nr. 20024, Sonstige Straßenverk	01.01.1900	0,0	0,0	162,00					162,00
	1/0030001/01187	Grundstück Nr. 232, KG-Nr. 20024, landwirtschaftlich genu	01.01.1900	0,0	0,0	707,50					707,50
	1/0030001/00851	Grundstück Nr. 239/1, KG-Nr. 20022, landwirtschaftlich ger	01.01.1900	0,0	0,0	8.855,00					8.855,00
	1/0030001/00852	Grundstück Nr. 239/2, KG-Nr. 20022, landwirtschaftlich ger	01.01.1900	0,0	0,0	1.302,00					1.302,00
	1/0020004/00853	Grundstück Nr. 239/2, KG-Nr. 20022, Sonstige Straßenverk	01.01.1900	0,0	0,0	298,00					298,00
	1/0030001/00854	Grundstück Nr. 240, KG-Nr. 20022, landwirtschaftlich genu	01.01.1900	0,0	0,0	6.520,00					6.520,00
	1/0020004/01367	Grundstück Nr. 240/2, KG-Nr. 20025, Sonstige Straßenverk	01.01.1900	0,0	0,0	976,00					976,00
	1/0020002/01188	Grundstück Nr. 2401, KG-Nr. 20024, Sonstige Betriebsfläch	01.01.1900	0,0	0,0	27.750,00					27.750,00
	1/0020004/01189	Grundstück Nr. 2403/2, KG-Nr. 20024, Sonstige Straßenve	01.01.1900	0,0	0,0	129,00					129,00
	1/0020004/01190	Grundstück Nr. 2405, KG-Nr. 20024, Sonstige Straßenverk	01.01.1900	0,0	0,0	1.794,00					1.794,00
	1/0020004/01191	Grundstück Nr. 2407, KG-Nr. 20024, Sonstige Straßenverk	01.01.1900	0,0	0,0	480,00					480,00
	1/0030002/01192	Grundstück Nr. 2408, KG-Nr. 20024, Wald Wälder, 969,00	01.01.1900	0,0	0,0	1.211,25					1.211,25
	1/0030001/01193	Grundstück Nr. 2414, KG-Nr. 20024, landwirtschaftlich gen	01.01.1900	0,0	0,0	1.885,00					1.885,00
	1/0020004/01194	Grundstück Nr. 2417, KG-Nr. 20024, Sonstige Straßenverk	01.01.1900	0,0	0,0	2.416,00					2.416,00

MVAG	Ansatz Konto	Bezeichnung	Inbetrieb- nahme	RND	ND	Buchwert 31.12.2019	Zugänge	Abgänge	Wertaufholung	Abschreibung/ Wertmind.	Buchwert 31.12.2020
	1/0020004/01195	Grundstück Nr. 2418, KG-Nr. 20024, Sonstige Straßenverk	01.01.1900	0,0	0,0	2.164,00					2.164,00
	1/0020004/01196	Grundstück Nr. 2418, KG-Nr. 20024, Sonstige Verkehrsran	01.01.1900	0,0	0,0	2.457,00					2.457,00
	1/0030002/01197	Grundstück Nr. 2419, KG-Nr. 20024, Wald Wälder, 2.307,0	01.01.1900	0,0	0,0	2.883,75					2.883,75
	1/0020004/01198	Grundstück Nr. 2430, KG-Nr. 20024, Sonstige Straßenverk	01.01.1900	0,0	0,0	4.294,00					4.294,00
	1/0020004/01199	Grundstück Nr. 2431, KG-Nr. 20024, Sonstige Straßenverk	01.01.1900	0,0	0,0	5.035,00					5.035,00
	1/0020004/01200	Grundstück Nr. 2434, KG-Nr. 20024, Sonstige Straßenverk	01.01.1900	0,0	0,0	500,00					500,00
	1/0030002/01201	Grundstück Nr. 2449, KG-Nr. 20024, Wald Wälder, 2.142,0	01.01.1900	0,0	0,0	2.677,50					2.677,50
	1/0020004/01202	Grundstück Nr. 2450, KG-Nr. 20024, Sonstige Straßenverk	01.01.1900	0,0	0,0	1.512,00					1.512,00
	1/0010002/01203	Grundstück Nr. 2451, KG-Nr. 20024, Gewässer Fließende	01.01.1900	0,0	0,0	2.453,00					2.453,00
	1/0020004/01204	Grundstück Nr. 2452, KG-Nr. 20024, Sonstige Straßenverk	01.01.1900	0,0	0,0	445,00					445,00
	1/0030002/01205	Grundstück Nr. 2453, KG-Nr. 20024, Wald Wälder, 1.444,0	01.01.1900	0,0	0,0	1.805,00					1.805,00
	1/0020004/01206	Grundstück Nr. 2456, KG-Nr. 20024, Sonstige Straßenverk	01.01.1900	0,0	0,0	497,00					497,00
	1/0030002/01207	Grundstück Nr. 2457, KG-Nr. 20024, Wald Wälder, 3.160,0	01.01.1900	0,0	0,0	3.950,00					3.950,00
	1/0020004/01208	Grundstück Nr. 2459, KG-Nr. 20024, Sonstige Straßenverk	01.01.1900	0,0	0,0	4.190,00					4.190,00
	1/0030001/01209	Grundstück Nr. 2460, KG-Nr. 20024, landwirtschaftlich gen	01.01.1900	0,0	0,0	3.515,00					3.515,00
	1/0030001/01210	Grundstück Nr. 2460, KG-Nr. 20024, landwirtschaftlich gen	01.01.1900	0,0	0,0	1.404,00					1.404,00
	1/0020004/01211	Grundstück Nr. 2460, KG-Nr. 20024, Sonstige Straßenverk	01.01.1900	0,0	0,0	5.946,00					5.946,00
	1/0020004/01212	Grundstück Nr. 2464, KG-Nr. 20024, Sonstige Straßenverk	01.01.1900	0,0	0,0	655,00					655,00
	1/0030002/01213	Grundstück Nr. 2465, KG-Nr. 20024, Wald Wälder, 4.806,0	01.01.1900	0,0	0,0	6.007,50					6.007,50
	1/0020004/01214	Grundstück Nr. 2477, KG-Nr. 20024, Sonstige Straßenverk	01.01.1900	0,0	0,0	4.484,00					4.484,00
	1/0020004/01215	Grundstück Nr. 2481, KG-Nr. 20024, Sonstige Straßenverk	01.01.1900	0,0	0,0	2.731,00					2.731,00
	1/0020004/01216	Grundstück Nr. 2493, KG-Nr. 20024, Sonstige Straßenverk	01.01.1900	0,0	0,0	4.665,00					4.665,00
	1/0020004/01217	Grundstück Nr. 2501, KG-Nr. 20024, Sonstige Straßenverk	01.01.1900	0,0	0,0	4.698,00					4.698,00
	1/0020004/01218	Grundstück Nr. 2509, KG-Nr. 20024, Sonstige Straßenverk	01.01.1900	0,0	0,0	5.024,00					5.024,00
	1/0020004/01219	Grundstück Nr. 2510/2, KG-Nr. 20024, Sonstige Straßenve	01.01.1900	0,0	0,0	943,00					943,00
	1/0020004/01220	Grundstück Nr. 2510/3, KG-Nr. 20024, Sonstige Straßenve	01.01.1900	0,0	0,0	1.639,00					1.639,00
	1/0020001/01221	Grundstück Nr. 2510/9, KG-Nr. 20024, Bauflächen Gebäud	01.01.1900	0,0	0,0	400,00					400,00
	1/0020004/01222	Grundstück Nr. 2512, KG-Nr. 20024, Sonstige Straßenverk	01.01.1900	0,0	0,0	2.008,00					2.008,00
	1/0030001/01223	Grundstück Nr. 2513/5, KG-Nr. 20024, Gärten Gärten, 749,	01.01.1900	0,0	0,0	14.980,00		18.725,00	3.745,00		
	1/0020004/01224	Grundstück Nr. 2514/17, KG-Nr. 20024, Sonstige Straßenv	01.01.1900	0,0	0,0	1.927,00					1.927,00
	1/0020004/01225	Grundstück Nr. 2516, KG-Nr. 20024, Sonstige Straßenverk	01.01.1900	0,0	0,0	1.417,00					1.417,00
	1/0020004/01226	Grundstück Nr. 2523, KG-Nr. 20024, Sonstige Straßenverk	01.01.1900	0,0	0,0	2.529,00					2.529,00
	1/0010002/01227	Grundstück Nr. 2524, KG-Nr. 20024, Gewässer Fließende	01.01.1900	0,0	0,0	5.106,00					5.106,00
	1/0030001/01228	Grundstück Nr. 2525, KG-Nr. 20024, landwirtschaftlich gen	01.01.1900	0,0	0,0	3.450,00					3.450,00
	1/0010002/01229	Grundstück Nr. 2528, KG-Nr. 20024, Gewässer Fließende	01.01.1900	0,0	0,0	11.556,00					11.556,00
	1/0020004/01230	Grundstück Nr. 2529, KG-Nr. 20024, Sonstige Straßenverk	01.01.1900	0,0	0,0	6.720,00					6.720,00
	1/0020004/01368	Grundstück Nr. 253, KG-Nr. 20025, Sonstige Straßenverke	01.01.1900	0,0	0,0	1.028,00					1.028,00
	1/0020004/01231	Grundstück Nr. 2532, KG-Nr. 20024, Sonstige Straßenverk	01.01.1900	0,0	0,0	1.668,00					1.668,00
	1/0010002/01369	Grundstück Nr. 254/1, KG-Nr. 20025, Gewässer Fließende	01.01.1900	0,0	0,0	5.813,75					5.813,75

MVAG	Ansatz Konto	Bezeichnung	Inbetrieb- nahme	RND	ND	Buchwert 31.12.2019	Zugänge	Abgänge	Wertaufholung	Abschreibung/ Wertmind.	Buchwert 31.12.2020
	1/0030001/01370	Grundstück Nr. 254/2, KG-Nr. 20025, landwirtschaftlich ger	01.01.1900	0,0	0,0	187,50					187,50
	1/0020004/01371	Grundstück Nr. 255, KG-Nr. 20025, Sonstige Straßenverke	01.01.1900	0,0	0,0	1.529,00					1.529,00
	1/0010002/01372	Grundstück Nr. 257, KG-Nr. 20025, Gewässer Fließende G	01.01.1900	0,0	0,0	2.588,75					2.588,75
	1/0020004/01373	Grundstück Nr. 258, KG-Nr. 20025, Sonstige Straßenverke	01.01.1900	0,0	0,0	2.547,00					2.547,00
	1/0010002/01374	Grundstück Nr. 259, KG-Nr. 20025, Gewässer Fließende G	01.01.1900	0,0	0,0	4.340,00					4.340,00
	1/0020004/01375	Grundstück Nr. 269/10, KG-Nr. 20025, Sonstige Straßenve	01.01.1900	0,0	0,0	1.023,00					1.023,00
	1/0020001/01376	Grundstück Nr. 269/11, KG-Nr. 20025, Bauflächen Gebäud	01.01.1900	0,0	0,0	400,00					400,00
	1/0030001/01377	Grundstück Nr. 269/5, KG-Nr. 20025, Gärten, Großriedent	01.01.1900	0,0	0,0	13.700,00					13.700,00
	1/0020004/01378	Grundstück Nr. 269/9, KG-Nr. 20025, Sonstige Straßenverl	01.01.1900	0,0	0,0	450,00					450,00
	1/0030001/00855	Grundstück Nr. 272, KG-Nr. 20022, landwirtschaftlich genu	01.01.1900	0,0	0,0	2.860,00					2.860,00
	1/0020004/01379	Grundstück Nr. 275, KG-Nr. 20025, Sonstige Straßenverke	01.01.1900	0,0	0,0	1.462,00					1.462,00
	1/0020001/00856	Grundstück Nr. 276/1, KG-Nr. 20022, Bauflächen Gebäude	01.01.1900	0,0	0,0	2.725,00					2.725,00
	1/0030001/00857	Grundstück Nr. 276/1, KG-Nr. 20022, landwirtschaftlich ger	01.01.1900	0,0	0,0	77.632,50					77.632,50
	1/0020004/00859	Grundstück Nr. 276/1, KG-Nr. 20022, Sonstige Straßenverl	01.01.1900	0,0	0,0	945,00					945,00
	1/0030001/00858	Grundstück Nr. 276/1, KG-Nr. 20022, Weingärten Weingärt	01.01.1900	0,0	0,0	26.185,00					26.185,00
	1/0030001/01380	Grundstück Nr. 277/1, KG-Nr. 20025, Gärten Gärten, 881,0	01.01.1900	0,0	0,0	17.620,00		22.025,00	4.405,00		
	1/0030001/01381	Grundstück Nr. 278/2, KG-Nr. 20025, landwirtschaftlich ger	01.01.1900	0,0	0,0	305,00					305,00
	1/0030001/00860	Grundstück Nr. 280, KG-Nr. 20022, landwirtschaftlich genu	01.01.1900	0,0	0,0	17.127,50					17.127,50
	1/0020004/01382	Grundstück Nr. 281, KG-Nr. 20025, Sonstige Straßenverke	01.01.1900	0,0	0,0	2.121,00					2.121,00
	1/0020004/01383	Grundstück Nr. 282, KG-Nr. 20025, Sonstige Straßenverke	01.01.1900	0,0	0,0	3.525,00					3.525,00
	1/0020004/01384	Grundstück Nr. 294, KG-Nr. 20025, Sonstige Straßenverke	01.01.1900	0,0	0,0	2.010,00					2.010,00
	1/0010002/01385	Grundstück Nr. 298, KG-Nr. 20025, Gewässer Fließende G	01.01.1900	0,0	0,0	122,50					122,50
	1/0010002/01386	Grundstück Nr. 299, KG-Nr. 20025, Gewässer Fließende G	01.01.1900	0,0	0,0	7.728,75					7.728,75
	1/0030001/00861	Grundstück Nr. 30/2, KG-Nr. 20022, Gärten, Neudegg GNF	01.01.1900	0,0	0,0	1.020,00					1.020,00
	1/0020004/01387	Grundstück Nr. 300, KG-Nr. 20025, Sonstige Straßenverke	01.01.1900	0,0	0,0	2.892,00					2.892,00
	1/0030001/00862	Grundstück Nr. 314, KG-Nr. 20022, landwirtschaftlich genu	01.01.1900	0,0	0,0	1.132,50					1.132,50
	1/0020004/01388	Grundstück Nr. 317, KG-Nr. 20025, Sonstige Straßenverke	01.01.1900	0,0	0,0	4.608,00					4.608,00
	1/0030001/01389	Grundstück Nr. 321/1, KG-Nr. 20025, landwirtschaftlich ger	01.01.1900	0,0	0,0	7.102,50					7.102,50
	1/0030001/01232	Grundstück Nr. 322/1, KG-Nr. 20024, landwirtschaftlich ger	01.01.1900	0,0	0,0	14.792,50					14.792,50
	1/0030001/01233	Grundstück Nr. 322/1, KG-Nr. 20024, Weingärten Weingärt	01.01.1900	0,0	0,0	810,00					810,00
	1/0020004/01390	Grundstück Nr. 323, KG-Nr. 20025, Sonstige Straßenverke	01.01.1900	0,0	0,0	469,00					469,00
	1/0020004/00863	Grundstück Nr. 323/2, KG-Nr. 20022, Sonstige Straßenverl	01.01.1900	0,0	0,0	2.190,00					2.190,00
	1/0020001/01234	Grundstück Nr. 325/1, KG-Nr. 20024, Bauflächen Gebäude	01.01.1900	0,0	0,0	3.275,00					3.275,00
	1/0030001/01235	Grundstück Nr. 325/1, KG-Nr. 20024, landwirtschaftlich ger	01.01.1900	0,0	0,0	79.392,50					79.392,50
	1/0030001/01236	Grundstück Nr. 325/1, KG-Nr. 20024, Weingärten Weingärt	01.01.1900	0,0	0,0	2.595,00					2.595,00
	1/0020001/01237	Grundstück Nr. 325/2, KG-Nr. 20024, Bauflächen Gebäude	01.01.1900	0,0	0,0	125,00					125,00
	1/0030001/01238	Grundstück Nr. 326, KG-Nr. 20024, landwirtschaftlich genu	01.01.1900	0,0	0,0	10.145,00					10.145,00
	1/0030001/01239	Grundstück Nr. 326, KG-Nr. 20024, landwirtschaftlich genu	01.01.1900	0,0	0,0	2.362,50					2.362,50
	1/0030001/01240	Grundstück Nr. 326, KG-Nr. 20024, Weingärten Weingärt	01.01.1900	0,0	0,0	510,00					510,00

MVAG	Ansatz Konto	Bezeichnung	Inbetrieb- nahme	RND	ND	Buchwert 31.12.2019	Zugänge	Abgänge	Wertaufholung	Abschreibung/ Wertmind.	Buchwert 31.12.2020
	1/0020001/01241	Grundstück Nr. 327/1, KG-Nr. 20024, Bauflächen Gebäude	01.01.1900	0,0	0,0	4.775,00					4.775,00
	1/0030001/01242	Grundstück Nr. 327/1, KG-Nr. 20024, landwirtschaftlich ger	01.01.1900	0,0	0,0	48.245,00					48.245,00
	1/0030001/01243	Grundstück Nr. 327/1, KG-Nr. 20024, landwirtschaftlich ger	01.01.1900	0,0	0,0	8.187,50					8.187,50
	1/0030001/01244	Grundstück Nr. 327/10, KG-Nr. 20024, landwirtschaftlich ge	01.01.1900	0,0	0,0	2.280,00					2.280,00
	1/0030001/01245	Grundstück Nr. 327/10, KG-Nr. 20024, Weingärten Weingä	01.01.1900	0,0	0,0	3.670,00					3.670,00
	1/0020004/01246	Grundstück Nr. 327/11, KG-Nr. 20024, Sonstige Straßenve	01.01.1900	0,0	0,0	4.342,00					4.342,00
	1/0030001/01247	Grundstück Nr. 327/3, KG-Nr. 20024, landwirtschaftlich ger	01.01.1900	0,0	0,0	7.042,50					7.042,50
	1/0030001/01248	Grundstück Nr. 327/3, KG-Nr. 20024, landwirtschaftlich ger	01.01.1900	0,0	0,0	8.192,50					8.192,50
	1/0030001/01249	Grundstück Nr. 327/4, KG-Nr. 20024, landwirtschaftlich ger	01.01.1900	0,0	0,0	2.250,00					2.250,00
	1/0030001/01250	Grundstück Nr. 327/4, KG-Nr. 20024, landwirtschaftlich ger	01.01.1900	0,0	0,0	15.267,50					15.267,50
	1/0030001/01251	Grundstück Nr. 327/4, KG-Nr. 20024, Weingärten Weingärt	01.01.1900	0,0	0,0	8.635,00					8.635,00
	1/0030001/01252	Grundstück Nr. 327/9, KG-Nr. 20024, landwirtschaftlich ger	01.01.1900	0,0	0,0	2.725,00					2.725,00
	1/0030001/01253	Grundstück Nr. 328/2, KG-Nr. 20024, landwirtschaftlich ger	01.01.1900	0,0	0,0	5.485,00					5.485,00
	1/0030001/00864	Grundstück Nr. 330/1, KG-Nr. 20022, landwirtschaftlich ger	01.01.1900	0,0	0,0	101.570,00					101.570,00
	1/0020004/00866	Grundstück Nr. 330/1, KG-Nr. 20022, Sonstige Straßenverl	01.01.1900	0,0	0,0	1.205,00					1.205,00
	1/0030001/00865	Grundstück Nr. 330/1, KG-Nr. 20022, Weingärten Weingärt	01.01.1900	0,0	0,0	19.190,00					19.190,00
	1/0030002/00868	Grundstück Nr. 330/2, KG-Nr. 20022, Wald Wälder, 3.588,(01.01.1900	0,0	0,0	4.485,00					4.485,00
	1/0030001/00867	Grundstück Nr. 330/2, KG-Nr. 20022, Weingärten Weingärt	01.01.1900	0,0	0,0	840,00					840,00
	1/0030002/00869	Grundstück Nr. 330/3, KG-Nr. 20022, Wald Wälder, 3.061,(01.01.1900	0,0	0,0	3.826,25					3.826,25
	1/0030001/00870	Grundstück Nr. 330/4, KG-Nr. 20022, landwirtschaftlich ger	01.01.1900	0,0	0,0	5.020,00					5.020,00
	1/0020004/00871	Grundstück Nr. 330/4, KG-Nr. 20022, Sonstige, Großrieder	01.01.1900	0,0	0,0	210,00					210,00
	1/0020001/00872	Grundstück Nr. 34/7, KG-Nr. 20022, Bauflächen, Neudegg	01.01.1900	0,0	0,0	1.900,00					1.900,00
	1/0020001/00873	Grundstück Nr. 34/7, KG-Nr. 20022, Bauflächen, Neudegg	01.01.1900	0,0	0,0	3.175,00					3.175,00
	1/0020004/00874	Grundstück Nr. 34/9, KG-Nr. 20022, Sonstige Straßenverke	01.01.1900	0,0	0,0	266,00					266,00
	1/0020004/01391	Grundstück Nr. 346, KG-Nr. 20025, Sonstige Straßenverke	01.01.1900	0,0	0,0	1.641,00					1.641,00
	1/0020004/01392	Grundstück Nr. 347, KG-Nr. 20025, Sonstige Straßenverke	01.01.1900	0,0	0,0	1.110,00					1.110,00
	1/0030001/01393	Grundstück Nr. 354, KG-Nr. 20025, landwirtschaftlich genu	01.01.1900	0,0	0,0	2.565,00					2.565,00
	1/0020004/01394	Grundstück Nr. 361, KG-Nr. 20025, Sonstige Straßenverke	01.01.1900	0,0	0,0	1.072,00					1.072,00
	1/0020004/01395	Grundstück Nr. 365, KG-Nr. 20025, Sonstige Straßenverke	01.01.1900	0,0	0,0	1.631,00					1.631,00
	1/0020004/00875	Grundstück Nr. 37/3, KG-Nr. 20022, Sonstige Straßenverke	01.01.1900	0,0	0,0	172,00					172,00
	1/0020004/00876	Grundstück Nr. 37/9, KG-Nr. 20022, Sonstige Straßenverke	01.01.1900	0,0	0,0	796,00					796,00
	1/0020004/01396	Grundstück Nr. 371, KG-Nr. 20025, Sonstige Straßenverke	01.01.1900	0,0	0,0	3.017,00					3.017,00
	1/0020004/01397	Grundstück Nr. 384, KG-Nr. 20025, Sonstige Straßenverke	01.01.1900	0,0	0,0	2.485,00					2.485,00
	1/0020004/01398	Grundstück Nr. 399, KG-Nr. 20025, Sonstige Straßenverke	01.01.1900	0,0	0,0	1.471,00					1.471,00
	1/0020004/01399	Grundstück Nr. 4, KG-Nr. 20025, Sonstige Straßenverkehrs	01.01.1900	0,0	0,0	190,00					190,00
	1/0020004/01400	Grundstück Nr. 400, KG-Nr. 20025, Sonstige Straßenverke	01.01.1900	0,0	0,0	7.881,00					7.881,00
	1/0030001/00877	Grundstück Nr. 408, KG-Nr. 20022, landwirtschaftlich genu	01.01.1900	0,0	0,0	3.112,50					3.112,50
	1/0020004/01401	Grundstück Nr. 412, KG-Nr. 20025, Sonstige Straßenverke	01.01.1900	0,0	0,0	7.461,00					7.461,00
	1/0030001/00878	Grundstück Nr. 415, KG-Nr. 20022, landwirtschaftlich genu	01.01.1900	0,0	0,0	702,50					702,50

MVAG	Ansatz Konto	Bezeichnung	Inbetrieb- nahme	RND	ND	Buchwert 31.12.2019	Zugänge	Abgänge	Wertaufholung	Abschreibung/ Wertmind.	Buchwert 31.12.2020
	1/0020004/00879	Grundstück Nr. 415, KG-Nr. 20022, Sonstige Straßenverke	01.01.1900	0,0	0,0	35,00					35,00
	1/0020004/01402	Grundstück Nr. 416, KG-Nr. 20025, Sonstige Straßenverke	01.01.1900	0,0	0,0	7.531,00					7.531,00
	1/0020004/01403	Grundstück Nr. 419, KG-Nr. 20025, Sonstige Straßenverke	01.01.1900	0,0	0,0	2.443,00					2.443,00
	1/0030001/00880	Grundstück Nr. 422/1, KG-Nr. 20022, landwirtschaftlich ger	01.01.1900	0,0	0,0	48.562,50					48.562,50
	1/0030001/00881	Grundstück Nr. 422/1, KG-Nr. 20022, Weingärten Weingärt	01.01.1900	0,0	0,0	1.825,00					1.825,00
	1/0030001/00882	Grundstück Nr. 422/2, KG-Nr. 20022, landwirtschaftlich ger	01.01.1900	0,0	0,0	7.645,00					7.645,00
	1/0030001/00883	Grundstück Nr. 422/2, KG-Nr. 20022, Weingärten Weingärt	01.01.1900	0,0	0,0	1.330,00					1.330,00
	1/0030001/00884	Grundstück Nr. 422/3, KG-Nr. 20022, landwirtschaftlich ger	01.01.1900	0,0	0,0	220,00					220,00
	1/0030001/00885	Grundstück Nr. 422/4, KG-Nr. 20022, landwirtschaftlich ger	01.01.1900	0,0	0,0	570,00					570,00
	1/0030001/00886	Grundstück Nr. 422/4, KG-Nr. 20022, Weingärten Weingärt	01.01.1900	0,0	0,0	450,00					450,00
	1/0030002/00888	Grundstück Nr. 422/5, KG-Nr. 20022, Wald Wälder, 4.838,0	01.01.1900	0,0	0,0	6.047,50					6.047,50
	1/0030001/00887	Grundstück Nr. 422/5, KG-Nr. 20022, Weingärten Weingärt	01.01.1900	0,0	0,0	3.210,00					3.210,00
	1/0020004/01404	Grundstück Nr. 424, KG-Nr. 20025, Sonstige Straßenverke	01.01.1900	0,0	0,0	3.112,00					3.112,00
	1/0020002/00889	Grundstück Nr. 430/1, KG-Nr. 20022, Sonstige Betriebsfläc	01.01.1900	0,0	0,0	74.325,00					74.325,00
	1/0020001/00890	Grundstück Nr. 430/2, KG-Nr. 20022, Bauflächen, Großried	01.01.1900	0,0	0,0	3.325,00					3.325,00
	1/0020002/00891	Grundstück Nr. 430/2, KG-Nr. 20022, Sonstige, Großrieder	01.01.1900	0,0	0,0	34.475,00					34.475,00
	1/0020004/01405	Grundstück Nr. 433, KG-Nr. 20025, Sonstige Straßenverke	01.01.1900	0,0	0,0	4.621,00					4.621,00
	1/0030001/00892	Grundstück Nr. 436/1, KG-Nr. 20022, landwirtschaftlich ger	01.01.1900	0,0	0,0	2.690,00					2.690,00
	1/0020004/01406	Grundstück Nr. 437, KG-Nr. 20025, Sonstige Straßenverke	01.01.1900	0,0	0,0	123,00					123,00
	1/0020004/00893	Grundstück Nr. 437/3, KG-Nr. 20022, Sonstige Straßenverk	01.01.1900	0,0	0,0	20,00					20,00
	1/0010002/01407	Grundstück Nr. 439, KG-Nr. 20025, Gewässer Fließende G	01.01.1900	0,0	0,0	1.500,00					1.500,00
	1/0010002/01408	Grundstück Nr. 441, KG-Nr. 20025, Gewässer Fließende G	01.01.1900	0,0	0,0	5.721,25					5.721,25
	1/0030001/01409	Grundstück Nr. 448, KG-Nr. 20025, landwirtschaftlich genu	01.01.1900	0,0	0,0	425,00					425,00
	1/0020004/01410	Grundstück Nr. 448, KG-Nr. 20025, Sonstige Straßenverke	01.01.1900	0,0	0,0	6.940,00					6.940,00
	1/0020001/01411	Grundstück Nr. 47, KG-Nr. 20025, Bauflächen, Großriedenl	01.01.1900	0,0	0,0	2.350,00					2.350,00
	1/0020004/01412	Grundstück Nr. 473, KG-Nr. 20025, Sonstige Straßenverke	01.01.1900	0,0	0,0	191,00					191,00
	1/0020004/01413	Grundstück Nr. 475, KG-Nr. 20025, Sonstige Straßenverke	01.01.1900	0,0	0,0	1.933,00					1.933,00
	1/0010002/01414	Grundstück Nr. 477, KG-Nr. 20025, Gewässer Fließende G	01.01.1900	0,0	0,0	2.156,00					2.156,00
	1/0020004/01415	Grundstück Nr. 477, KG-Nr. 20025, Sonstige Straßenverke	01.01.1900	0,0	0,0	7.839,00					7.839,00
	1/0020004/01416	Grundstück Nr. 478, KG-Nr. 20025, Sonstige Straßenverke	01.01.1900	0,0	0,0	2.590,00					2.590,00
	1/0020001/01417	Grundstück Nr. 48, KG-Nr. 20025, Bauflächen, Großriedenl	01.01.1900	0,0	0,0	3.625,00					3.625,00
	1/0020004/01418	Grundstück Nr. 48, KG-Nr. 20025, Sonstige, Großriedentha	01.01.1900	0,0	0,0	5.525,00					5.525,00
	1/0030001/01419	Grundstück Nr. 483, KG-Nr. 20025, landwirtschaftlich genu	01.01.1900	0,0	0,0	204,00					204,00
	1/0030001/01420	Grundstück Nr. 486, KG-Nr. 20025, landwirtschaftlich genu	01.01.1900	0,0	0,0	246,00					246,00
	1/0020004/01421	Grundstück Nr. 492, KG-Nr. 20025, Sonstige Straßenverke	01.01.1900	0,0	0,0	740,00					740,00
	1/0010002/01422	Grundstück Nr. 493, KG-Nr. 20025, Gewässer Fließende G	01.01.1900	0,0	0,0	4.346,25					4.346,25
	1/0030001/01423	Grundstück Nr. 496, KG-Nr. 20025, landwirtschaftlich genu	01.01.1900	0,0	0,0	417,00					417,00
	1/0020004/01424	Grundstück Nr. 496, KG-Nr. 20025, Sonstige Straßenverke	01.01.1900	0,0	0,0	2.981,00					2.981,00
	1/0020004/01425	Grundstück Nr. 5, KG-Nr. 20025, Sonstige Straßenverkehrs	01.01.1900	0,0	0,0	685,00					685,00

MVAG	Ansatz Konto	Bezeichnung	Inbetrieb- nahme	RND	ND	Buchwert 31.12.2019	Zugänge	Abgänge	Wertaufholung	Abschreibung/ Wertmind.	Buchwert 31.12.2020
	1/0030001/00894	Grundstück Nr. 50/1, KG-Nr. 20022, landwirtschaftlich genu	01.01.1900	0,0	0,0	34.385,00					34.385,00
	1/0030002/00896	Grundstück Nr. 50/1, KG-Nr. 20022, Wald Wälder, 9.685,00	01.01.1900	0,0	0,0	12.106,25					12.106,25
	1/0030001/00895	Grundstück Nr. 50/1, KG-Nr. 20022, Weingärten Weingärten	01.01.1900	0,0	0,0	3.985,00					3.985,00
	1/0030001/00897	Grundstück Nr. 50/10, KG-Nr. 20022, landwirtschaftlich ger	01.01.1900	0,0	0,0	10.440,00					10.440,00
	1/0030001/00898	Grundstück Nr. 50/10, KG-Nr. 20022, Weingärten Weingärt	01.01.1900	0,0	0,0	3.285,00					3.285,00
	1/0030001/00899	Grundstück Nr. 50/11, KG-Nr. 20022, landwirtschaftlich ger	01.01.1900	0,0	0,0	560,00					560,00
	1/0030002/00900	Grundstück Nr. 50/11, KG-Nr. 20022, Wald Wälder, 8.030,00	01.01.1900	0,0	0,0	10.037,50					10.037,50
	1/0030002/00901	Grundstück Nr. 50/17, KG-Nr. 20022, Wald Wälder, 3.054,00	01.01.1900	0,0	0,0	3.817,50					3.817,50
	1/0030002/00902	Grundstück Nr. 50/18, KG-Nr. 20022, Wald Wälder, 18.543	01.01.1900	0,0	0,0	23.178,75					23.178,75
	1/0030001/00903	Grundstück Nr. 50/19, KG-Nr. 20022, landwirtschaftlich ger	01.01.1900	0,0	0,0	14.537,50					14.537,50
	1/0030001/00904	Grundstück Nr. 50/20, KG-Nr. 20022, landwirtschaftlich ger	01.01.1900	0,0	0,0	13.162,50					13.162,50
	1/0030001/00905	Grundstück Nr. 50/21, KG-Nr. 20022, landwirtschaftlich ger	01.01.1900	0,0	0,0	4.250,00					4.250,00
	1/0030002/00907	Grundstück Nr. 50/21, KG-Nr. 20022, Wald Wälder, 16.099	01.01.1900	0,0	0,0	20.123,75					20.123,75
	1/0030001/00906	Grundstück Nr. 50/21, KG-Nr. 20022, Weingärten Weingärt	01.01.1900	0,0	0,0	930,00					930,00
	1/0030001/00908	Grundstück Nr. 50/22, KG-Nr. 20022, landwirtschaftlich ger	01.01.1900	0,0	0,0	7.690,00					7.690,00
	1/0030002/00909	Grundstück Nr. 50/23, KG-Nr. 20022, Wald Wälder, 10.130	01.01.1900	0,0	0,0	12.662,50					12.662,50
	1/0030001/00910	Grundstück Nr. 50/24, KG-Nr. 20022, landwirtschaftlich ger	01.01.1900	0,0	0,0	8.042,50					8.042,50
	1/0030001/00911	Grundstück Nr. 50/25, KG-Nr. 20022, landwirtschaftlich ger	01.01.1900	0,0	0,0	5.300,00					5.300,00
	1/0020004/00912	Grundstück Nr. 50/25, KG-Nr. 20022, Sonstige Straßenverl	01.01.1900	0,0	0,0	9.855,00					9.855,00
	1/0030001/00913	Grundstück Nr. 50/28, KG-Nr. 20022, landwirtschaftlich ger	01.01.1900	0,0	0,0	5.825,00					5.825,00
	1/0020001/00914	Grundstück Nr. 50/29, KG-Nr. 20022, Bauflächen Gebäude	01.01.1900	0,0	0,0	250,00					250,00
	1/0030001/00915	Grundstück Nr. 50/29, KG-Nr. 20022, landwirtschaftlich ger	01.01.1900	0,0	0,0	2.015,00					2.015,00
	1/0020004/00917	Grundstück Nr. 50/29, KG-Nr. 20022, Sonstige Straßenverl	01.01.1900	0,0	0,0	1.390,00					1.390,00
	1/0020004/00918	Grundstück Nr. 50/29, KG-Nr. 20022, Sonstige Verkehrsrar	01.01.1900	0,0	0,0	3.160,00					3.160,00
	1/0030002/00916	Grundstück Nr. 50/29, KG-Nr. 20022, Wald Wälder, 10.298	01.01.1900	0,0	0,0	12.872,50					12.872,50
	1/0030001/00919	Grundstück Nr. 50/30, KG-Nr. 20022, landwirtschaftlich ger	01.01.1900	0,0	0,0	6.445,00					6.445,00
	1/0030001/00920	Grundstück Nr. 50/31, KG-Nr. 20022, Gärten Gärten, 266,00	01.01.1900	0,0	0,0	5.320,00					5.320,00
	1/0020004/00922	Grundstück Nr. 50/31, KG-Nr. 20022, Sonstige Straßenverl	01.01.1900	0,0	0,0	320,00					320,00
	1/0030002/00921	Grundstück Nr. 50/31, KG-Nr. 20022, Wald Wälder, 5.406,00	01.01.1900	0,0	0,0	6.757,50					6.757,50
	1/0030001/00924	Grundstück Nr. 50/32, KG-Nr. 20022, Gärten Gärten, 471,00	01.01.1900	0,0	0,0	9.420,00					9.420,00
	1/0030001/00923	Grundstück Nr. 50/32, KG-Nr. 20022, landwirtschaftlich ger	01.01.1900	0,0	0,0	7.297,50					7.297,50
	1/0030002/00925	Grundstück Nr. 50/32, KG-Nr. 20022, Wald Wälder, 8.976,00	01.01.1900	0,0	0,0	11.220,00					11.220,00
	1/0030001/00926	Grundstück Nr. 50/33, KG-Nr. 20022, landwirtschaftlich ger	01.01.1900	0,0	0,0	1.722,50					1.722,50
	1/0030001/00927	Grundstück Nr. 50/33, KG-Nr. 20022, landwirtschaftlich ger	01.01.1900	0,0	0,0	8.457,50					8.457,50
	1/0030002/00928	Grundstück Nr. 50/33, KG-Nr. 20022, Wald Wälder, 178,00	01.01.1900	0,0	0,0	222,50					222,50
	1/0030001/00929	Grundstück Nr. 50/8, KG-Nr. 20022, landwirtschaftlich genu	01.01.1900	0,0	0,0	2.617,50					2.617,50
	1/0030002/00930	Grundstück Nr. 50/8, KG-Nr. 20022, Wald Wälder, 604,00	01.01.1900	0,0	0,0	755,00					755,00
	1/0030001/00931	Grundstück Nr. 50/9, KG-Nr. 20022, landwirtschaftlich genu	01.01.1900	0,0	0,0	2.157,50					2.157,50
	1/0030001/01426	Grundstück Nr. 502, KG-Nr. 20025, landwirtschaftlich genu	01.01.1900	0,0	0,0	3.099,00					3.099,00

MVAG	Ansatz Konto	Bezeichnung	Inbetrieb- nahme	RND	ND	Buchwert 31.12.2019	Zugänge	Abgänge	Wertaufholung	Abschreibung/ Wertmind.	Buchwert 31.12.2020
	1/0020004/01427	Grundstück Nr. 502, KG-Nr. 20025, Sonstige Straßenverke	01.01.1900	0,0	0,0	2.852,00					2.852,00
	1/0020004/01428	Grundstück Nr. 507, KG-Nr. 20025, Sonstige Straßenverke	01.01.1900	0,0	0,0	3.167,00					3.167,00
	1/0030001/01429	Grundstück Nr. 51, KG-Nr. 20025, Gärten Gärten, 90,00 m²	01.01.1900	0,0	0,0	1.800,00					1.800,00
	1/0020004/00932	Grundstück Nr. 51/6, KG-Nr. 20022, Sonstige Straßenverke	01.01.1900	0,0	0,0	972,00					972,00
	1/0030001/01430	Grundstück Nr. 517, KG-Nr. 20025, landwirtschaftlich genu	01.01.1900	0,0	0,0	2.427,50					2.427,50
	1/0020004/01431	Grundstück Nr. 518, KG-Nr. 20025, Sonstige Straßenverke	01.01.1900	0,0	0,0	1.320,00					1.320,00
	1/0020001/01432	Grundstück Nr. 52, KG-Nr. 20025, Bauflächen, Großriedent	01.01.1900	0,0	0,0	6.500,00					6.500,00
	1/0030001/01433	Grundstück Nr. 52, KG-Nr. 20025, Gärten, Großriedenthal	01.01.1900	0,0	0,0	680,00					680,00
	1/0020001/01434	Grundstück Nr. 53, KG-Nr. 20025, Bauflächen Gebäude, 14	01.01.1900	0,0	0,0	350,00					350,00
	1/0030001/01435	Grundstück Nr. 53, KG-Nr. 20025, Gärten Gärten, 49,00 m²	01.01.1900	0,0	0,0	980,00					980,00
	1/0030001/01436	Grundstück Nr. 537, KG-Nr. 20025, landwirtschaftlich genu	01.01.1900	0,0	0,0	17.587,50					17.587,50
	1/0020004/01437	Grundstück Nr. 54/1, KG-Nr. 20025, Sonstige Straßenverke	01.01.1900	0,0	0,0	2.601,00					2.601,00
	1/0030001/01438	Grundstück Nr. 547, KG-Nr. 20025, landwirtschaftlich genu	01.01.1900	0,0	0,0	6.797,50					6.797,50
	1/0030001/01439	Grundstück Nr. 548, KG-Nr. 20025, landwirtschaftlich genu	01.01.1900	0,0	0,0	5.512,50					5.512,50
	1/0030002/01440	Grundstück Nr. 549, KG-Nr. 20025, Wald Wälder, 960,00 m	01.01.1900	0,0	0,0	1.200,00					1.200,00
	1/0030001/01441	Grundstück Nr. 550, KG-Nr. 20025, landwirtschaftlich genu	01.01.1900	0,0	0,0	317,50					317,50
	1/0030001/01442	Grundstück Nr. 550, KG-Nr. 20025, landwirtschaftlich genu	01.01.1900	0,0	0,0	1.652,50					1.652,50
	1/0020004/01443	Grundstück Nr. 551/1, KG-Nr. 20025, Sonstige Straßenverke	01.01.1900	0,0	0,0	1.063,00					1.063,00
	1/0020004/01444	Grundstück Nr. 551/2, KG-Nr. 20025, Sonstige Straßenverke	01.01.1900	0,0	0,0	571,00					571,00
	1/0020004/01445	Grundstück Nr. 552, KG-Nr. 20025, Sonstige Straßenverke	01.01.1900	0,0	0,0	2.748,00					2.748,00
	1/0030001/01254	Grundstück Nr. 562, KG-Nr. 20024, Weingärten Weingärten	01.01.1900	0,0	0,0	16.380,00					16.380,00
	1/0030001/01446	Grundstück Nr. 564, KG-Nr. 20025, landwirtschaftlich genu	01.01.1900	0,0	0,0	3.972,50					3.972,50
	1/0030001/01447	Grundstück Nr. 564, KG-Nr. 20025, landwirtschaftlich genu	01.01.1900	0,0	0,0	937,50					937,50
	1/0030002/01448	Grundstück Nr. 564, KG-Nr. 20025, Wald Wälder, 3.032,00	01.01.1900	0,0	0,0	3.790,00					3.790,00
	1/0010002/01449	Grundstück Nr. 571, KG-Nr. 20025, Gewässer Fließende G	01.01.1900	0,0	0,0	10.190,00					10.190,00
	1/0030001/01450	Grundstück Nr. 572, KG-Nr. 20025, landwirtschaftlich genu	01.01.1900	0,0	0,0	12.305,00					12.305,00
	1/0020004/01451	Grundstück Nr. 578, KG-Nr. 20025, Sonstige Straßenverke	01.01.1900	0,0	0,0	3.780,00					3.780,00
	1/0020004/01452	Grundstück Nr. 586, KG-Nr. 20025, Sonstige Straßenverke	01.01.1900	0,0	0,0	271,00					271,00
	1/0030001/01453	Grundstück Nr. 589/2, KG-Nr. 20025, landwirtschaftlich ger	01.01.1900	0,0	0,0	6.512,50					6.512,50
	1/0030001/00933	Grundstück Nr. 59/1, KG-Nr. 20022, landwirtschaftlich genu	01.01.1900	0,0	0,0	7.177,50					7.177,50
	1/0030001/00934	Grundstück Nr. 59/2, KG-Nr. 20022, landwirtschaftlich genu	01.01.1900	0,0	0,0	6.957,50					6.957,50
	1/0030001/01454	Grundstück Nr. 590, KG-Nr. 20025, landwirtschaftlich genu	01.01.1900	0,0	0,0	357,00					357,00
	1/0020004/01455	Grundstück Nr. 590, KG-Nr. 20025, Sonstige Straßenverke	01.01.1900	0,0	0,0	1.425,00					1.425,00
	1/0020004/01456	Grundstück Nr. 600, KG-Nr. 20025, Sonstige Straßenverke	01.01.1900	0,0	0,0	2.000,00					2.000,00
	1/0020004/01457	Grundstück Nr. 601, KG-Nr. 20025, Sonstige Straßenverke	01.01.1900	0,0	0,0	3.000,00					3.000,00
	1/0020004/01458	Grundstück Nr. 605, KG-Nr. 20025, Sonstige Straßenverke	01.01.1900	0,0	0,0	859,00					859,00
	1/0020004/01459	Grundstück Nr. 606, KG-Nr. 20025, Sonstige Straßenverke	01.01.1900	0,0	0,0	1.807,00					1.807,00
	1/0020004/01460	Grundstück Nr. 616, KG-Nr. 20025, Sonstige Straßenverke	01.01.1900	0,0	0,0	4.148,00					4.148,00
	1/0030001/01461	Grundstück Nr. 620, KG-Nr. 20025, landwirtschaftlich genu	01.01.1900	0,0	0,0	768,00					768,00

MVAG	Ansatz Konto	Bezeichnung	Inbetrieb- nahme	RND	ND	Buchwert 31.12.2019	Zugänge	Abgänge	Wertaufholung	Abschreibung/ Wertmind.	Buchwert 31.12.2020
	1/0020004/01462	Grundstück Nr. 625, KG-Nr. 20025, Sonstige Straßenverke	01.01.1900	0,0	0,0	5.325,00					5.325,00
	1/0030001/01463	Grundstück Nr. 626, KG-Nr. 20025, landwirtschaftlich genu	01.01.1900	0,0	0,0	935,00					935,00
	1/0030001/00935	Grundstück Nr. 634, KG-Nr. 20022, landwirtschaftlich genu	01.01.1900	0,0	0,0	9.737,50					9.737,50
	1/0030001/01464	Grundstück Nr. 639, KG-Nr. 20025, landwirtschaftlich genu	01.01.1900	0,0	0,0	642,50					642,50
	1/0030001/01255	Grundstück Nr. 640, KG-Nr. 20024, landwirtschaftlich genu	01.01.1900	0,0	0,0	12.330,00					12.330,00
	1/0020004/01257	Grundstück Nr. 640, KG-Nr. 20024, Sonstige Straßenverke	01.01.1900	0,0	0,0	2.305,00					2.305,00
	1/0030001/01256	Grundstück Nr. 640, KG-Nr. 20024, Weingärten Weingärten	01.01.1900	0,0	0,0	1.450,00					1.450,00
	1/0020004/01465	Grundstück Nr. 640, KG-Nr. 20025, Sonstige Straßenverke	01.01.1900	0,0	0,0	795,00					795,00
	1/0030001/00936	Grundstück Nr. 65, KG-Nr. 20022, landwirtschaftlich genutz	01.01.1900	0,0	0,0	112.885,00					112.885,00
	1/0030001/00937	Grundstück Nr. 65, KG-Nr. 20022, landwirtschaftlich genutz	01.01.1900	0,0	0,0	2.057,50					2.057,50
	1/0030001/01258	Grundstück Nr. 650, KG-Nr. 20024, landwirtschaftlich genu	01.01.1900	0,0	0,0	15.170,00					15.170,00
	1/0030001/01259	Grundstück Nr. 653, KG-Nr. 20024, landwirtschaftlich genu	01.01.1900	0,0	0,0	2.510,00					2.510,00
	1/0020004/01260	Grundstück Nr. 653, KG-Nr. 20024, Sonstige Straßenverke	01.01.1900	0,0	0,0	715,00					715,00
	1/0020004/01466	Grundstück Nr. 654, KG-Nr. 20025, Sonstige Straßenverke	01.01.1900	0,0	0,0	118,00					118,00
	1/0030001/01467	Grundstück Nr. 655/1, KG-Nr. 20025, landwirtschaftlich ger	01.01.1900	0,0	0,0	395,00					395,00
	1/0030001/01468	Grundstück Nr. 655/2, KG-Nr. 20025, landwirtschaftlich ger	01.01.1900	0,0	0,0	775,00					775,00
	1/0030001/00938	Grundstück Nr. 66, KG-Nr. 20022, landwirtschaftlich genutz	01.01.1900	0,0	0,0	4.090,00					4.090,00
	1/0030001/00939	Grundstück Nr. 69, KG-Nr. 20022, landwirtschaftlich genutz	01.01.1900	0,0	0,0	7.795,00					7.795,00
	1/0020004/01469	Grundstück Nr. 692, KG-Nr. 20025, Sonstige Straßenverke	01.01.1900	0,0	0,0	1.313,00					1.313,00
	1/0030001/01261	Grundstück Nr. 697, KG-Nr. 20024, landwirtschaftlich genu	01.01.1900	0,0	0,0	30.085,00					30.085,00
	1/0020004/01470	Grundstück Nr. 7, KG-Nr. 20025, Sonstige Straßenverkehrs	01.01.1900	0,0	0,0	853,00					853,00
	1/0020004/01471	Grundstück Nr. 707, KG-Nr. 20025, Sonstige Straßenverke	01.01.1900	0,0	0,0	466,00					466,00
	1/0020004/01472	Grundstück Nr. 708, KG-Nr. 20025, Sonstige Straßenverke	01.01.1900	0,0	0,0	1.629,00					1.629,00
	1/0030001/00940	Grundstück Nr. 708/1, KG-Nr. 20022, landwirtschaftlich ger	01.01.1900	0,0	0,0	8.610,00					8.610,00
	1/0030001/00941	Grundstück Nr. 708/1, KG-Nr. 20022, Weingärten Weingärt	01.01.1900	0,0	0,0	2.345,00					2.345,00
	1/0030001/00942	Grundstück Nr. 719/1, KG-Nr. 20022, landwirtschaftlich ger	01.01.1900	0,0	0,0	37.647,50					37.647,50
	1/0030001/00943	Grundstück Nr. 719/1, KG-Nr. 20022, Weingärten Weingärt	01.01.1900	0,0	0,0	3.865,00					3.865,00
	1/0030001/00944	Grundstück Nr. 719/10, KG-Nr. 20022, Weingärten Weingä	01.01.1900	0,0	0,0	7.580,00					7.580,00
	1/0030001/00945	Grundstück Nr. 719/2, KG-Nr. 20022, landwirtschaftlich ger	01.01.1900	0,0	0,0	4.265,00					4.265,00
	1/0020001/00946	Grundstück Nr. 719/3, KG-Nr. 20022, Bauflächen Gebäude	01.01.1900	0,0	0,0	1.150,00					1.150,00
	1/0030002/00947	Grundstück Nr. 719/3, KG-Nr. 20022, Wald Wälder, 21.477	01.01.1900	0,0	0,0	26.846,25					26.846,25
	1/0030002/00948	Grundstück Nr. 719/4, KG-Nr. 20022, Wald Wälder, 1.513,	01.01.1900	0,0	0,0	1.891,25					1.891,25
	1/0030001/00949	Grundstück Nr. 719/5, KG-Nr. 20022, landwirtschaftlich ger	01.01.1900	0,0	0,0	8.375,00					8.375,00
	1/0030001/00950	Grundstück Nr. 719/5, KG-Nr. 20022, Weingärten Weingärt	01.01.1900	0,0	0,0	670,00					670,00
	1/0030001/00951	Grundstück Nr. 719/6, KG-Nr. 20022, landwirtschaftlich ger	01.01.1900	0,0	0,0	25.030,00					25.030,00
	1/0030001/00952	Grundstück Nr. 719/6, KG-Nr. 20022, Weingärten Weingärt	01.01.1900	0,0	0,0	5.010,00					5.010,00
	1/0030001/00953	Grundstück Nr. 719/8, KG-Nr. 20022, landwirtschaftlich ger	01.01.1900	0,0	0,0	4.342,50					4.342,50
	1/0030001/00954	Grundstück Nr. 719/9, KG-Nr. 20022, landwirtschaftlich ger	01.01.1900	0,0	0,0	1.915,00					1.915,00
	1/0030001/00955	Grundstück Nr. 719/9, KG-Nr. 20022, Weingärten Weingärt	01.01.1900	0,0	0,0	2.945,00					2.945,00

MVAG	Ansatz Konto	Bezeichnung	Inbetrieb- nahme	RND	ND	Buchwert 31.12.2019	Zugänge	Abgänge	Wertaufholung	Abschreibung/ Wertmind.	Buchwert 31.12.2020
	1/0020001/01473	Grundstück Nr. 725, KG-Nr. 20025, Bauflächen, Großriede	01.01.1900	0,0	0,0	2.225,00					2.225,00
	1/0010001/01474	Grundstück Nr. 725, KG-Nr. 20025, Sonstige, Großriedenth	01.01.1900	0,0	0,0	11.530,00					11.530,00
	1/0020001/01475	Grundstück Nr. 726, KG-Nr. 20025, Bauflächen, Großriede	01.01.1900	0,0	0,0	7.625,00					7.625,00
	1/0010001/01477	Grundstück Nr. 726, KG-Nr. 20025, Sonstige, Großriedenth	01.01.1900	0,0	0,0	26.285,00					26.285,00
	1/0020004/01476	Grundstück Nr. 726, KG-Nr. 20025, Sonstige, Großriedenth	01.01.1900	0,0	0,0	8.370,00					8.370,00
	1/0010001/01478	Grundstück Nr. 727, KG-Nr. 20025, Sonstige Freizeitfläche	01.01.1900	0,0	0,0	22.325,00					22.325,00
	1/0020004/01479	Grundstück Nr. 728, KG-Nr. 20025, Sonstige Straßenverke	01.01.1900	0,0	0,0	274,00					274,00
	1/0030001/00956	Grundstück Nr. 731/1, KG-Nr. 20022, landwirtschaftlich ger	01.01.1900	0,0	0,0	2.482,50					2.482,50
	1/0030001/00957	Grundstück Nr. 731/1, KG-Nr. 20022, Weingärten Weingärt	01.01.1900	0,0	0,0	2.405,00					2.405,00
	1/0030002/00959	Grundstück Nr. 731/2, KG-Nr. 20022, Wald Wälder, 7.073,(01.01.1900	0,0	0,0	8.841,25					8.841,25
	1/0030001/00958	Grundstück Nr. 731/2, KG-Nr. 20022, Weingärten Weingärt	01.01.1900	0,0	0,0	2.475,00					2.475,00
	1/0030001/00960	Grundstück Nr. 736/1, KG-Nr. 20022, landwirtschaftlich ger	01.01.1900	0,0	0,0	13.232,50					13.232,50
	1/0030001/00961	Grundstück Nr. 736/2, KG-Nr. 20022, landwirtschaftlich ger	01.01.1900	0,0	0,0	4.022,50					4.022,50
	1/0020004/01480	Grundstück Nr. 743, KG-Nr. 20025, Sonstige Straßenverke	01.01.1900	0,0	0,0	3.848,00					3.848,00
	1/0010001/01481	Grundstück Nr. 749/1, KG-Nr. 20025, Sonstige Freizeitfläch	01.01.1900	0,0	0,0	26.480,00					26.480,00
	1/0020002/01482	Grundstück Nr. 749/2, KG-Nr. 20025, Sonstige Friedhöfe, 8	01.01.1900	0,0	0,0	4.355,00					4.355,00
	1/0020001/01483	Grundstück Nr. 750, KG-Nr. 20025, Bauflächen Gebäude, 2	01.01.1900	0,0	0,0	625,00					625,00
	1/0020002/01484	Grundstück Nr. 750, KG-Nr. 20025, Sonstige Friedhöfe, 2	101.01.1900	0,0	0,0	10.945,00					10.945,00
	1/0030002/00962	Grundstück Nr. 769, KG-Nr. 20022, Wald Wälder, 6.269,00	01.01.1900	0,0	0,0	7.836,25					7.836,25
	1/0020004/01485	Grundstück Nr. 776, KG-Nr. 20025, Sonstige Straßenverke	01.01.1900	0,0	0,0	1.263,00					1.263,00
	1/0020004/01486	Grundstück Nr. 777, KG-Nr. 20025, Sonstige Straßenverke	01.01.1900	0,0	0,0	2.928,00					2.928,00
	1/0030001/00963	Grundstück Nr. 778, KG-Nr. 20022, landwirtschaftlich genu	01.01.1900	0,0	0,0	4.250,00					4.250,00
	1/0030001/00964	Grundstück Nr. 791/1, KG-Nr. 20022, landwirtschaftlich ger	01.01.1900	0,0	0,0	5.217,50					5.217,50
	1/0030002/00965	Grundstück Nr. 791/2, KG-Nr. 20022, Wald Wälder, 2.733,(01.01.1900	0,0	0,0	3.416,25					3.416,25
	1/0020001/01487	Grundstück Nr. 806, KG-Nr. 20025, Bauflächen, Großriede	01.01.1900	0,0	0,0	1.125,00					1.125,00
	1/0020001/01488	Grundstück Nr. 806, KG-Nr. 20025, Bauflächen, Großriede	01.01.1900	0,0	0,0	800,00					800,00
	1/0030001/01489	Grundstück Nr. 806, KG-Nr. 20025, Gärten, Großriedenthal	01.01.1900	0,0	0,0	280,00					280,00
	1/0020001/01490	Grundstück Nr. 807, KG-Nr. 20025, Bauflächen Gebäude, 1	01.01.1900	0,0	0,0	125,00					125,00
	1/0030001/01491	Grundstück Nr. 807, KG-Nr. 20025, landwirtschaftlich genu	01.01.1900	0,0	0,0	2.917,50					2.917,50
	1/0020004/01492	Grundstück Nr. 822, KG-Nr. 20025, Sonstige Straßenverke	01.01.1900	0,0	0,0	782,00					782,00
	1/0030001/01493	Grundstück Nr. 836, KG-Nr. 20025, landwirtschaftlich genu	01.01.1900	0,0	0,0	727,50					727,50
	1/0030001/00966	Grundstück Nr. 849, KG-Nr. 20022, landwirtschaftlich genu	01.01.1900	0,0	0,0	4.330,00					4.330,00
	1/0030001/00967	Grundstück Nr. 849, KG-Nr. 20022, Weingärten Weingärten	01.01.1900	0,0	0,0	1.105,00					1.105,00
	1/0030001/00968	Grundstück Nr. 880, KG-Nr. 20022, landwirtschaftlich genu	01.01.1900	0,0	0,0	3.085,00					3.085,00
	1/0030001/00969	Grundstück Nr. 897, KG-Nr. 20022, landwirtschaftlich genu	01.01.1900	0,0	0,0	7.992,50					7.992,50
	1/0020001/00970	Grundstück Nr. 898, KG-Nr. 20022, Bauflächen Gebäude, 1	01.01.1900	0,0	0,0	35,00					35,00
	1/0030001/00971	Grundstück Nr. 898, KG-Nr. 20022, landwirtschaftlich genu	01.01.1900	0,0	0,0	8.092,00					8.092,00
	1/0020004/00973	Grundstück Nr. 898, KG-Nr. 20022, Sonstige Straßenverke	01.01.1900	0,0	0,0	3.435,00					3.435,00
	1/0020004/00974	Grundstück Nr. 898, KG-Nr. 20022, Sonstige Verkehrsrand	01.01.1900	0,0	0,0	2.606,00					2.606,00

MVAG	Ansatz Konto	Bezeichnung	Inbetrieb- nahme	RND	ND	Buchwert 31.12.2019	Zugänge	Abgänge	Wertaufholung	Abschreibung/ Wertmind.	Buchwert 31.12.2020
	1/0030001/00972	Grundstück Nr. 898, KG-Nr. 20022, Weingärten Weingärten	01.01.1900	0,0	0,0	515,00					515,00
	1/0020004/00975	Grundstück Nr. 899/1, KG-Nr. 20022, Sonstige Straßenverl	01.01.1900	0,0	0,0	7.718,00					7.718,00
	1/0020004/00976	Grundstück Nr. 899/2, KG-Nr. 20022, Sonstige Straßenverl	01.01.1900	0,0	0,0	285,00					285,00
	1/0020004/00977	Grundstück Nr. 900/1, KG-Nr. 20022, Sonstige Straßenverl	01.01.1900	0,0	0,0	4.986,00					4.986,00
	1/0020004/00978	Grundstück Nr. 900/2, KG-Nr. 20022, Sonstige Straßenverl	01.01.1900	0,0	0,0	701,00					701,00
	1/0030001/00979	Grundstück Nr. 900/3, KG-Nr. 20022, landwirtschaftlich ger	01.01.1900	0,0	0,0	153,00					153,00
	1/0020004/00980	Grundstück Nr. 900/3, KG-Nr. 20022, Sonstige Straßenverl	01.01.1900	0,0	0,0	134,00					134,00
	1/0020004/00981	Grundstück Nr. 901/2, KG-Nr. 20022, Sonstige Straßenverl	01.01.1900	0,0	0,0	492,00					492,00
	1/0030001/00982	Grundstück Nr. 901/3, KG-Nr. 20022, landwirtschaftlich ger	01.01.1900	0,0	0,0	573,00					573,00
	1/0020004/00984	Grundstück Nr. 901/3, KG-Nr. 20022, Sonstige Straßenverl	01.01.1900	0,0	0,0	1.159,00					1.159,00
	1/0030001/00983	Grundstück Nr. 901/3, KG-Nr. 20022, Weingärten Weingärt	01.01.1900	0,0	0,0	161,00					161,00
	1/0030001/00985	Grundstück Nr. 901/4, KG-Nr. 20022, landwirtschaftlich ger	01.01.1900	0,0	0,0	52,00					52,00
	1/0020004/00987	Grundstück Nr. 901/4, KG-Nr. 20022, Sonstige Straßenverl	01.01.1900	0,0	0,0	543,00					543,00
	1/0030001/00986	Grundstück Nr. 901/4, KG-Nr. 20022, Weingärten Weingärt	01.01.1900	0,0	0,0	229,00					229,00
	1/0020004/00988	Grundstück Nr. 902, KG-Nr. 20022, Sonstige Straßenverke	01.01.1900	0,0	0,0	6.289,00					6.289,00
	1/0020004/00989	Grundstück Nr. 903/1, KG-Nr. 20022, Sonstige Straßenverl	01.01.1900	0,0	0,0	1.870,00					1.870,00
	1/0020004/00990	Grundstück Nr. 903/2, KG-Nr. 20022, Sonstige Straßenverl	01.01.1900	0,0	0,0	295,00					295,00
	1/0020004/00991	Grundstück Nr. 904/1, KG-Nr. 20022, Sonstige Straßenverl	01.01.1900	0,0	0,0	2.317,00					2.317,00
	1/0020004/00992	Grundstück Nr. 904/2, KG-Nr. 20022, Sonstige Straßenverl	01.01.1900	0,0	0,0	822,00					822,00
	1/0020001/00993	Grundstück Nr. 904/3, KG-Nr. 20022, Bauflächen Gebäude	01.01.1900	0,0	0,0	6,00					6,00
	1/0030001/00994	Grundstück Nr. 904/3, KG-Nr. 20022, landwirtschaftlich ger	01.01.1900	0,0	0,0	206,00					206,00
	1/0020004/00995	Grundstück Nr. 905/2, KG-Nr. 20022, Sonstige Straßenverl	01.01.1900	0,0	0,0	1.032,00					1.032,00
	1/0020004/00996	Grundstück Nr. 905/3, KG-Nr. 20022, Sonstige Straßenverl	01.01.1900	0,0	0,0	676,00					676,00
	1/0030001/00997	Grundstück Nr. 906, KG-Nr. 20022, landwirtschaftlich genu	01.01.1900	0,0	0,0	2.318,00					2.318,00
	1/0030001/00998	Grundstück Nr. 906, KG-Nr. 20022, landwirtschaftlich genu	01.01.1900	0,0	0,0	348,00					348,00
	1/0020004/01000	Grundstück Nr. 906, KG-Nr. 20022, Sonstige Straßenverke	01.01.1900	0,0	0,0	2.230,00					2.230,00
	1/0030002/00999	Grundstück Nr. 906, KG-Nr. 20022, Wald Wälder, 287,00 m	01.01.1900	0,0	0,0	287,00					287,00
	1/0030001/01001	Grundstück Nr. 907/1, KG-Nr. 20022, landwirtschaftlich ger	01.01.1900	0,0	0,0	55,00					55,00
	1/0020004/01003	Grundstück Nr. 907/1, KG-Nr. 20022, Sonstige Straßenverl	01.01.1900	0,0	0,0	843,00					843,00
	1/0030001/01002	Grundstück Nr. 907/1, KG-Nr. 20022, Weingärten Weingärt	01.01.1900	0,0	0,0	695,00					695,00
	1/0020004/01004	Grundstück Nr. 907/2, KG-Nr. 20022, Sonstige Straßenverl	01.01.1900	0,0	0,0	2.644,00					2.644,00
	1/0020004/01006	Grundstück Nr. 908/1, KG-Nr. 20022, Sonstige Straßenverl	01.01.1900	0,0	0,0	2.585,00					2.585,00
	1/0030001/01005	Grundstück Nr. 908/1, KG-Nr. 20022, Weingärten Weingärt	01.01.1900	0,0	0,0	69,00					69,00
	1/0020004/01007	Grundstück Nr. 908/2, KG-Nr. 20022, Sonstige Straßenverl	01.01.1900	0,0	0,0	955,00					955,00
	1/0020004/01008	Grundstück Nr. 909, KG-Nr. 20022, Sonstige Straßenverke	01.01.1900	0,0	0,0	4.029,00					4.029,00
	1/0020004/01009	Grundstück Nr. 910, KG-Nr. 20022, Sonstige Straßenverke	01.01.1900	0,0	0,0	752,00					752,00
	1/0030001/01010	Grundstück Nr. 911/1, KG-Nr. 20022, landwirtschaftlich ger	01.01.1900	0,0	0,0	35.692,50					35.692,50
	1/0020004/01011	Grundstück Nr. 911/1, KG-Nr. 20022, Sonstige Straßenverl	01.01.1900	0,0	0,0	1.225,00					1.225,00
	1/0030001/01012	Grundstück Nr. 911/3, KG-Nr. 20022, landwirtschaftlich ger	01.01.1900	0,0	0,0	3.292,50					3.292,50

MVAG	Ansatz Konto	Bezeichnung	Inbetrieb- nahme	RND	ND	Buchwert 31.12.2019	Zugänge	Abgänge	Wertaufholung	Abschreibung/ Wertmind.	Buchwert 31.12.2020
	1/0020004/01013	Grundstück Nr. 912, KG-Nr. 20022, Sonstige Straßenverke	01.01.1900	0,0	0,0	1.949,00					1.949,00
	1/0020004/01014	Grundstück Nr. 913, KG-Nr. 20022, Sonstige Straßenverke	01.01.1900	0,0	0,0	5.060,00					5.060,00
	1/0020004/01015	Grundstück Nr. 914, KG-Nr. 20022, Sonstige Straßenverke	01.01.1900	0,0	0,0	2.457,00					2.457,00
	1/0030001/01016	Grundstück Nr. 915, KG-Nr. 20022, landwirtschaftlich genu	01.01.1900	0,0	0,0	129,00					129,00
	1/0020004/01018	Grundstück Nr. 915, KG-Nr. 20022, Sonstige Straßenverke	01.01.1900	0,0	0,0	444,00					444,00
	1/0030001/01017	Grundstück Nr. 915, KG-Nr. 20022, Weingärten Weingärten	01.01.1900	0,0	0,0	571,00					571,00
	1/0020004/01019	Grundstück Nr. 916, KG-Nr. 20022, Sonstige Straßenverke	01.01.1900	0,0	0,0	2.180,00					2.180,00
	1/0020001/01020	Grundstück Nr. 917/1, KG-Nr. 20022, Bauflächen, Neudegg	01.01.1900	0,0	0,0	24,00					24,00
	1/0020004/01021	Grundstück Nr. 917/1, KG-Nr. 20022, Sonstige, Neudegg	01.01.1900	0,0	0,0	8.439,00					8.439,00
	1/0020004/01022	Grundstück Nr. 917/3, KG-Nr. 20022, Sonstige Straßenverke	01.01.1900	0,0	0,0	235,00					235,00
	1/0020004/01023	Grundstück Nr. 917/4, KG-Nr. 20022, Sonstige Straßenverke	01.01.1900	0,0	0,0	1.393,00					1.393,00
	1/0020004/01024	Grundstück Nr. 917/6, KG-Nr. 20022, Sonstige Straßenverke	01.01.1900	0,0	0,0	388,00					388,00
	1/0030001/01494	Grundstück Nr. 918, KG-Nr. 20025, landwirtschaftlich genu	01.01.1900	0,0	0,0	11.692,50					11.692,50
	1/0020004/01025	Grundstück Nr. 919, KG-Nr. 20022, Sonstige Straßenverke	01.01.1900	0,0	0,0	165,00					165,00
	1/0020004/01495	Grundstück Nr. 919, KG-Nr. 20025, Sonstige Straßenverke	01.01.1900	0,0	0,0	3.985,00					3.985,00
	1/0020001/01496	Grundstück Nr. 920, KG-Nr. 20025, Bauflächen Gebäude, (01.01.1900	0,0	0,0						
	1/0020004/01497	Grundstück Nr. 920, KG-Nr. 20025, Sonstige Straßenverke	01.01.1900	0,0	0,0	5.406,00					5.406,00
	1/0030001/01498	Grundstück Nr. 921, KG-Nr. 20025, landwirtschaftlich genu	01.01.1900	0,0	0,0	2.365,00					2.365,00
	1/0020004/01026	Grundstück Nr. 926, KG-Nr. 20022, Sonstige Straßenverke	01.01.1900	0,0	0,0	2.466,00					2.466,00
	1/0020004/01027	Grundstück Nr. 928, KG-Nr. 20022, Sonstige Straßenverke	01.01.1900	0,0	0,0	5.944,00					5.944,00
	1/0020004/01028	Grundstück Nr. 930, KG-Nr. 20022, Sonstige Straßenverke	01.01.1900	0,0	0,0	821,00					821,00
	1/0020004/01029	Grundstück Nr. 932, KG-Nr. 20022, Sonstige Straßenverke	01.01.1900	0,0	0,0	185,00					185,00
	1/0020001/01499	Grundstück Nr. 934, KG-Nr. 20025, Bauflächen Gebäude, (01.01.1900	0,0	0,0	325,00					325,00
	1/0030001/01500	Grundstück Nr. 934, KG-Nr. 20025, landwirtschaftlich genu	01.01.1900	0,0	0,0	1.882,50					1.882,50
	1/0020004/01501	Grundstück Nr. 94/1, KG-Nr. 20025, Sonstige Straßenverke	01.01.1900	0,0	0,0	215,00					215,00
	1/0030001/01502	Grundstück Nr. 957, KG-Nr. 20025, landwirtschaftlich genu	01.01.1900	0,0	0,0	860,00					860,00
	1/0020004/01503	Grundstück Nr. 959, KG-Nr. 20025, Sonstige Straßenverke	01.01.1900	0,0	0,0	129,00					129,00
	1/0020004/01504	Grundstück Nr. 961, KG-Nr. 20025, Sonstige Straßenverke	01.01.1900	0,0	0,0	272,00					272,00
	1/0020004/01505	Grundstück Nr. 97/1, KG-Nr. 20025, Sonstige Straßenverke	01.01.1900	0,0	0,0	570,00					570,00
	1/0020004/01506	Grundstück Nr. 97/2, KG-Nr. 20025, Sonstige Straßenverke	01.01.1900	0,0	0,0	363,00					363,00
	1/0020004/01507	Grundstück Nr. 97/3, KG-Nr. 20025, Sonstige Straßenverke	01.01.1900	0,0	0,0	282,00					282,00
	1/0020004/01508	Grundstück Nr. 976, KG-Nr. 20025, Sonstige Straßenverke	01.01.1900	0,0	0,0	1.722,00					1.722,00
	1/0020004/01509	Grundstück Nr. 978, KG-Nr. 20025, Sonstige Straßenverke	01.01.1900	0,0	0,0	909,00					909,00
	1/0030002/01030	Grundstück Nr. 98, KG-Nr. 20022, Wald Wälder, 2.813,00 r	01.01.1900	0,0	0,0	3.516,25					3.516,25
	1/0020004/01510	Grundstück Nr. 989/1, KG-Nr. 20025, Sonstige Straßenverke	01.01.1900	0,0	0,0	1.902,00					1.902,00
	1/0020001/01511	Grundstück Nr. 989/21, KG-Nr. 20025, Bauflächen Gebäud	01.01.1900	0,0	0,0	450,00					450,00
	1/0010001/01482	Grdst. 2514/12, KG Ottenthal Bauplatz 763 m² (Haas)	27.11.2019	0,0	0,0	13.886,60		19.075,00	5.188,40		

MVAG	Ansatz Konto	Bezeichnung	Inbetrieb- nahme	RND	ND	Buchwert 31.12.2019	Zugänge	Abgänge	Wertaufholung	Abschreibung/ Wertmind.	Buchwert 31.12.2020
1023	Wasser- und Abwasserbauten und -anlagen					2.264.756,98	0,00	0,00	0,00	108.692,82	2.156.064,16
	850000	Betriebe der Wasserversorgung				2.264.756,98	0,00	0,00	0,00	108.692,82	2.156.064,16
	3/0460003/01517	WVA BA01	17.10.1995	7,5	33,0	287.278,62				33.797,48	253.481,14
	3/0460003/01519	WVA BA02	20.06.2000	12,0	33,0	221.012,60				17.000,97	204.011,63
	3/0460003/01521	WVA BA03	16.04.2010	22,0	33,0	28.558,32				1.241,67	27.316,65
	3/0460003/01523	WVA BA04	01.09.2017	29,5	33,0	1.727.907,44				56.652,70	1.671.254,74
1311	Investitionszuschüsse von Trägern öffentlichen Rechts					-1.215.526,98	0,00	189.000,00	0,00	-55.868,00	-1.348.658,98
	850000	Betriebe der Wasserversorgung				-1.215.526,98	0,00	189.000,00	0,00	-55.868,00	-1.348.658,98
	3/0460003/01672	KT WVA BA01 KPC	31.12.1995	7,5	33,0	-57.455,71				-6.759,50	-50.696,21
	3/0460003/01673	KT WVA BA02	31.12.2001	12,0	33,0	-46.307,23				-3.562,09	-42.745,14
	3/0460003/01674	KT WVA BA03	30.09.2014	22,0	33,0	-5.686,24				-247,23	-5.439,01
	3/0460003/01518	WVA BA01 Landesförderung	17.10.1995	7,5	33,0	-94.810,52				-11.154,18	-83.656,34
	3/0460003/01520	WVA BA02 Landesförderung	20.06.2000	12,0	33,0	-39.782,37				-3.060,18	-36.722,19
	3/0460003/01522	WVA BA03 Landesbeitrag	16.04.2010	22,0	33,0	-1.428,09				-62,09	-1.366,00
	3/0460003/01524	WVA BA04 Landesbeitrag	01.09.2017	29,5	33,0	-582.272,73		189.000,00		-19.090,91	-752.181,82
	3/0460003/01675	KT WVA BA04	31.12.2019	31,5	33,0	-387.784,09				-11.931,82	-375.852,27
1313	Investitionszuschüsse von übrigen					-206.009,28	0,00	0,00	0,00	-14.256,05	-191.753,23
	850000	Betriebe der Wasserversorgung				-206.009,28	0,00	0,00	0,00	-14.256,05	-191.753,23
	3/0460003/01678	Einmündung 1989	01.01.1989	4,0	33,0	-5.858,82				-1.171,76	-4.687,06
	3/0460003/01679	Einmündung 1990	01.01.1990	5,0	33,0	-2.760,95				-460,16	-2.300,79
	3/0460003/01680	Einmündung 1991	01.01.1991	6,0	33,0	-924,93				-132,13	-792,80
	3/0460003/01681	Einmündung 1992	01.01.1992	7,0	33,0	-15.447,99				-1.931,00	-13.516,99
	3/0460003/01682	Einmündung 1993	01.01.1993	8,0	33,0	-177,97				-19,77	-158,20
	3/0460003/01683	Einmündung 1995	01.01.1995	10,0	33,0	-62.043,61				-5.640,33	-56.403,28
	3/0460003/01684	Einmündung 1996	01.01.1996	11,0	33,0	-7.483,69				-623,64	-6.860,05
	3/0460003/01685	Einmündung 1997	01.01.1997	12,0	33,0	-2.558,74				-196,83	-2.361,91
	3/0460003/01686	Einmündung 1998	01.01.1998	13,0	33,0	-182,18				-13,01	-169,17
	3/0460003/01688	Einmündung 2001	01.01.2001	16,0	33,0	-14.150,30				-832,37	-13.317,93
	3/0460003/01689	Einmündung 2002	01.01.2002	17,0	33,0	-1.036,18				-57,57	-978,61
	3/0460003/01690	Einmündung 2003	01.01.2003	18,0	33,0	-659,07				-34,69	-624,38
	3/0460003/01691	Einmündung 2004	01.01.2004	19,0	33,0	-419,81				-20,99	-398,82
	3/0460003/01692	Einmündung 2005	01.01.2005	20,0	33,0	-3.432,47				-163,45	-3.269,02
	3/0460003/01693	Einmündung 2006	01.01.2006	21,0	33,0	-2.180,80				-99,13	-2.081,67
	3/0460003/01694	Einmündung 2007	01.01.2007	22,0	33,0	-767,64				-33,38	-734,26
	3/0460003/01704	Einmündung 2010	01.01.2010	25,0	33,0	-8.982,52				-345,48	-8.637,04
	3/0460003/01706	Einmündung 2012	01.01.2012	27,0	33,0	-2.111,87				-75,42	-2.036,45
	3/0460003/01707	Einmündung 2013	01.01.2013	28,0	33,0	-11.412,37				-393,53	-11.018,84

MVAG	Ansatz Konto	Bezeichnung	Inbetrieb- nahme	RND	ND	Buchwert 31.12.2019	Zugänge	Abgänge	Wertaufholung	Abschreibung/ Wertmind.	Buchwert 31.12.2020
	3/0460003/01708	Einmündung 2014	01.01.2014	29,0	33,0	-6.891,18				-229,71	-6.661,47
	3/0460003/01709	Einmündung 2015	01.01.2015	30,0	33,0	-10.656,61				-343,76	-10.312,85
	3/0460003/01710	Einmündung 2016	01.01.2016	31,0	33,0	-4.611,62				-144,11	-4.467,51
	3/0460003/01711	Einmündung 2017	01.01.2017	31,0	33,0	-5.600,24				-175,01	-5.425,23
	3/0460003/01712	Einmündung 2018	01.01.2018	31,0	33,0	-14.759,65				-461,24	-14.298,41
	3/0460003/01687	Einmündung 1999	01.01.1999	14,0	33,0	-303,97				-20,26	-283,71
	3/0460003/01705	Einmündung 2011	20.11.2019	31,5	33,0	-13.000,26				-400,01	-12.600,25
	3/0460003/01713	Einmündung 2019	01.01.2019	31,0	33,0	-7.593,84				-237,31	-7.356,53
1023	Wasser- und Abwasserbauten und -anlagen					2.163.905,12	0,00	0,00	0,00	66.140,68	2.097.764,44
	851000	Betriebe der Abwasserbeseitigung				2.163.905,12	0,00	0,00	0,00	66.140,68	2.097.764,44
	3/0450001/01512	ABA BA01	31.12.2001	30,5	50,0	2.045.201,13				64.927,02	1.980.274,11
	3/0450001/01514	ABA BA02	06.11.2009	38,5	50,0	47.939,57				1.213,66	46.725,91
	3/0080002/01516	ABA BA03		0,0	0,0	66.131,87					66.131,87
	1/0080002/00001	RW-Kanalisation 2019 - sonst.	31.12.2019	0,0	0,0	4.632,55					4.632,55
1311	Investitionszuschüsse von Trägern öffentlichen Rechts					-1.301.579,02	0,00	0,00	0,00	-41.235,73	-1.260.343,29
	851000	Betriebe der Abwasserbeseitigung				-1.301.579,02	0,00	0,00	0,00	-41.235,73	-1.260.343,29
	3/0450001/01513	ABA BA01 Landesbeitrag	31.12.2001	30,5	50,0	-102.260,34				-3.246,36	-99.013,98
	3/0450001/01515	ABA BA02 Landesbeitrag	06.11.2009	38,5	50,0	-2.396,86				-60,68	-2.336,18
	3/0450001/01670	KT ABA BA01	31.12.2000	30,5	50,0	-1.186.216,92				-37.657,68	-1.148.559,24
	3/0450001/01671	KT ABA BA02	30.06.2010	38,5	50,0	-10.704,90				-271,01	-10.433,89
1313	Investitionszuschüsse von übrigen					-1.017.345,03	0,00	0,00	0,00	-28.445,09	-988.899,94
	851000	Betriebe der Abwasserbeseitigung				-1.017.345,03	0,00	0,00	0,00	-28.445,09	-988.899,94
	3/0450001/01695	Einmündung 1999	01.01.1999	31,0	50,0	-57.018,15				-1.781,82	-55.236,33
	3/0450001/01696	Einmündung 2000	01.01.2000	32,0	50,0	-155.475,38				-4.711,38	-150.764,00
	3/0450001/01697	Einmündung 2001	01.01.2001	33,0	50,0	-366.974,75				-10.793,38	-356.181,37
	3/0450001/01698	Einmündung 2002	01.01.2002	34,0	50,0	-221.872,06				-6.339,20	-215.532,86
	3/0450001/01699	Einmündung 2003	01.01.2003	35,0	50,0	-8.852,05				-245,89	-8.606,16
	3/0450001/01700	Einmündung 2004	01.01.2004	36,0	50,0	-1.560,06				-42,16	-1.517,90
	3/0450001/01701	Einmündung 2005	01.01.2005	37,0	50,0	-12.088,74				-318,12	-11.770,62
	3/0450001/01702	Einmündung 2006	01.01.2006	38,0	50,0	-9.157,64				-234,81	-8.922,83
	3/0450001/01703	Einmündung 2007	01.01.2007	39,0	50,0	-3.852,91				-96,32	-3.756,59
	3/0450001/01714	Einmündung 2008	01.01.2008	40,0	50,0	-900,90				-21,97	-878,93
	3/0450001/01715	Einmündung 2009	01.01.2009	41,0	50,0	-299,80				-7,14	-292,66
	3/0450001/01716	Einmündung 2010	01.01.2010	42,0	50,0	-3.909,09				-90,91	-3.818,18
	3/0450001/01717	Einmündung 2011	01.01.2011	43,0	50,0	-54.170,47				-1.231,15	-52.939,32
	3/0450001/01718	Einmündung 2012	01.01.2012	44,0	50,0	-8.483,18				-188,52	-8.294,66

MVAG	Ansatz Konto	Bezeichnung	Inbetrieb- nahme	RND	ND	Buchwert 31.12.2019	Zugänge	Abgänge	Wertaufholung	Abschreibung/ Wertmind.	Buchwert 31.12.2020
	3/0450001/01719	Einmündung 2013	01.01.2013	45,0	50,0	-13.524,43				-294,01	-13.230,42
	3/0450001/01720	Einmündung 2014	01.01.2014	46,0	50,0	-14.857,53				-316,12	-14.541,41
	3/0450001/01721	Einmündung 2015	01.01.2015	47,0	50,0	-25.410,63				-529,39	-24.881,24
	3/0450001/01722	Einmündung 2016	01.01.2016	48,0	50,0	-9.882,92				-201,69	-9.681,23
	3/0450001/01723	Einmündung 2017	01.01.2017	48,0	50,0	-11.020,07				-224,90	-10.795,17
	3/0450001/01724	Einmündung 2018	01.01.2018	48,0	50,0	-33.495,13				-683,57	-32.811,56
	3/0450001/01725	Einmündung 2019	01.01.2019	48,0	50,0	-4.539,14				-92,64	-4.446,50
1022	Gebäude und Bauten					77.062,24	0,00	0,00	0,00	4.165,53	72.896,71
	852000	Betriebe der Müllbeseitigung				77.062,24	0,00	0,00	0,00	4.165,53	72.896,71
	3/0070003/01525	GSZ Erweiterung/Errichtung Sammelzentrum, Lagerschupf	01.07.2005	17,5	33,0	77.062,24				4.165,53	72.896,71
1021	Grundstücke, Grundstückseinrichtungen und Infrastruktur					40.782,29	0,00	0,00	0,00	2.429,90	38.352,39
	853000	Betriebe für die Einrichtung und Verwaltung von Wohn- und Geschäftsget				40.782,29	0,00	0,00	0,00	2.429,90	38.352,39
	3/0060001/00121	Großriedenthal 141-Schätzwert 1-010-8532-03	01.01.1950	0,0	50,0						
	3/0120001/00120	Großriedenthal 64-Ferwärmeanschl. 1-010-8531-09	31.12.2009	3,5	15,0	5.076,83				1.128,18	3.948,65
	3/0060001/00119	Großriedenthal 64-Sanierung 1-010-8531-04	08.11.2004	33,5	50,0	31.103,55				901,55	30.202,00
	3/0060001/00123	Neudegg 53 - neue Fenster 1-010-8533-06	31.12.2006	10,5	25,0	4.601,91				400,17	4.201,74
	3/0060001/00122	Neudegg 53 - Schätzwert 1-010-8533-03	01.01.1950	0,0	50,0						
1022	Gebäude und Bauten					202.534,06	376.771,90	0,00	0,00	8.653,62	570.652,34
	894000	Stadthallen, Kongresshäuser				202.534,06	0,00	0,00	0,00	4.710,09	197.823,97
	2/0060001/01528	Kulturwerkstätte	15.01.2013	42,0	50,0	202.534,06				4.710,09	197.823,97
	240000	Kindergärten				0,00	376.771,90	0,00	0,00	3.943,53	372.828,37
	3/0060001/00126	Kindergarten - TBE-Errichtung - 2020	26.02.2020	49,0	50,0		376.771,90			3.943,53	372.828,37
1311	Investitionszuschüsse von Trägern öffentlichen Rechts					0,00	0,00	251.552,50	0,00	-2.540,93	-249.011,57
	240000	Kindergärten				0,00	0,00	251.552,50	0,00	-2.540,93	-249.011,57
	3/0060001/00127	KT Förderung KIG u. Art. 15a - TBE 2020	01.09.2020	49,0	49,5			251.552,50		-2.540,93	-249.011,57
1021	Grundstücke, Grundstückseinrichtungen und Infrastruktur					0,00	248.277,13	0,00	0,00	4.282,12	243.995,01
	612000	Gemeindestraßen				0,00	223.138,82	0,00	0,00	3.895,38	219.243,44
	2/0040001/00838	Straßenbau 2020	27.02.2020	32,0	33,0		223.138,82			3.895,38	219.243,44
	710000	Land- und Forstwirtschaftlicher Weg ebau				0,00	25.138,31	0,00	0,00	386,74	24.751,57
	2/0040001/00839	GW-Erhaltung 2020	05.01.2020	32,0	33,0		25.138,31			386,74	24.751,57

MVAG	Ansatz Konto	Bezeichnung	Inbetrieb- nahme	RND	ND	Buchwert 31.12.2019	Zugänge	Abgänge	Wertaufholung	Abschreibung/ Wertmind.	Buchwert 31.12.2020
1311	Investitionszuschüsse von Trägern öffentlichen Rechts					0,00	0,00	3.509,18	0,00	-55,70	-3.453,48
	710000	Land- und Forstwirtschaftlicher Weg ebau				0,00	0,00	3.509,18	0,00	-55,70	-3.453,48
	2/0040001/00840	KT-GW-Erhaltung 2020	01.01.2020	31,0	32,0			3.509,18		-55,70	-3.453,48
1021	Grundstücke, Grundstückseinrichtungen und Infrastruktur					0,00	25.649,11	0,00	0,00	1.709,94	23.939,17
	816000	Öffentliche Beleuchtung und öffentl iche Uhren				0,00	25.649,11	0,00	0,00	1.709,94	23.939,17
	2/0040012/01575	Straßenbeleuchtung 2020	28.04.2020	14,0	15,0		25.649,11			1.709,94	23.939,17
1023	Wasser- und Abwasserbauten und -anlagen					0,00	407.568,15	0,00	0,00	10.892,95	396.675,20
	850000	Betriebe der Wasserversorgung				0,00	407.568,15	0,00	0,00	10.892,95	396.675,20
	3/0460003/01714	WVA BA04 - 2020	26.02.2020	32,0	33,0		407.568,15			10.892,95	396.675,20
1313	Investitionszuschüsse von übrigen					0,00	0,00	4.595,39	0,00	-102,65	-4.492,74
	850000	Betriebe der Wasserversorgung				0,00	0,00	4.595,39	0,00	-102,65	-4.492,74
	3/0460003/01715	Wassereinmündung 2020	01.01.2020	32,0	33,0			4.595,39		-102,65	-4.492,74
1010	Immaterielle Vermögenswerte					0,00	1.657,58	0,00	0,00	69,07	1.588,51
	850100	Betriebe der Wasserversorgung				0,00	1.657,58	0,00	0,00	69,07	1.588,51
	3/0300001/00001	WVA - LIS - Leitungsinformationssystem	10.12.2020	11,5	12,0		1.657,58			69,07	1.588,51
1023	Wasser- und Abwasserbauten und -anlagen					0,00	103.310,10	0,00	0,00	1.726,80	101.583,30
	851000	Betriebe der Abwasserbeseitigung				0,00	103.310,10	0,00	0,00	1.726,80	101.583,30
	3/0450001/01726	ABA BA03 - 2020	27.02.2020	49,0	50,0		103.310,10			1.726,80	101.583,30
1313	Investitionszuschüsse von übrigen					0,00	0,00	2.753,22	0,00	-27,81	-2.725,41
	851000	Betriebe der Abwasserbeseitigung				0,00	0,00	2.753,22	0,00	-27,81	-2.725,41
	3/0450001/01727	Kanaleinmündung 2020	01.01.2020	49,0	50,0			2.753,22		-27,81	-2.725,41
1010	Immaterielle Vermögenswerte					0,00	6.630,35	0,00	0,00	276,26	6.354,09
	851100	Betriebe der Abwasserbeseitigung				0,00	6.630,35	0,00	0,00	276,26	6.354,09
	3/0300001/00002	ABA - LIS - Leitungsinformationssystem	10.12.2020	11,5	12,0		6.630,35			276,26	6.354,09
1022	Gebäude und Bauten					0,00	1.753,20	0,00	0,00	35,06	1.718,14
	853000	Betriebe für die Einrichtung und Ve rwaltung von Wohn- und Geschäftsget				0,00	1.753,20	0,00	0,00	35,06	1.718,14
	2/0060001/01678	Milchhaus Neudegg - Fenstersanierung	25.02.2020	49,0	50,0		1.753,20			35,06	1.718,14

MVAG	Ansatz Konto	Bezeichnung	Inbetrieb- nahme	RND	ND	Buchwert 31.12.2019	Zugänge	Abgänge	Wertaufholung	Abschreibung/ Wertmind.	Buchwert 31.12.2020
1024	Sonderanlagen					0,00	64.760,82	0,00	0,00	8.684,96	56.075,86
	859000	Sonstige Betriebe mit marktbestimmter Tätigkeit				0,00	64.760,82	0,00	0,00	8.684,96	56.075,86
	2/0330001/00001	LWL-Breitbandverkabelung	26.02.2020	4,0	5,0		64.760,82			8.684,96	56.075,86
Gesamtsumme						8.967.837,02	1.249.299,89	511.235,29	13.338,40	438.444,04	9.280.795,98

Anlagenspiegel Einzelkonten Kapitaltransfer (Anlage 6g)

MVAG	Ansatz Konto	Bezeichnung	Inbetrieb- nahme	RND	ND	Buchwert 31.12.2019	Zugänge	Abgänge	Wertaufholung	Abschreibung/ Wertmind.	Buchwert 31.12.2020
1311	Investitionszuschüsse von Trägern öffentlichen Rechts					-1.259.724,48	0,00	189.000,00	0,00	-56.933,00	-1.391.791,48
	163000	Freiwillige Feuerwehren				-34.237,50	0,00	0,00	0,00	-825,00	-33.412,50
	2/0060001/01676	KT FF-Haus Ottenthal	30.01.2008	40,5	50,0	-34.237,50				-825,00	-33.412,50
	817000	Friedhöfe (einschließlich Einsegnungshallen und Krematorien)				-9.960,00	0,00	0,00	0,00	-240,00	-9.720,00
	2/0060001/01677	KT Aufbahrungshalle	19.04.2010	40,5	50,0	-9.960,00				-240,00	-9.720,00
	850000	Betriebe der Wasserversorgung				-1.215.526,98	0,00	189.000,00	0,00	-55.868,00	-1.348.658,98
	3/0460003/01672	KT WVA BA01 KPC	31.12.1995	7,5	33,0	-57.455,71				-6.759,50	-50.696,21
	3/0460003/01673	KT WVA BA02	31.12.2001	12,0	33,0	-46.307,23				-3.562,09	-42.745,14
	3/0460003/01674	KT WVA BA03	30.09.2014	22,0	33,0	-5.686,24				-247,23	-5.439,01
	3/0460003/01518	WVA BA01 Landesförderung	17.10.1995	7,5	33,0	-94.810,52				-11.154,18	-83.656,34
	3/0460003/01520	WVA BA02 Landesförderung	20.06.2000	12,0	33,0	-39.782,37				-3.060,18	-36.722,19
	3/0460003/01522	WVA BA03 Landesbeitrag	16.04.2010	22,0	33,0	-1.428,09				-62,09	-1.366,00
	3/0460003/01524	WVA BA04 Landesbeitrag	01.09.2017	29,5	33,0	-582.272,73		189.000,00		-19.090,91	-752.181,82
	3/0460003/01675	KT WVA BA04	31.12.2019	31,5	33,0	-387.784,09				-11.931,82	-375.852,27
1313	Investitionszuschüsse von übrigen					-206.009,28	0,00	0,00	0,00	-14.256,05	-191.753,23
	850000	Betriebe der Wasserversorgung				-206.009,28	0,00	0,00	0,00	-14.256,05	-191.753,23
	3/0460003/01678	Einmündung 1989	01.01.1989	4,0	33,0	-5.858,82				-1.171,76	-4.687,06
	3/0460003/01679	Einmündung 1990	01.01.1990	5,0	33,0	-2.760,95				-460,16	-2.300,79
	3/0460003/01680	Einmündung 1991	01.01.1991	6,0	33,0	-924,93				-132,13	-792,80
	3/0460003/01681	Einmündung 1992	01.01.1992	7,0	33,0	-15.447,99				-1.931,00	-13.516,99
	3/0460003/01682	Einmündung 1993	01.01.1993	8,0	33,0	-177,97				-19,77	-158,20
	3/0460003/01683	Einmündung 1995	01.01.1995	10,0	33,0	-62.043,61				-5.640,33	-56.403,28
	3/0460003/01684	Einmündung 1996	01.01.1996	11,0	33,0	-7.483,69				-623,64	-6.860,05
	3/0460003/01685	Einmündung 1997	01.01.1997	12,0	33,0	-2.558,74				-196,83	-2.361,91
	3/0460003/01686	Einmündung 1998	01.01.1998	13,0	33,0	-182,18				-13,01	-169,17
	3/0460003/01688	Einmündung 2001	01.01.2001	16,0	33,0	-14.150,30				-832,37	-13.317,93
	3/0460003/01689	Einmündung 2002	01.01.2002	17,0	33,0	-1.036,18				-57,57	-978,61
	3/0460003/01690	Einmündung 2003	01.01.2003	18,0	33,0	-659,07				-34,69	-624,38
	3/0460003/01691	Einmündung 2004	01.01.2004	19,0	33,0	-419,81				-20,99	-398,82
	3/0460003/01692	Einmündung 2005	01.01.2005	20,0	33,0	-3.432,47				-163,45	-3.269,02
	3/0460003/01693	Einmündung 2006	01.01.2006	21,0	33,0	-2.180,80				-99,13	-2.081,67
	3/0460003/01694	Einmündung 2007	01.01.2007	22,0	33,0	-767,64				-33,38	-734,26
	3/0460003/01704	Einmündung 2010	01.01.2010	25,0	33,0	-8.982,52				-345,48	-8.637,04
	3/0460003/01706	Einmündung 2012	01.01.2012	27,0	33,0	-2.111,87				-75,42	-2.036,45
	3/0460003/01707	Einmündung 2013	01.01.2013	28,0	33,0	-11.412,37				-393,53	-11.018,84
	3/0460003/01708	Einmündung 2014	01.01.2014	29,0	33,0	-6.891,18				-229,71	-6.661,47
	3/0460003/01709	Einmündung 2015	01.01.2015	30,0	33,0	-10.656,61				-343,76	-10.312,85

MVAG	Ansatz Konto	Bezeichnung	Inbetrieb- nahme	RND	ND	Buchwert 31.12.2019	Zugänge	Abgänge	Wertaufholung	Abschreibung/ Wertmind.	Buchwert 31.12.2020
	3/0460003/01710	Einmündung 2016	01.01.2016	31,0	33,0	-4.611,62				-144,11	-4.467,51
	3/0460003/01711	Einmündung 2017	01.01.2017	31,0	33,0	-5.600,24				-175,01	-5.425,23
	3/0460003/01712	Einmündung 2018	01.01.2018	31,0	33,0	-14.759,65				-461,24	-14.298,41
	3/0460003/01687	Einmündung 1999	01.01.1999	14,0	33,0	-303,97				-20,26	-283,71
	3/0460003/01705	Einmündung 2011	20.11.2019	31,5	33,0	-13.000,26				-400,01	-12.600,25
	3/0460003/01713	Einmündung 2019	01.01.2019	31,0	33,0	-7.593,84				-237,31	-7.356,53
1311	Investitionszuschüsse von Trägern öffentlichen Rechts					-1.301.579,02	0,00	0,00	0,00	-41.235,73	-1.260.343,29
	851000	Betriebe der Abwasserbeseitigung				-1.301.579,02	0,00	0,00	0,00	-41.235,73	-1.260.343,29
	3/0450001/01513	ABA BA01 Landesbeitrag	31.12.2001	30,5	50,0	-102.260,34				-3.246,36	-99.013,98
	3/0450001/01515	ABA BA02 Landesbeitrag	06.11.2009	38,5	50,0	-2.396,86				-60,68	-2.336,18
	3/0450001/01670	KT ABA BA01	31.12.2000	30,5	50,0	-1.186.216,92				-37.657,68	-1.148.559,24
	3/0450001/01671	KT ABA BA02	30.06.2010	38,5	50,0	-10.704,90				-271,01	-10.433,89
1313	Investitionszuschüsse von übrigen					-1.017.345,03	0,00	0,00	0,00	-28.445,09	-988.899,94
	851000	Betriebe der Abwasserbeseitigung				-1.017.345,03	0,00	0,00	0,00	-28.445,09	-988.899,94
	3/0450001/01695	Einmündung 1999	01.01.1999	31,0	50,0	-57.018,15				-1.781,82	-55.236,33
	3/0450001/01696	Einmündung 2000	01.01.2000	32,0	50,0	-155.475,38				-4.711,38	-150.764,00
	3/0450001/01697	Einmündung 2001	01.01.2001	33,0	50,0	-366.974,75				-10.793,38	-356.181,37
	3/0450001/01698	Einmündung 2002	01.01.2002	34,0	50,0	-221.872,06				-6.339,20	-215.532,86
	3/0450001/01699	Einmündung 2003	01.01.2003	35,0	50,0	-8.852,05				-245,89	-8.606,16
	3/0450001/01700	Einmündung 2004	01.01.2004	36,0	50,0	-1.560,06				-42,16	-1.517,90
	3/0450001/01701	Einmündung 2005	01.01.2005	37,0	50,0	-12.088,74				-318,12	-11.770,62
	3/0450001/01702	Einmündung 2006	01.01.2006	38,0	50,0	-9.157,64				-234,81	-8.922,83
	3/0450001/01703	Einmündung 2007	01.01.2007	39,0	50,0	-3.852,91				-96,32	-3.756,59
	3/0450001/01714	Einmündung 2008	01.01.2008	40,0	50,0	-900,90				-21,97	-878,93
	3/0450001/01715	Einmündung 2009	01.01.2009	41,0	50,0	-299,80				-7,14	-292,66
	3/0450001/01716	Einmündung 2010	01.01.2010	42,0	50,0	-3.909,09				-90,91	-3.818,18
	3/0450001/01717	Einmündung 2011	01.01.2011	43,0	50,0	-54.170,47				-1.231,15	-52.939,32
	3/0450001/01718	Einmündung 2012	01.01.2012	44,0	50,0	-8.483,18				-188,52	-8.294,66
	3/0450001/01719	Einmündung 2013	01.01.2013	45,0	50,0	-13.524,43				-294,01	-13.230,42
	3/0450001/01720	Einmündung 2014	01.01.2014	46,0	50,0	-14.857,53				-316,12	-14.541,41
	3/0450001/01721	Einmündung 2015	01.01.2015	47,0	50,0	-25.410,63				-529,39	-24.881,24
	3/0450001/01722	Einmündung 2016	01.01.2016	48,0	50,0	-9.882,92				-201,69	-9.681,23
	3/0450001/01723	Einmündung 2017	01.01.2017	48,0	50,0	-11.020,07				-224,90	-10.795,17
	3/0450001/01724	Einmündung 2018	01.01.2018	48,0	50,0	-33.495,13				-683,57	-32.811,56
	3/0450001/01725	Einmündung 2019	01.01.2019	48,0	50,0	-4.539,14				-92,64	-4.446,50

MVAG	Ansatz Konto	Bezeichnung	Inbetrieb- nahme	RND	ND	Buchwert 31.12.2019	Zugänge	Abgänge	Wertaufholung	Abschreibung/ Wertmind.	Buchwert 31.12.2020
1311	Investitionszuschüsse von Trägern öffentlichen Rechts					0,00	0,00	255.061,68	0,00	-2.596,63	-252.465,05
	240000	Kindergärten				0,00	0,00	251.552,50	0,00	-2.540,93	-249.011,57
	3/0060001/00127	KT Förderung KIG u. Art. 15a - TBE 2020	01.09.2020	49,0	49,5			251.552,50		-2.540,93	-249.011,57
	710000	Land- und Forstwirtschaftlicher Weg ebau				0,00	0,00	3.509,18	0,00	-55,70	-3.453,48
	2/0040001/00840	KT-GW-Erhaltung 2020	01.01.2020	31,0	32,0			3.509,18		-55,70	-3.453,48
1313	Investitionszuschüsse von übrigen					0,00	0,00	7.348,61	0,00	-130,46	-7.218,15
	850000	Betriebe der Wasserversorgung				0,00	0,00	4.595,39	0,00	-102,65	-4.492,74
	3/0460003/01715	Wassereinmündung 2020	01.01.2020	32,0	33,0			4.595,39		-102,65	-4.492,74
	851000	Betriebe der Abwasserbeseitigung				0,00	0,00	2.753,22	0,00	-27,81	-2.725,41
	3/0450001/01727	Kanaleinmündung 2020	01.01.2020	49,0	50,0			2.753,22		-27,81	-2.725,41
		Gesamtsumme				-3.784.657,81	0,00	451.410,29	0,00	-143.596,96	-4.092.471,14

Liste der nicht bewerteten Kulturgüter (Anlage 6h)

Art	Bezeichnung	Standort	Anzahl (bei Sammlungen)
Unbeweglich	Johannes gegenüber Pfarrhof	Kulturgüter/Großriedenthal	1,00
Unbeweglich	Marterl hinter Kirche Paradeiserkreuz	Kulturgüter/Großriedenthal	1,00
Unbeweglich	Marterl Richtung Ebersbrunn Hinter der Au	Kulturgüter/Großriedenthal	1,00
Unbeweglich	Wasinger Roankreuz	Kulturgüter/Großriedenthal	1,00
Unbeweglich	Marterl bei KIGA	Kulturgüter/Großriedenthal	1,00
Unbeweglich	Reither-Kreuz	Kulturgüter/Großriedenthal	1,00
Unbeweglich	Marterl - Pestkreuz - Wolfsgrube	Kulturgüter/Großriedenthal	1,00
Unbeweglich	Wetterkreuz - Felsersstraße	Kulturgüter/Großriedenthal	1,00
Unbeweglich	Polaken-Kreuz an der Grenze zu Engelmansbrunn	Kulturgüter/Großriedenthal	1,00
Unbeweglich	Marktweg-Kreuz	Kulturgüter/Großriedenthal	1,00
Unbeweglich	Marterl - Grabstein am Ende der Polenstraße	Kulturgüter/Großriedenthal	1,00
Unbeweglich	Holzkreuz am Ende der Kellergasse Reithergraben	Kulturgüter/Großriedenthal	1,00
Unbeweglich	Roter Herrgott	Kulturgüter/Großriedenthal	1,00
Unbeweglich	Kapelle Eigentümer - Fam. Schuster	Kulturgüter/Großriedenthal	1,00
Unbeweglich	Kapelle bei KIGA Eigentümer - Gmeiner Christian u. Petra	Kulturgüter/Großriedenthal	1,00
Unbeweglich	Kapelle Eigentümer Holzer Gerhard	Kulturgüter/Großriedenthal	1,00
Unbeweglich	Marterl - Fronleichnamsaltar Eigentümer Fam. Hintermayer	Kulturgüter/Großriedenthal	1,00
Unbeweglich	Schaupp-Kapelle	Kulturgüter/Ottenthal	1,00
Unbeweglich	Zehetner Kapelle	Kulturgüter/Ottenthal	1,00
Unbeweglich	Heiland-Kapelle	Kulturgüter/Ottenthal	1,00
Unbeweglich	Marterl bei den zwei Kapellen Ottenthalseitig	Kulturgüter/Ottenthal	1,00
Unbeweglich	Marienkapelle	Kulturgüter/Ottenthal	1,00
Unbeweglich	Pestsäule KG Ottenthal	Kulturgüter/Ottenthal	1,00
Unbeweglich	Hutzler-Kreuz südlich von Ottenthal	Kulturgüter/Ottenthal	1,00
Unbeweglich	Spannagel-Kreuz an der Grenze zu Neudegg	Kulturgüter/Ottenthal	1,00
Unbeweglich	Mahringer - Kreuz am Beginn der Kellergasse	Kulturgüter/Ottenthal	1,00
Unbeweglich	Steiner-Kreuz Ortsausgang Richtung Oberstockstall	Kulturgüter/Ottenthal	1,00
Unbeweglich	Sauerkreuz - früher Postenkreuz nahe der Grenze zu Ruppersthal	Kulturgüter/Ottenthal	1,00

Art	Bezeichnung	Standort	Anzahl (bei Sammlungen)
Unbeweglich	Kögel-Kreuz im östlichen Gemeindegebiet	Kulturgüter/Ottenthal	1,00
Unbeweglich	Kapelle hinter der Kirche	Kulturgüter/Neudegg	1,00
Unbeweglich	Kreuz an der Riedenthaler Straße	Kulturgüter/Neudegg	1,00
Unbeweglich	Kapelle Ortsausgang Richtung Radlbrunn	Kulturgüter/Neudegg	1,00
Unbeweglich	Marterl - kapellenartig Neudeggerseite	Kulturgüter/Neudegg	1,00
Unbeweglich	Puraner-Kapelle Ortsausgang Richtung Sandgrube	Kulturgüter/Neudegg	1,00
Unbeweglich	Marterl an der Straße nach Großriedenthal	Kulturgüter/Neudegg	1,00
Unbeweglich	Dickes Kreuz an einem Güterweg im Süden des Ortes	Kulturgüter/Neudegg	1,00
Unbeweglich	Galgenkreuz am Galgenberg	Kulturgüter/Neudegg	1,00
Unbeweglich	Armenseelenkreuz am verlängerten Diebsgraben zu Hohenwarth	Kulturgüter/Neudegg	1,00
Unbeweglich	Kuntner-Kreuz am Ortsausgang Richtung Sandgrube	Kulturgüter/Neudegg	1,00
Unbeweglich	Tischlerkreuz an der Straße von Großriedenthal nach Ottenthal	Kulturgüter/Neudegg	1,00
Unbeweglich	Alter Grabstein beim Gemeindesammelzentrum	Kulturgüter/Neudegg	1,00
Unbeweglich	Gedenkstein Josef Nimmervoll verunglückt	Kulturgüter/Neudegg	1,00

Rückstellungsspiegel (Anlage 6q)

Rückstellung	Stand 31.12.2019	Dotierungen (+)	Verbrauch (-)	Auflösung (-)	Stand 31.12.2020
Kurzfristig	0,00	0,00	0,00	0,00	0,00
Rückstellungen für Prozesskosten					
Rückstellungen für nicht konsumierte Urlaube					
Rückstellungen für ausstehende Rechnungen					
Sonstige kurzfristige Rückstellungen					
Langfristig	73.000,00	4.200,00	0,00	0,00	77.200,00
Rückstellungen für Abfertigungen	48.300,00	2.900,00			51.200,00
Rückstellungen für Jubiläumszuwendungen	24.700,00	1.300,00			26.000,00
Rückstellungen für Haftungen					
Rückstellungen für Sanierung von Altlasten					
Rückstellungen für Pensionen (Säule I)					
Sonstige langfristige Rückstellungen					
Gesamtsumme	73.000,00	4.200,00	0,00	0,00	77.200,00

Haftungsnachweis (Anlage 6r)

Teil A - Haftungspositionen relevant iSd Art. 15a Vereinbarung HOG

Bezeichnung der/des Haftungsnehmerin/s oder einer Gruppe gleichartiger Haftungen	Haftungsrahmen	Stand 31.12.2019	Zugänge (+)	Abgänge (-)	Stand 31.12.2020	davon Umklassifizierungen
Untergruppe 1 - Haftungen für Kredit- und Finanzinstitute						
Zwischensumme - Untergruppe 1	0,00	0,00	0,00	0,00	0,00	
Untergruppe 2 - Grundbücherlich besicherte Haftungen von Wohnbau-Darlehen						
Zwischensumme - Untergruppe 2	0,00	0,00	0,00	0,00	0,00	
Untergruppe 3 - Sonstige Wirtschaftshaftungen						
Zwischensumme - Untergruppe 3	0,00	0,00	0,00	0,00	0,00	
Summe A	0,00	0,00	0,00	0,00	0,00	

Haftung der staatlichen, außerbudgetären Einheiten gem. ESVG iSd Art. 15a Vereinbarung HOG	Haftungsrahmen	Stand 31.12.2019	Zugänge (+)	Abgänge (-)	Stand 31.12.2020	davon Umklassifizierungen
Untergruppe 1 - Haftungen für Kredit- und Finanzinstitute						
Zwischensumme - Untergruppe 1	0,00	0,00	0,00	0,00	0,00	
Untergruppe 2 - Grundbücherlich besicherte Haftungen von Wohnbau-Darlehen						
Zwischensumme - Untergruppe 2	0,00	0,00	0,00	0,00	0,00	
Untergruppe 3 - Sonstige Wirtschaftshaftungen						
Zwischensumme - Untergruppe 3	0,00	0,00	0,00	0,00	0,00	
Summe B	0,00	0,00	0,00	0,00	0,00	
Gesamtsumme	0,00	0,00	0,00	0,00	0,00	

Teil B - Haftungspositionen nicht relevant iSd Art. 15a Vereinbarung HOG

Bezeichnung der/des Haftungsnehmerin/s oder einer Gruppe gleichartiger Haftungen	Haftungsrahmen	Stand 31.12.2019	Zugänge (+)	Abgänge (-)	Stand 31.12.2020	davon Umklassifizierungen
Untergruppe 1 - Haftungen für Kredit- und Finanzinstitute						
Zwischensumme - Untergruppe 1	0,00	0,00	0,00	0,00	0,00	
Untergruppe 2 - Grundbücherlich besicherte Haftungen von Wohnbau-Darlehen						
Zwischensumme - Untergruppe 2	0,00	0,00	0,00	0,00	0,00	
Untergruppe 3 - Sonstige Wirtschaftshaftungen						
Zwischensumme - Untergruppe 3	0,00	0,00	0,00	0,00	0,00	
Gesamtsumme	0,00	0,00	0,00	0,00	0,00	

Einzelnachweis über die nicht voranschlagswirksame Gebarung
gemäß § 12 (Anlage 6t)

Konto	Kontenbezeichnung	Stand 31.12.2019	Umsatz Soll	Umsatz Haben	Stand 31.12.2020
Veränderung der nicht voranschlagswirksamen Forderungen					
270000	Vorsteuer	0,00	208.309,78	208.309,78	0,00
271000	Finanzamt - Abrechnung	305.434,76	340.182,46	172.059,62	137.311,92
279000	div. Vorschüsse	0,00	0,00	4.719,67	4.719,67
287777	Kassenbestandsveränderungen	0,00	608.500,00	608.500,00	0,00
	Summe	305.434,76	1.156.992,24	993.589,07	142.031,59
Veränderung der nicht voranschlagswirksamen Verbindlichkeiten					
360000	Ust-Mehrwertsteuer	-1.488,05	35.413,67	36.254,35	-2.328,73
361000	Seuchenvorsorgeabgabe	1.290,84	5.500,62	5.430,00	1.361,46
361100	Bundesgebühren	4.870,50	2.263,70	7.105,60	28,60
361800	Nächtigungstaxe	9,00	545,50	554,50	0,00
362000	Lohnsteuer	0,00	31.965,06	29.821,47	2.143,59
362300	Gebietskrankenkasse	1.238,16	15.894,39	16.002,83	1.129,72
362320	KVB für Mandatäre	0,00	3.204,04	3.204,04	0,00
362330	BVA - VB	4.281,77	17.633,38	20.528,13	1.387,02
368000	Jagdpachtschilling	9.013,57	9.013,57	8.359,87	9.667,27
369000	div. Verwahrgelder	40.077,70	2.450,33	42.528,03	0,00
369100	Einhebungsvergütung - Müllverb	0,00	69.722,76	69.722,76	0,00
369600	Feuerwehr Neudegg/Großriedenthal	56.445,07	0,00	56.445,07	0,00
	Summe	115.738,56	193.607,02	295.956,65	13.388,93

Personaldaten iSd ÖStp (Anlage 4)

Gruppe 1 - gesamt	Dienstverhältnis zu Gemeinde, dienstleistend in einer Dienststelle, bezahlt aus dem Budget		Personalaufwendungen, Aktive, betriebsmäßige Darstellung exklusive Ausgliederungen				
	Köpfe	VBÄ	davon melden Gemeinden optional				gesamt
Bezüge (L und G: Unterklasse 50-55)			Nebengebühren (L und G: Gruppen 564-569)	Dienstgeberbeiträge (L und G: Unterklasse 58)	Weitere Aufwendungen	Kontenklasse 5	
BeamtInnen							
Vertragsbedienstete	6,0	5,5					
KV-Bedienstete (Kollektivvertrag)							
Summe	6,0	5,5					
darunter (Teilmengen der Gruppe 1)							
MusikschullehrerInnen							
KindergärtnerInnen und							
Bedienstete nicht-ausgliederter Krankenanstalten							
Gruppe 1a - Ausbildungsverhältnisse (insb. Lehrlinge)							

Gruppe 2 - gesamt	Dienstverhältnis zur Gemeinde, dienstleistend bei sonstigem Rechtsträger, bezahlt aus dem Budget		Personalaufwendungen, Aktive, Ausgliederter				
	Köpfe	VBÄ	davon melden Gemeinden optional				gesamt
Bezüge (L und G: Unterklasse 50-55)			Nebengebühren (L und G: Gruppen 564-569)	Dienstgeberbeiträge (L und G: Unterklasse 58)	Weitere Aufwendungen	Kontenklasse 5	
BeamtInnen							
Vertragsbedienstete							
Summe	0,0	0,0					

BeamtInnen-PensionistInnen zum 31.12.2020			
	Anzahl	Ø-Pensionshöhe /Mt. ¹⁾	
RuhegenussbezieherInnen			
Hinterbliebene ²⁾			
Neue RuhegenussbezieherInnen im Bezugsjahr 2020			
	Anzahl	Ø-Pensionsantrittsalter	Ø-Pensionshöhe /Mt. ¹⁾
Alterspension ³⁾			
Dienstunfähigkeit ⁴⁾			
vorzeitige Pensionierung mit Abschlag ⁵⁾			
vorzeitige Pensionierung ohne Abschlag ⁶⁾			
Pensionierungen gesamt	0,0	0,0	0,0
1) Durchschnittspension im Dezember laut Personalstatistik-Festlegungen ohne Sonderzahlungen, ohne Pflegegeld und ohne sonstige Transferleistungen; brutto 2) Witwen-, Witwer-, Waisenversorgungsbezüge und vergleichbare Leistungen 3) Ruhebezüge aufgrund einer Ruhestandsversetzung durch Erklärung iSd § 15 iVm § 236c Abs. 1 BDG 1979, eines Übertritts in den Ruhestand oder einer vergleichbaren Regelung 4) Ruhebezüge aufgrund einer Ruhestandsversetzung wegen dauernder Dienstunfähigkeit 5) Ruhebezüge aufgrund einer Ruhestandsversetzung vor dem Mindestalter für eine Ruhestandsversetzung durch Erklärung iSd Z 3, die eine Minderung der Bemessungsgrundlage bewirkt (z.B. § 207n BDG 1979) 6) Ruhebezüge aufgrund einer Ruhestandsversetzung vor dem Mindestalter für eine Ruhestandsversetzung durch Erklärung iSd Z 3, die keine Minderung der Bemessungsgrundlage bewirkt (z.B. § 207n BDG 1979)			
Pensionsausgaben für das Bezugsjahr 2020			
Summe	16.307,56		

Dienstpostenplan

(veranschlagt) Dienstpostenplan lt. § 17 Abs. 2 Z. 10+ 11

Dienstpostenplan Nr.	Dienstzweig Nr.	Anzahl	VERWENDUNGSGRUPPE (Entlohnungsgruppe)		FUNKTIONSVERWENDUNG		
			Beamte	VB	davon Funktionsdienstposten	Funktionsgruppe	Personalzulagenanspruch
1	12	5		3			
2	71	1		5	1 leitender Bediensteter	7	ja
3	71	1		5			
4	2	1		5			

(verrechnet) Dienstpostenplan lt. § 17 Abs. 2 Z. 10+ 11

Dienstpostenplan Nr.	Dienstzweig Nr.	Anzahl	VERWENDUNGSGRUPPE (Entlohnungsgruppe)		FUNKTIONSVERWENDUNG		
			Beamte	VB	davon Funktionsdienstposten	Funktionsgruppe	Personalzulagenanspruch
1	12	3		3			
2	71	1		5	1 leitender Bediensteter	7	ja
3	71	1		5			
4	2	1		5			

Nachweis über Personalaufwand VRV2015

Gruppe	Abschnitt	Ansatz	Vertragsbedienstete I 510000 - 510999	Vertragsbedienstete II 511000 - 511999	Arbeiter ganzjährig beschäftigt 521000 - 521999	Nebengebühren und Geldaushilfen 560000 - 569999	DGB für Gebietskrankenkasse 581000 - 581999	Leistungen aus der Selbstträgerschaft 582000 - 582999	Pension und sonstige Ruhebezüge 760000 - 760999	Gesamtsumme
0	00	000000 Gewähler Gemeindeorgane						3.696,62	16.307,56	20.004,18
	01	010000 Zentralamt	101.899,69	29.474,24			6.766,13	36.832,85		174.972,91
		Summe Gruppe 0	101.899,69	29.474,24			6.766,13	40.529,47	16.307,56	194.977,09
2	24	240000 Kindergärten		62.835,16				14.335,27		77.170,43
		Summe Gruppe 2		62.835,16				14.335,27		77.170,43
5	51	510000 Medizinische Bereichsversorgung				1.067,10				1.067,10
		Summe Gruppe 5				1.067,10				1.067,10
8	85	850000 Betriebe der Wasserversorgung	1.200,00							1.200,00
		852000 Betriebe der Müllbeseitigung			2.150,00					2.150,00
		Summe Gruppe 8	1.200,00		2.150,00					3.350,00
		Summe gesamt	103.099,69	92.309,40	2.150,00	1.067,10	6.766,13	54.864,74	16.307,56	276.564,62

Nachweis Vermögen mit abgeänderter Nutzungsdauer

Konto	Bezeichnung	Nutzungsdauer lt. VRV	Abweichende Nutzungsdauer	Begründung
3/0060001/00123	Neudegg 53 - neue Fenster 1-010-8533-06	50,0	25,0	Fenstertausch
4/0440001/01548	Digiplan	0,0	5,0	Lt. IVW3
4/0440001/01549	ELAK	0,0	5,0	Lt. IVW3

Querschnitt (Anlage 5b)

Bezeichnung	Zuordnung der Aufwands- und Ertragsgruppen	Summe Haushalt	davon A 85 - 89	Summe ohne A 85 - 89	
I. Querschnitt					
Erträge der operativen Gebarung / Einzahlungen aus Abgaben					
10	Einzahlungen aus eigenen Abgaben	Unterklassen 83 bis 85 ohne Gruppen 852, 858 und 859	188.328,78	0,00	188.328,78
11	Erträge aus Ertragsanteilen	Gruppen 858 und 859	715.548,02	0,00	715.548,02
12	Gebühren für die Benützung von Gemeindevorrichtungen und -anlagen	Gruppe 852	319.979,99	266.271,99	53.708,00
13	Erträge aus Leistungen	Unterklasse 81 ohne Gruppen 811, 817, 818 und 819	32.071,80	16.117,08	15.954,72
14	Erträge aus Besitz und wirtschaftlicher Tätigkeit	Gruppen 811, 820, 822, 823	15.821,43	10.123,18	5.698,25
15	Transfererträge von Trägern des öffentlichen Rechts	Gruppen 860 bis 863, 888	207.397,35	82.900,43	124.496,92
16	Sonstige Transfererträge	Gruppen 809, 864 bis 868, 880	7.814,73	0,00	7.814,73
17	Gewinnentnahmen der Gemeinde von Unternehmungen und marktbestimmten Betrieben der Gemeinde (A 85-89)	Gruppe 869 und 879		0,00	
18	Erträge aus Veräußerungen und sonstige Erträge	Gruppen 814, 815, 824, 827, 828 und 829	1.289.739,78	280.162,02	1.009.577,76
19	Summe 1 (Erträge)		2.776.701,88	655.574,70	2.121.127,18
Aufwendungen der operativen Gebarung					
20	Personalaufwand	Klasse 5 ohne nicht finanzierungswirksame Konten	260.257,06	3.350,00	256.907,06
21	Pensionen und sonstige Ruhebezüge	Gruppen 760, 761	16.307,56	0,00	16.307,56
22	Bezüge der gewählten Organe	Gruppe 721	75.348,35	0,00	75.348,35
23	Gebrauchs- und Verbrauchsgüter, Handelswaren	Klasse 4	18.215,52	0,00	18.215,52
24	Verwaltungs- und Betriebsaufwand	Klasse 6 ohne Gruppen 650 bis 655, 657, 658, 680 bis 687, 689, 690, 694 bis 699; Unterklassen 70 bis 72 ohne Gruppen 706 und 721; Gruppe 790	1.538.983,94	349.338,14	1.189.645,80
25	Zinsen für Finanzschulden	Gruppen 650, 651, 653 und 657	7.906,95	7.891,61	15,34
26	Laufende Transfers an Träger des öffentlichen Rechts	Gruppen 750 bis 754	634.047,30	82.413,82	551.633,48
27	Sonstige laufende Transfers	Gruppen 755 bis 757, 759, 764, 768, 780 und 781	14.755,96	0,00	14.755,96
28	Gewinnentnahmen der Gemeinde von Unternehmungen und marktbestimmten Betrieben der Gemeinde (A 85-89)	Gruppe 769		0,00	
29	Summe 2 (Aufwendungen)		2.565.822,64	442.993,57	2.122.829,07
91	SALDO 1: Ergebnis der operativen Gebarung	Summe 1 minus Summe 2	210.879,24	212.581,13	-1.701,89

Bezeichnung	Zuordnung Abgang/Zugang zu den Bestandskonten und der Kapitaltransferkonten	Summe Haushalt	davon A 85 - 89	Summe ohne A 85 - 89	
Vermögensgebarung mit Kapitaltransfers ohne Finanztransaktionen					
30	Veräußerung von unbeweglichem Vermögen	Unterklassen 00, 01, 05 und 06; Gruppen 801, 802 und 805 (bei unbeweglichen Kulturgütern)	59.825,00	0,00	59.825,00
31	Veräußerung von beweglichem Vermögen	Unterklassen 02 bis 04; Gruppen 100, 113, 120, 150, 159, 170 und 175; Gruppen 803, 804 und 805 (bei beweglichen Kulturgütern)		0,00	
32	Veräußerung von immateriellen Vermögenswerten	Unterklasse 07		0,00	
33	Investitionszuschüsse (erhaltene Kapitaltransfers) von Trägern des öffentlichen Rechts	Gruppen 300 bis 303, 309, 871	741.029,25	260.975,96	480.053,29
34	Sonstige Investitionszuschüsse (erhaltene Kapitaltransfers)	Gruppen 304 bis 308	4.595,39	4.595,39	
39	Summe 3 (Vermögensgebarung mit Kapitaltransfer ohne Finanztransaktionen)		805.449,64	265.571,35	539.878,29
Vermögensgebarung und Kapitaltransfers ohne Finanztransaktionen					
40	Erwerb von unbeweglichem Vermögen	Unterklassen 00, 01 und 05; Gruppen 060, 061 und 063	1.241.011,96	590.313,82	650.698,14
41	Erwerb von beweglichem Vermögen, Aktivierte Vorräte	Unterklassen 02 bis 04; Gruppe 062; Gruppen 100, 113, 120, 150, 159, 170 und 175		0,00	
42	Erwerb von immateriellen Vermögenswerten	Unterklasse 07	8.287,93	8.287,93	
43	Kapitaltransfers an Träger des öffentlichen Rechts	Gruppen 130 und 135; Gruppen 770 bis 774	4.208,00	0,00	4.208,00
44	Sonstige Kapitaltransfers	Gruppen 775 bis 779, 785 und 786	80.000,00	0,00	80.000,00
49	Summe 4 (Vermögensgebarung und Kapitaltransfer ohne Finanztransaktionen)		1.333.507,89	598.601,75	734.906,14
92	SALDO 2: Saldo der Vermögensgebarung ohne Finanztransaktionen	Summe 3 minus Summe 4	-528.058,25	-333.030,40	-195.027,85

Bezeichnung	Zuordnung der Gruppen der Finanzierungsrechnung	nur A 85 - 89
Einzahlungen aus Finanztransaktionen		
50 Veräußerung von Beteiligungen und Wertpapieren	Unterklasse 08; Gruppen 223 und 224	0,00
51 Entnahmen aus Zahlungsmittelreserven	Gruppen 293, 294 und 295	0,00
52 Einzahlungen aus der Rückzahlung von Darlehen an Träger des öffentlichen Rechts	Gruppen 240 bis 244	0,00
53 Einzahlungen aus der Rückzahlung von Darlehen an andere und von Bezugsvorschüssen	Gruppen 245 bis 249 und 273	0,00
54 Aufnahme von Finanzschulden von Trägern des öffentlichen Rechts	Gruppen 340 bis 344, 350 bis 354	0,00
55 Aufnahme von Finanzschulden von anderen	Unterklasse 32; Gruppen 345 bis 349, 355 bis 357	500.000,00
58 Ausgleichszahlungen aus Finanzderivaten	Gruppen 821 und 826	0,00
59 Summe 5 (Einzahlungen aus Finanztransaktionen)		500.000,00
Auszahlungen aus Finanztransaktionen		
60 Erwerb von Beteiligungen und Wertpapieren	Unterklasse 08; Gruppen 223 und 224	0,00
61 Zuführung an Zahlungsmittelreserven	Gruppen 293, 294 und 295	0,00
62 Gewährung von Darlehen an Träger des öffentlichen Rechts	Gruppen 240 bis 244	0,00
63 Gewährung von Darlehen an andere und von Bezugsvorschüssen	Gruppen 245 bis 249 und 273	0,00
64 Rückzahlung von Finanzschulden bei Trägern des öffentlichen Rechts	Gruppen 340 bis 344, 350 bis 354	0,00
65 Rückzahlung von Finanzschulden bei anderen	Unterklasse 32; Gruppen 345 bis 349, 355 bis 357	158.695,01
68 Ausgleichszahlungen aus Finanzderivaten	Gruppen 652, 655 und 658	0,00
69 Summe 6 (Auszahlungen aus Finanztransaktionen)		158.695,01
93 SALDO 3: Saldo der Finanztransaktionen	Summe 5 minus Summe 6	341.304,99
94 SALDO 4:	Summe der Salden 1, 2 und 3	220.855,72
II. Ableitung des Finanzierungssaldos		
70 Jahresergebnis Haushalt ohne A 85 - 89 und ohne Finanztransaktionen	Saldo 1 plus Saldo 2	-196.729,74
71 Überrechnung Jahresergebnis A 85 - 89	Saldo 4 der Spalte "nur A 85 - 89"	220.855,72
95 Finanzierungssaldo ('vorläufiges Maastricht-Ergebnis')		24.125,98

Erläuterung Abweichung gegenüber Finanzierungsvoranschlag

HH-Stelle	Bezeichnung	Buchungen	- Voranschlag	- Übertragung	= Abweichung	Betrag	Beschluss und Begründung
Mittelaufbringung	Abweichung über 1.453,46 und mehr als 20,00%						
010000	Zentralamt						
2/010000+816000	Vergütungen von anderen Verwaltungszweigen	4.200,00	1.800,00	0,00	2.400,00	2.400,00	26.03.2021 zusätzl. Personalvergütungen von 240
163000	Freiwillige Feuerwehren						
2/163000+829000	Sonstige Erträge	56.445,07	0,00	0,00	56.445,07	56.445,07	26.03.2021 Übernahme von Durchlaufer
164000	Förderung der Brandbekämpfung und Brandverhütung						
6/164000+829960	Ist-Überschuss Vorjahr	51.845,98	0,00	0,00	51.845,98	51.845,98	26.03.2021 Übernahme Vorjahr - Nicht veranschlagt
240000	Kindergärten						
6/240000+301000	Landesförderung TBE	251.552,50	155.000,00	0,00	96.552,50	96.552,50	02.04.2021 KIP 2020 Mittel - nicht veranschlagt
6/240000+341000	Darlehen	0,00	245.000,00	0,00	-245.000,00	-245.000,00	26.03.2021 wurde nicht aufgenommen
2/240000+810000	Elternbeiträge	6.012,89	11.000,00	0,00	-4.987,11	-4.987,11	26.03.2021 weniger Beiträge - Corona
419000	Sonstige Einrichtungen und Maßnahmen						
2/419000+861000	Transfers von Ländern, Landesfonds und Landeskammern	9.314,56	0,00	0,00	9.314,56	9.314,56	26.03.2021 Umlagenzuschuss f. SH-Uml.
612000	Gemeindestraßen						
6/612000+829960	Ist-Überschuss Vorjahr	874.711,55	0,00	0,00	874.711,55	874.711,55	02.04.2021 Übernahme Vorjahr - nicht veranschlagt
6/612000+871000	Bedarfszuweisungen	135.000,00	200.000,00	0,00	-65.000,00	-65.000,00	26.03.2021 Sperre
639000	Sonstige Einrichtungen und Maßnahmen						
6/639000+829910	Anteil o.H.	0,00	30.000,00	0,00	-30.000,00	-30.000,00	26.03.2021 2020 nicht benötigt

HH-Stelle	Bezeichnung	Buchungen	- Voranschlag	- Übertragung	= Abweichung	Betrag	Beschluss und Begründung
710000	Land- und Forstwirtschaftlicher Weg ebau						
6/710000+829910	Anteil o.H.	17.129,13	11.000,00	0,00	6.129,13	6.129,13	02.04.2021 Zuführung vom Vorhaben Straßenbau
815000	Park- und Gartenanlagen, Kinderspie lplätze						
2/815000+829000	Spielplätze - sonst. Einnahmen	5.000,00	0,00	0,00	5.000,00	5.000,00	26.03.2021 Kostenbeteiligung DEV Neudegg
817000	Friedhöfe (einschließlich Einsegnun gshallen und Krematorien)						
2/817000+852000	Grabstellengebühren	43.138,00	30.000,00	0,00	13.138,00	13.138,00	26.03.2021 Beiträge f. Urnennischen
840000	Grundbesitz						
2/840000+001000	Verkauf v. Grundstücken	59.825,00	3.000,00	0,00	56.825,00	56.825,00	26.03.2021 Bauplätze verkauft
6/840000+829910	Anteil o.H.	0,00	12.400,00	0,00	-12.400,00	-12.400,00	26.03.2021 2020 nicht benötigt
850000	Betriebe der Wasserversorgung						
2/850000+300000	Kapitaltransfers von Bund, KPC Barwert	22.385,57	0,00	0,00	22.385,57	22.385,57	26.03.2021 im VA in Post 860 enthalten
6/850000+301000	WWF-Förderung	189.000,00	243.300,00	0,00	-54.300,00	-54.300,00	26.03.2021 Rest wird 2021 erwartet
2/850000+307000	Kapitaltransfers von privaten Haushalten und privaten Organisationen ohne Erwerbszweck und andere	4.595,39	0,00	0,00	4.595,39	4.595,39	26.03.2021 im VA auf Post 852, teilw. 2021 erwartbar
2/850000+829960	Ist-Abgang Vorjahr	197.903,02	0,00	0,00	197.903,02	197.903,02	02.04.2021 Übernahme Vorjahr - Nicht veranschlagt
2/850000+852000	Wasseranschlußabgabe	0,00	10.000,00	0,00	-10.000,00	-10.000,00	26.03.2021 im RA auf Post 307, teilw. 2021 erwartbar
2/850000+860000	Annuitätenzuschuß - Bund	0,00	41.100,00	0,00	-41.100,00	-41.100,00	26.03.2021 im RA in Post 300 und 8601 enthalten
2/850000+860100	Transfers von Bund, KPC Zinsen	13.050,98	0,00	0,00	13.050,98	13.050,98	26.03.2021 im VA in Post 860 enthalten

HH-Stelle	Bezeichnung	Buchungen	- Voranschlag	- Übertragung	= Abweichung	Betrag	Beschluss und Begründung
850100	Betriebe der Wasserversorgung						
6/850100+346000	Darlehen LIS	0,00	14.000,00	0,00	-14.000,00	-14.000,00	26.03.2021 wurde nicht aufgenommen
851000	Betriebe der Abwasserbeseitigung						
2/851000+300000	Kapitaltransfers von Bund, KPC Barwert	49.590,39	0,00	0,00	49.590,39	49.590,39	26.03.2021 im VA in Post 860 enthalten
6/851000+346000	Darlehen	0,00	48.800,00	0,00	-48.800,00	-48.800,00	26.03.2021 wurde nicht aufgenommen
6/851000+829910	Anteil o.H.	69.718,35	40.200,00	0,00	29.518,35	29.518,35	26.03.2021 Mehr Übersch. im operativen HH.
2/851000+852000	Kanaleinmündungsabgabe	0,00	16.000,00	0,00	-16.000,00	-16.000,00	26.03.2021 2020 keine Fertigstellungen
2/851000+860000	Annuitätenzuschuß - Bund	0,00	119.400,00	0,00	-119.400,00	-119.400,00	26.03.2021 im RA auf Post 300 und 8601
2/851000+860100	KPC Zinsen	69.849,45	0,00	0,00	69.849,45	69.849,45	26.03.2021 im VA in Post 860 enthalten
851100	Betriebe der Abwasserbeseitigung						
6/851100+346000	Darlehen LIS	0,00	56.000,00	0,00	-56.000,00	-56.000,00	26.03.2021 wurde nicht aufgenommen
852000	Betriebe der Müllbeseitigung						
2/852000+816000	Kostenbeiträge f. sonst. Verw.	16.117,08	11.000,00	0,00	5.117,08	5.117,08	26.03.2021 höhere Vergütung von Verband
2/852000+852200	sonst.Erlöse aus Müllbeseitigu	14,68	1.500,00	0,00	-1.485,32	-1.485,32	26.03.2021 Abr. mit Verband, in Post 816 enth.
853000	Betriebe für die Einrichtung und Verwaltung von Wohn- und Geschäftsgeb						
2/853000+811000	Mieten u. Betriebskostenersatz	7.342,82	11.300,00	0,00	-3.957,18	-3.957,18	26.03.2021 Auszug einer Mieterin
894000	Stadthallen, Kongresshäuser						
6/894000+829960	Ist-Überschuss Vorjahr	12.413,86	0,00	0,00	12.413,86	12.413,86	26.03.2021 Übernahme Vorjahr - Nicht veranschlagt

HH-Stelle	Bezeichnung	Buchungen	- Voranschlag	- Übertragung	= Abweichung	Betrag	Beschluss und Begründung
920000	Ausschließliche Gemeindeabgaben						
2/920000+833100	Kommunalsteuer	60.387,61	40.000,00	0,00	20.387,61	20.387,61	26.03.2021 Mehreinnahmen
2/920000+841000	Gebrauchsabgabe	8.599,05	15.000,00	0,00	-6.400,95	-6.400,95	26.03.2021 Rest wird 2021 erwartet
2/920000+850000	Aufschließungsabgabe	36.535,72	65.000,00	0,00	-28.464,28	-28.464,28	26.03.2021 teilweise erst 2021 erwartet
940000	Bedarfszuweisungen						
2/940000+871100	Bedarfszuweisung II - "Härteausgleich"	85.491,61	0,00	0,00	85.491,61	85.491,61	02.04.2021 Corona - Härteausgleich
	Summe Mittelaufbringung	2.357.170,26	1.431.800,00	0,00	925.370,26	925.370,26	
Mittelverwendung	Abweichung über 1.453,46 und mehr als 20,00%						
010000	Zentralamt						
1/010000-042000	Amtsausstattung	0,00	2.000,00	0,00	-2.000,00	-2.000,00	26.03.2021 nicht Ausgeführt
1/010000-070000	Aktivierungsfähige Rechte	0,00	3.000,00	0,00	-3.000,00	-3.000,00	26.03.2021 nicht ausgeführt
1/010000-400000	Geringwertige Wirtschaftsgüter (GWG)	2.041,51	0,00	0,00	2.041,51	2.041,51	26.03.2021 Kontoänderung - div. Einkäufe
1/010000-582100	DGB z. SV - sonst Bed.	2.851,99	500,00	0,00	2.351,99	2.351,99	26.03.2021 Aufrollung ÖGK
1/010000-630000	Portogebühren	6.042,24	4.500,00	0,00	1.542,24	1.542,24	26.03.2021 zus. Corona - Aussendungen
163000	Freiwillige Feuerwehren						
1/163000-774000	Subv. f. Investitionen F.F.	4.208,00	500,00	0,00	3.708,00	3.708,00	26.03.2021 Überhosen FF
164000	Förderung der Brandbekämpfung und Brandverhütung						
1/164000-451000	Beheizung	0,00	8.500,00	0,00	-8.500,00	-8.500,00	26.03.2021 auf Post 600

HH-Stelle	Bezeichnung	Buchungen	- Voranschlag	- Übertragung	= Abweichung	Betrag	Beschluss und Begründung
1/164000-600000	Beleuchtung	12.779,80	2.000,00	0,00	10.779,80	10.779,80	26.03.2021 von Post 451
1/164000-729960	Ist-Überschuss Vorjahr	51.845,98	0,00	0,00	51.845,98	51.845,98	26.03.2021 Übernahme Vorjahr - Nicht veranschlagt
240000	Kindergärten						
1/240000-042000	Anschaffungen	0,00	5.000,00	0,00	-5.000,00	-5.000,00	26.03.2021 auf Post 400
1/240000-400000	Geringwertige Wirtschaftsgüter (GWG)	3.700,95	0,00	0,00	3.700,95	3.700,95	26.03.2021 im VA auf Post 042
1/240000-451000	Beheizung	0,00	2.000,00	0,00	-2.000,00	-2.000,00	26.03.2021 in Post 600 enthalten
1/240000-613100	Instandhaltung Kindergartengelände	6.449,03	200,00	0,00	6.249,03	6.249,03	26.03.2021 Zaunerneuerung neben WET
1/240000-617000	KDG-Bus, Instandhaltung von Fahrzeugen	1.678,86	0,00	0,00	1.678,86	1.678,86	26.03.2021 von Ansatz 821
1/240000-620000	Transportk. f. Kinder	2.400,00	4.800,00	0,00	-2.400,00	-2.400,00	02.04.2021 Rest auf Post 720
1/240000-720000	Vergütungen an andere Verwaltungszweige	2.400,00	0,00	0,00	2.400,00	2.400,00	02.04.2021 im VA in Post 620 enthalten
1/240000-728000	Schulung der Bediensteten	2.690,04	200,00	0,00	2.490,04	2.490,04	26.03.2021 TBE-Ausbildung
321000	Einrichtungen der Musikpflege						
1/321000-777000	Subventionen f. Ansch. - Musik	0,00	3.000,00	0,00	-3.000,00	-3.000,00	26.03.2021 nicht gegeben
363000	Altstadterhaltung und Ortsbildpflege						
1/363000-728000	Ortsbildpflege	6.124,48	25.000,00	0,00	-18.875,52	-18.875,52	26.03.2021 weniger Aufwendungen
369000	Sonstige Einrichtungen und Maßnahmen						
1/369000-729000	Brauchtumpflege	0,00	5.000,00	0,00	-5.000,00	-5.000,00	26.03.2021 nicht ausgegeben - Corona

HH-Stelle	Bezeichnung	Buchungen	- Voranschlag	- Übertragung	= Abweichung	Betrag	Beschluss und Begründung
381000	Maßnahmen der Kulturpflege						
1/381000-729000	Kulturpflege	860,75	3.000,00	0,00	-2.139,25	-2.139,25	26.03.2021 weniger benötigt
390000	Kirchliche Angelegenheiten						
1/390000-777000	Subventionen an Kirchen	50.000,00	80.000,00	0,00	-30.000,00	-30.000,00	26.03.2021 Subv. Ott. vorauss. 2021
419000	Sonstige Einrichtungen und Maßnahmen						
1/419000-751000	Wohnsitzgemeindebeitrag - SHG	605,25	3.600,00	0,00	-2.994,75	-2.994,75	26.03.2021 nur mehr Abrechnung
469000	Sonstige Maßnahmen						
1/469000-413100	Familienförderung	449,12	2.000,00	0,00	-1.550,88	-1.550,88	02.04.2021 weniger benötigt
612000	Gemeindestraßen						
5/612000-002000	Straßenbau	248.787,93	200.000,00	0,00	48.787,93	48.787,93	02.04.2021 zusätzlicher Aufwand durch Wasserleitungsbau
5/612000-729910	Sonstige Aufwendungen	17.129,13	0,00	0,00	17.129,13	17.129,13	02.04.2021 Zuführung an Güterwege
1/612000-729960	Ist-Überschuss Vorjahr	874.711,55	0,00	0,00	874.711,55	874.711,55	02.04.2021 Übernahme Vorjahr - nicht veranschlagt
639000	Sonstige Einrichtungen und Maßnahmen						
5/639000-004000	HW-Rückhaltebecken	0,00	30.000,00	0,00	-30.000,00	-30.000,00	02.04.2021 2020 keine Ausgaben
1/639000-729000	sonst. Ausgaben	30.006,07	2.500,00	0,00	27.506,07	27.506,07	02.04.2021 Zusatzaufw. Waschpl. Ott u. Neud.
710000	Land- und Forstwirtschaftlicher Weg ebau						
5/710000-002000	Güterwege-Erhaltung	25.138,31	20.000,00	0,00	5.138,31	5.138,31	02.04.2021 Zusätzl. Erhaltungsmaßnahmen

HH-Stelle	Bezeichnung	Buchungen	- Voranschlag	- Übertragung	= Abweichung	Betrag	Beschluss und Begründung
771000	Maßnahmen zur Förderung des Fremdenverkehrs						
1/771000-729000	sonst. Ausg. f. Fremdenverkehr	3.148,32	6.000,00	0,00	-2.851,68	-2.851,68	02.04.2021 weniger Aufwand
815000	Park- und Gartenanlagen, Kinderspieleplätze						
1/815000-729000	Spielplatz	19.816,34	1.000,00	0,00	18.816,34	18.816,34	02.04.2021 Übersiedlung Spielpl. Neudegg
816000	Öffentliche Beleuchtung und öffentliche Uhren						
1/816000-729000	Sonst. Ausgaben - Turmuhr	4.488,60	800,00	0,00	3.688,60	3.688,60	02.04.2021 Turmuhr Ried. Zentralantrieb u. Schlagwerk
840000	Grundbesitz						
5/840000-001000	Bauplatzbereitstellung	0,00	12.400,00	0,00	-12.400,00	-12.400,00	02.04.2021 2020 keine Aufwendungen
1/840000-710000	Steuern u. Abgaben	5.569,58	2.000,00	0,00	3.569,58	3.569,58	02.04.2021 ImmoEst. durch Bauplatzverk.
850000	Betriebe der Wasserversorgung						
5/850000-004000	Brunnen- u. Leitungsbau	328.924,25	500.000,00	0,00	-171.075,75	-171.075,75	26.03.2021 Fertigstellung und Abrechnung 2021
5/850000-050000	Brunnen u. Leitungsbau	78.643,90	0,00	0,00	78.643,90	78.643,90	26.03.2021 im VA in Post 004 enthalten
5/850000-346000	Rückzahlung der Zwischenfinanzierung	0,00	243.300,00	0,00	-243.300,00	-243.300,00	26.03.2021 wurde 2020 nicht realisiert
1/850000-346000	Tilgung von Darlehen	55.771,44	18.300,00	0,00	37.471,44	37.471,44	02.04.2021 Erste Rate für neue WVA
1/850000-510000	Personalaufwand für WVA	1.200,00	3.400,00	0,00	-2.200,00	-2.200,00	02.04.2021 weniger Aufwand - Wegfall Ott.
1/850000-600000	Wasservers. - Strom	16.598,71	11.000,00	0,00	5.598,71	5.598,71	02.04.2021 Mehrverbrauch
1/850000-613000	Wasservers. - Instandhaltung	19.913,21	8.000,00	0,00	11.913,21	11.913,21	02.04.2021 Abr. Anbohrsch., div. Materialverbr.
1/850000-640000	Wasservers. Prüfungskosten	1.079,40	3.900,00	0,00	-2.820,60	-2.820,60	02.04.2021 teilw. im investiven HH

HH-Stelle	Bezeichnung	Buchungen	- Voranschlag	- Übertragung	= Abweichung	Betrag	Beschluss und Begründung
1/850000-650000	Kreditzinsen	4.784,93	7.500,00	0,00	-2.715,07	-2.715,07	02.04.2021 weniger Zinsen
5/850000-729960	Ist-Abgang Vorjahr	197.903,02	0,00	0,00	197.903,02	197.903,02	02.04.2021 Übernahme Vorjahr - Nicht veranschlagt
850100	Betriebe der Wasserversorgung						
5/850100-070000	Leitungsinformationssystem WVA	1.657,58	14.000,00	0,00	-12.342,42	-12.342,42	02.04.2021 wird 2021 weitergeführt
851000	Betriebe der Abwasserbeseitigung						
1/851000-650000	Kreditzinsen	3.106,68	4.600,00	0,00	-1.493,32	-1.493,32	02.04.2021 weniger Zinsen
1/851000-729910	Sonstige Aufwendungen	69.718,35	0,00	0,00	69.718,35	11.968,01	02.04.2021 Zuführung an Vorh. ABA
851100	Betriebe der Abwasserbeseitigung						
5/851100-070000	Leitungsinformationssystem ABA	6.630,35	56.000,00	0,00	-49.369,65	-49.369,65	26.03.2021 wurde 2020 nur begonnen
853000	Betriebe für die Einrichtung und Verwaltung von Wohn- und Geschäftsgeb						
1/853000-010000	Renovierungen	14.674,75	25.000,00	0,00	-10.325,25	-10.325,25	02.04.2021 Teilweise Durchführung erst 2021
1/853000-614000	Instandh. d. Wohn- u. Geschgeb	9.731,89	8.000,00	0,00	1.731,89	1.731,89	02.04.2021 Mehraufwand
859000	Sonstige Betriebe mit marktbestimmter Tätigkeit						
5/859000-050000	LWL-Breitbandverkabelung	64.760,82	0,00	0,00	64.760,82	64.760,82	26.03.2021 nicht veranschlagt, soll künftig von Nödig od. Land ersetzt werden
894000	Stadthallen, Kongresshäuser						
1/894000-729960	Ist-Überschuss Vorjahr	12.413,86	0,00	0,00	12.413,86	12.413,86	26.03.2021 Übernahme Vorjahr - Nicht veranschlagt
910000	Geldverkehr						
1/910000-729000	Sonst. Ausgaben	5.454,87	200,00	0,00	5.254,87	5.254,87	26.03.2021 Umbuchungen durch gemdat

HH-Stelle	Bezeichnung	Buchungen	- Voranschlag	- Übertragung	= Abweichung	Betrag	Beschluss und Begründung
1/910000-729910	Zuführung an den ao.Haushalt	0,00	93.600,00	0,00	-93.600,00	-93.600,00	26.03.2021 keine Zuführungen
Summe Mittelverwendung		2.278.891,84	1.426.300,00	0,00	852.591,84	794.841,50	

Seite	Inhalt
3	Vorbericht
17	Nachweis der liquiden Mittel (Kassenbestand)
21	Ergebnishaushalt Gesamt 1. Ebene (Anlage 1a) - interne Vergütungen enthalten
25	Ergebnishaushalt Gesamt 1. und 2. Ebene (Anlage 1a) - interne Vergütungen enthalten
29	Ergebnishaushalt Bereichsbudget 1. und 2. Ebene (Anlage 1a)
51	Finanzierungshaushalt Gesamt 1. Ebene (Anlage 1b) - interne Vergütungen enthalten
55	Finanzierungshaushalt Gesamt 1. und 2. Ebene (Anlage 1b) - interne Vergütungen enthalten
61	Finanzierungshaushalt Bereichsbudget 1. und 2. Ebene (Anlage 1b)
103	Vermögenshaushalt (Anlage 1c)
109	Haushaltspotential (aufbauend auf der Ergebnisrechnung)
115	Ergebnis- und Finanzierungsrechnung Detailnachweis
173	Nachweis der Investitionstätigkeit
191	Nachweis Kundenforderungen
195	Nachweis Lieferantenverbindlichkeiten
199	Nettovermögensveränderungsrechnung (Anlage 1d)
203	Nachweis über Transferzahlungen (Anlage 6a)
207	Nachweis über Haushaltsrücklagen und Zahlungsmittelreserven (Anlage 6b)
211	Einzelnachweis über Finanzschulden und Schuldendienst (Anlage 6c)
217	Nachweis über hausinterne Vergütungen (Anlage 6f)
221	Anlagenspiegel Einzelkonten (Anlage 6g)
253	Anlagenspiegel Einzelkonten Kapitaltransfer (Anlage 6g)
259	Liste der nicht bewerteten Kulturgüter (Anlage 6h)
263	Rückstellungsspiegel (Anlage 6q)
267	Haftungsnachweis (Anlage 6r)
271	Einzelnachweis über die nicht voranschlagswirksame Gebarung gemäß § 12 (Anlage 6t)
275	Personaldaten iSd ÖStp (Anlage 4)
279	Dienstpostenplan
283	Nachweis über Personalaufwand VRV2015
287	Nachweis Vermögen mit abgeänderter Nutzungsdauer
291	Querschnitt (Anlage 5b)
297	Erläuterung Abweichung gegenüber Finanzierungsvoranschlag